

FIRMADO
30/04/2020 12:58


AYUNTAMIENTO DE OVIEDO

EJERCICIO 2019
BALANCE

29/04/2020

1

CUENTAS	ACTIVO	NOTAS EN MEMORIA	EJ. 2019	EJ. 2018	CUENTAS	PATRIMONIO NETO Y PASIVO	NOTAS EN MEMORIA	EJ. 2019	EJ. 2018
	A) Activo no corriente					A) Patrimonio neto			
	i) Inmovilizado intangible					i) Patrimonio			
200.201.(2800).(2801)	1. Inversión en investigación y desarrollo		759.152.750,75	779.068.580,14	100.101	1. Patrimonio	769.123.186,95	767.272.890,38	
203.(2803).(2903)	2. Propiedad Industrial e Intelectual		3.194.098,27	3.202.774,08			585.799.901,89	592.086.803,57	
206.(2806).(2906)	3. Aplicaciones informáticas		2.999.999,97	2.999.999,97			585.799.901,89	582.086.803,57	
207.(2807).(2907)	4. Inversiones sobre activos utilizados en régimen de arrendamiento o cedidos		16.820,25	25.496,06			183.126.406,80	184.495.747,69	
208.209.(2809).(2909)	5. Otro inmovilizado intangible				120	2. Resultados de ejercicios anteriores	183.178.119,40	194.427.713,52	
	ii) Inmovilizado material				129	1. Resultado del ejercicio	-5.712,80	-9.931.965,83	
210.(2810).(2910).(2990)	1. Terrenos		177.278,05	177.278,05		ii) Subvenciones recibidas pendientes de imputación a resultados	196.878,26	690.339,12	
211.(2811).(2911).(2991)	2. Construcciones		723.242.255,35	742.528.364,76	130.131.132	1. Subvenciones recibidas pendientes de imputación a resultados	196.878,26	690.339,12	
212.(2812).(2912).(2992)	3. Infraestructuras		62.951.563,89	60.882.818,40					
213.(2813).(2913).(2993)	4. Bienes del patrimonio histórico		213.253.547,21	216.176.946,48		iii) Pasivo no corriente	50.135.910,25	59.846.539,94	
214.215.216.217	5. Otro inmovilizado material		340.848.060,27	360.117.203,46		i) Provisiones a corto plazo	50.135.910,25	59.846.539,94	
218.219.(2814).(2815)			3.779.504,44	3.253.164,93		1. Provisiones a corto plazo	49.914.557,82	59.647.250,50	
(2816).(2817).(2818).(2819)			88.536.612,48	91.145.774,37		2. Deudas con entidades de crédito	221.352,43	199.289,44	
(2914).(2915).(2916).(2917)					170.177	ii) Deudas a largo plazo			
(2918).(2919).(2995)	6. Inmovilizado material en curso y anticipos		13.872.966,96	10.982.457,12	173.174.178.179	1. Deudas con entidades de crédito	34.157.805,86	36.770.763,01	
2300.2310.232.233					180.185	2. Deudas con entidades de crédito	13.020,42	337.379,72	
234.235.237.238					58	3. Otras deudas	13.020,42	337.379,72	
2390						iii) Deudas a corto plazo	16.890.476,71	14.765.242,91	
220.(2820).(2920)	III) Inversiones inmobiliarias		21.660.860,81	22.053.023,56	520.521.527	1. Deudas con entidades de crédito	8.492.323,85	6.814.013,30	
221.(2821).(2921)	1. Terrenos		21.660.860,81	22.053.023,56	4003.4013.41313.4183	2. Deudas con entidades de crédito	8.397.852,86	7.951.229,61	
2301.2311.2391	2. Construcciones				.523.524.528.529				
	3. Inversiones inmobiliarias en curso y anticipos				.560.561				
240.(2840).(2930)	IV) Patrimonio público del suelo		6.842.636,91	6.842.636,91		iv) Acreedores y otras cuentas a pagar a corto plazo	17.254.608,73	21.688.140,38	
241.(2841).(2931)	1. Terrenos		6.842.636,91	6.842.636,91	4000.4010.04130.41310	1. Acreedores por operaciones de gestión	12.935.442,93	12.916.173,57	
243.244.248	2. Construcciones				416.4780.522	2. Otras cuentas a pagar	2.887.616,72	7.339.573,29	
249.(2849).(2939)	3. En construcción y anticipos				4001.4011.410.41311	3. Administraciones públicas	927.746,27	691.031,57	
	4. Otro patrimonio público del suelo				414.4181.419.550	4. Acreedores por administración de recursos por cuenta de otros entes públicos	503.802,81	521.561,95	
2500.2510.(2940)	V) Inversiones financieras a largo plazo en entidades del grupo, multipunto y asociadas				.554.559				
2501.2511.(2591).(2941)	1. Inversiones financieras en patrimonio de entidades de derecho público				475.476.477				
2502.2512.(2942)	2. Inversiones financieras en patrimonio de sociedades				452.453.456.457				
252.253.255.(295)	3. Inversiones financieras en patrimonio de otras entidades								
257.258.(2961).(2962)	4. Créditos y valores representativos de deuda								
(2960)	5. Otras inversiones financieras								
260.(269)	VI) Inversiones financieras a largo plazo		4.212.899,41	4.441.780,83					
261.2620.2629.264	1. Inversiones financieras en patrimonio		3.162.201,13	3.132.201,13					
266.267.(297).(2980)	2. Créditos y valores representativos de deuda		1.030.698,28	1.309.579,70					
263	3. Derivados financieros								
268.27.(2981).(2982)	4. Otras inversiones financieras								



mediante el código de verificación

DOCUMENTO ESTADOS CONTABLES DE LA CUENTA GENERAL: 01 Balance de situación

OTROS DATOS Código para validación: 8I161-EKAF8-OE1TP Fecha de emisión: 4 de Septiembre de 2020 a las 13:21:51 Página 1 de 3

IDENTIFICADORES FIRMAS El documento ha sido firmado por : 1.- Director Contabilidad del AYUNTAMIENTO DE OVIEDO

ESTADO

AYUNTAMIENTO DE OVIEDO


EJERCICIO 2019


BALANCE

29/04/2020

2

CUENTAS	ACTIVO	NOTAS EN MEMORIA	EJ. 2019	EJ. 2018	CUENTAS	PATRIMONIO NETO Y PASIVO	NOTAS EN MEMORIA	EJ. 2019	EJ. 2018
2621,(2983)	VIII) Deudores y otras cuentas a cobrar a largo plazo 1. Deudores y otras cuentas a cobrar a largo plazo		94.264.152,31	84.821.613,19					
38,(398)	B) Activo corriente I) Activos en estado de venta 1. Activos en estado de venta II) Existencias 1. Activos construidos o adquiridos para otras entidades 2. Mercaderías y productos terminados 3. Aprovisionamientos y otros								
37									
30,35,(390),(395) 31,32,33,34 35,(391),(392),(393) (394),(395)	III) Deudores y otras cuentas a cobrar 1. Deudores por operaciones de gestión 2. Otras cuentas a cobrar 3. Administraciones públicas 4. Deudores por administración de recursos por cuenta de otros entes públicos		21.765.168,11 20.740.337,70 559.352,51	20.986.620,34 19.946.454,43 554.629,94					
4300,4310,4430,446 (4900)	IV) Inversiones financieras a corto plazo en entidades del grupo, múltiplo y asociadas 1. Inversiones financieras en patrimonio de entidades del grupo, múltiplo y asociadas 2. Créditos y valores representativos de deuda		485.477,90	485.535,97					
4302,4312,4432,(4902) 532,533,535,(595) (5960)	3. Otras inversiones		194.403,47	178.594,59					
536,537,538,(5961) (5962)	V) Inversiones financieras a corto plazo 1. Inversiones financieras en patrimonio 2. Créditos y valores representativos de deuda		187.550,73	171.741,85					
540,(549) 4303,4313,4433,(4903) 541,542,544,546 547,(597),(5980)	3. Derivados financieros 4. Otras inversiones financieras		6.852,74	6.852,74					
545,548,565,566 (5981),(5982)	VI) Ajustes por periodificación 1. Ajustes por periodificación		72.304.580,73	63.656.398,26					
480,567	VII) Efectivo y otros activos líquidos equivalentes 1. Otros activos líquidos equivalentes 2. Tesorería		19.000.000,00 53.304.580,73	11.000.000,00 52.656.398,26					
577 556,570,571,573 574,575									





Esta es una copia impresa del documento electrónico (Ref: 8061203.81161-EKAF8-OE1TP; C7DE075A54CA26701D66714AEF357F225D966CDB7) generada con la aplicación informática Firmadoc. El documento está FIRMADO. Mediante el código de verificación puede comprobar la validez de la firma electrónica de los documentos firmados en la dirección web que le proporciona la entidad emisora de este documento.

AYUNTAMIENTO DE OVIEDO									
EJERCICIO 2019									
BALANCE									
Cuentas	ACTIVO	NOTAS EN MEMORIA	EJ. 2019	EJ. 2018	Cuentas	PATRIMONIO NETO Y PASIVO	NOTAS EN MEMORIA	EJ. 2019	EJ. 2018
TOTAL ACTIVO (A+B)			853.416.903,06	863.890.193,33	TOTAL PATRIMONIO NETO Y PASIVO (A+B+C)			853.416.903,06	863.890.193,33