

AYUNTAMIENTO DE OVIEDO

(2019)

ESTADO DE LIQUIDACIÓN DEL PRESUPUESTO

1. LIQUIDACIÓN DEL PRESUPUESTO DE GASTOS

Fecha Obtenida:


29/04/2020

15/06/04

Pág.

1

APLICACION PRESUP.	DESCRIPCIÓN	CRÉDITOS PRESUPUESTARIOS		GASTOS COMPROMET.	OBLIGACIONES RECONOCIDAS NETAS	PAGOS	OBLIGACIONES PENDIENTES DE PAGO A 31 DE DICIEMBRE	REMANENTES DE CRÉDITO	
		INICIALES	MODIFICACIONES						DEFINITIVAS
010	334	48900		250.000,00	250.000,00	250.000,00			
010	912	10000		977.398,48	986.835,05	986.835,05		-9.436,57	
010	912	11000		576.839,80	603.125,70	603.125,70		-26.285,90	
010	912	16000		447.559,44	550.559,25	434.833,45		12.725,99	
010	912	22000		2.011,35	5.279,33	4.648,82	630,51	-3.267,98	
010	912	22601		64.683,50	57.667,32	55.207,35	2.459,97	7.016,18	
010	912	22605		82.178,91	80.690,66	80.690,66		1.488,25	
010	912	22606		10.000,00	4.684,30	4.254,75	429,55	5.315,70	
010	912	22699		10.000,00	5.541,48	5.541,48		4.458,52	
010	912	23000		2.500,00	1.032,91	1.032,91		1.467,09	
010	912	23100		2.500,00	1.636,00	1.636,00		864,00	
010	912	466							
010	912	48901							
010	912	48902		457.000,00	419.228,79	419.228,79		37.771,21	
010	920	12004		35.569,92	35.613,80	35.613,80		-43,88	
010	920	12006		11.715,40	11.887,15	11.887,15		-171,75	
010	920	12100		16.125,71	16.145,92	16.145,92		-20,21	
010	920	12101		39.645,67	39.694,14	39.694,13		-48,46	
010	920	13000		64.729,63	65.783,67	65.704,54		-974,91	
010	920	150		26.071,58	30.663,45	30.511,22		-439,64	
010	920	16000		51.534,25	54.952,62	54.914,62		-3.300,37	
020	491	22200		137.500,00				137.500,00	
020	920	12000		55.247,74	15.596,72	15.596,72		39.651,02	
020	920	12004		8.892,48	8.903,45	8.903,45		-10,97	
020	920	12006		7.062,45	7.071,08	6.927,27		135,18	
020	920	12100		40.569,04	16.921,59	16.921,59		23.647,45	
020	920	12101		89.224,30	39.083,45	39.083,45		50.140,85	
020	920	13000		352.796,43	363.885,05	363.688,13		-10.891,70	
		Suma		3.819.356,08	3.791.941,04	3.556.146,98	3.552.626,95	3.520,03	263.209,10



Este documento puede ser verificado mediante el código de verificación electrónico que aparece en la parte superior derecha de la página. Para ello, basta con introducir el código de verificación en el campo correspondiente del sitio web de la entidad emisora de este documento.

AYUNTAMIENTO DE OVIEDO

(2019)

ESTADO DE LIQUIDACIÓN DEL PRESUPUESTO

1. LIQUIDACIÓN DEL PRESUPUESTO DE GASTOS

Fecha Obtenida:


29/04/2020

15:06:04

Pág.

2

APLICACION PRESUP.	DESCRIPCIÓN	CRÉDITOS PRESUPUESTARIOS			GASTOS COMPROMET.	OBLIGACIONES RECONOCIDAS NETAS	PAGOS	OBLIGACIONES PENDIENTES DE PAGO A 31 DE DICIEMBRE	REMANENTES DE CRÉDITO
		INICIALES	MODIFICACIONES	DEFINITIVAS					
020	LABORAL TEMPORAL ORGANIZACIÓN Y TIC	45.938,94		45.938,94	49.633,84	46.084,79	46.084,79		-145,95
020	PRODUCTIVIDAD ORGANIZACIÓN Y TIC	27.179,95		27.179,95	27.215,51	27.215,51	27.215,51		-35,56
020	SEGURIDAD SOCIAL ORGANIZACIÓN Y TIC	154.901,24		154.901,24	157.680,89	157.654,86	157.654,86		-2.733,82
020	ARREND. EQUIPOS PROCESOS DE INFORMACION ORGANIZACION Y TIC	10.000,00		10.000,00	4.217,65	4.217,65	4.217,65		5.782,35
020	EDIFICIOS Y OTRAS CONSTRUCCIONES ORGANIZACION Y TIC	15.000,00		15.000,00	9.515,82	9.515,82	9.109,26	406,56	5.484,18
020	EQUIPOS PROCESOS INFORMACION ORGANIZACION Y TIC	23.200,00		23.200,00	1.764,18	1.764,18	1.764,18		21.435,82
020	MATERIAL INFORMÁTICO NO INVENTARIABLE	280.000,00		280.000,00	223.464,92	182.653,73	180.005,04	2.648,69	77.346,27
020	SERVICIOS DE TELECOMUNICACIONES ORGANIZACION Y TIC	183.333,00	10.875,48	194.208,48	127.282,02	61.501,30	61.501,30		132.707,18
020	ESTUDIOS Y TRABAJOS TECNICOS ORGANIZACION Y TIC	3.002.820,00	2.420,00	3.005.240,00	3.349.508,49	3.074.699,94	3.074.699,94		-69.459,94
020	TRABAJOS OTRAS EMPRESAS ORGANIZACION Y TIC	3.800,00		3.800,00	23.190,17	23.190,17	23.190,17		3.800,00
020	MOBILIARIO ORGANIZACION Y TIC	112.462,00		112.462,00					-23.190,17
020	EQUIPOS PARA PROCESO DE INFORMACION ORGANIZACION Y TIC	797.350,00		797.350,00					112.462,00
020	GASTOS EN APLICACIONES INFORMATICAS ORGANIZACION Y TIC	80.483,96		80.483,96	78.003,52	77.983,60	77.983,60		797.350,00
030	SUELDOS DEL GRUPO A1 SERVICIOS JURIDICOS	13.698,00		13.698,00	13.714,82	13.714,82	13.714,82		-16,82
030	SUELDOS DEL GRUPO A2 SERVICIOS JURIDICOS	10.491,18		10.491,18	10.504,08	10.504,08	10.504,08		-12,90
030	SUELDOS DEL GRUPO C2 SERVICIOS JURIDICOS	17.784,96		17.784,96	17.806,70	17.725,85	17.725,85		59,11
030	TRIENIOS SERVICIOS JURIDICOS	33.044,03		33.044,03	36.395,78	36.281,49	36.281,49		-3.217,46
030	COMPLEMENTO DE DESTINO SERVICIOS JURIDICOS	78.944,52		78.944,52	77.789,86	77.777,56	77.777,56		1.166,96
030	COMPLEMENTO ESPECIFICO SERVICIOS JURIDICOS	180.641,71		180.641,71	178.259,82	178.230,93	178.230,93		2.410,78
030	PRODUCTIVIDAD SERVICIOS JURIDICOS	72.272,82		72.272,82	72.655,04	72.564,16	72.564,16		-291,34
030	SEGURIDAD SOCIAL SERVICIOS JURIDICOS	96.658,70		96.658,70	97.779,32	97.779,32	97.779,32		-1.120,62
030	JURIDICOS CONTENCIOSOS SERVICIOS JURIDICOS	250.000,00		250.000,00	149.227,91	107.856,38	104.542,30	3.314,08	142.143,62
	Suma	9.312.870,09	13.295,48	9.326.165,57	8.518.861,04	7.886.041,37	7.846.152,01	9.889,36	1.470.124,20



AYUNTAMIENTO DE OVIEDO

(2019)

ESTADO DE LIQUIDACIÓN DEL PRESUPUESTO

I. LIQUIDACIÓN DEL PRESUPUESTO DE GASTOS

Fecha Obtenida:


29/04/2020

15:06:04

Pág.

3

APLICACION PRESUP.	DESCRIPCIÓN	CRÉDITOS PRESUPUESTARIOS			GASTOS COMPROMET.	OBLIGACIONES RECONOCIDAS NETAS	PAGOS	OBLIGACIONES PENDIENTES DE PAGO A 31 DE DICIEMBRE	REMANENTES DE CRÉDITO	
		INICIALES	MODIFICACIONES	DEFINITIVAS						
050	920 10100	RETORIBUCIONES BÁSICAS ORGANOS DIRECTIVOS SECRETARIA	23.509,00		23.509,00	21.309,66	20.998,25	20.998,25	2.510,75	
050	920 10101	OTRAS REMUNERACIONES ORGANOS DIRECTIVOS SECRETARIA	72.601,57		72.601,57	64.640,59	64.640,59	64.640,59	7.960,98	
050	920 12003	SUELDOS DEL GRUPO C1 SECRETARIA	20.982,36		20.982,36	21.008,01	20.906,97	20.906,97	75,39	
050	920 12004	SUELDOS DEL GRUPO C2 SECRETARIA	17.784,96		17.784,96	17.806,90	17.806,90	17.806,90	-21,94	
050	920 12006	TRINIOS SECRETARIA	14.057,19		14.057,19	14.508,48	14.508,48	14.508,48	-451,29	
050	920 12100	COMPLEMENTO DE DESTINO SECRETARIA	20.128,88		20.128,88	20.153,98	20.153,98	20.153,98	-25,10	
050	920 12101	COMPLEMENTO ESPECIFICO SECRETARIA	53.674,10		53.674,10	53.739,72	53.739,70	53.739,70	-65,60	
050	920 150	PRODUCTIVIDAD SECRETARIA	13.427,88		13.427,88	13.448,96	13.448,96	13.448,96	-21,08	
050	920 16000	SEGURIDAD SOCIAL SECRETARIA	46.493,53		46.493,53	46.278,78	46.278,78	46.278,78	214,75	
050	920 22799	TRABAJOS OTRAS EMPRESAS SECRETARIA	4.000,00		4.000,00	785,64	785,64	217,80	3.214,36	
050	924 22001	Prensa, revistas, libros y otras publicaciones secretaria	24.200,00		24.200,00	11.386,66	11.386,66	11.386,66	12.813,34	
050	924 22799	LABORAL FLUO COMUNICACION SOCIAL SECRETARIA	150.000,00		150.000,00	187.994,84	187.994,84	187.994,84	-37.994,84	
060	491 13000	SEGURIDAD SOCIAL COMUNICACION SOCIAL	196.595,85		196.595,85	196.733,57	112.585,11	112.585,11	84.010,74	
060	491 16000	PRENSA REVISTAS LIBROS Y OTRAS PUBLICACIONES COMUNIC. SOCIAL	37.865,58		37.865,58	37.894,24	24.245,02	24.245,02	13.620,56	
060	491 22001	TRIBUTOS ESTATALES COMUNICACION SOCIAL	16.000,00		16.000,00	6.117,84	6.117,84	6.117,84	9.882,16	
060	491 22500	PUBLICIDAD Y PROPAGANDA COMUNICACION SOCIAL	1.000,00		1.000,00	131,72	131,72	131,72	868,28	
060	491 22602	OTROS GASTOS DIVERSOS COMUNICACION SOCIAL	140.000,00		140.000,00	105.137,26	105.137,26	98.125,31	34.862,74	
060	491 22699	ESTUDIOS Y TRABAJOS TECNICOS COMUNICACION SOCIAL	2.500,00		2.500,00	1.193,06	1.193,06	1.193,06	1.306,94	
060	491 22706	SUELDOS DEL GRUPO A1 CONSEJO ECO-ADMVTO	15.000,00		15.000,00	15.596,72	15.596,72	15.596,72	15.000,00	
110	931 12000	TRINIOS CONSEJO ECONOMICO-ADMINISTRATIVO	15.577,54		15.577,54	15.596,72	15.596,72	15.596,72	-19,18	
110	931 12006	COMPLEMENTO DE DESTINO CONSEJO ECO-ADMVTO	6.974,12		6.974,12	6.982,55	6.601,87	6.601,87	372,25	
110	931 12100	COMPLEMENTO ESPECIFICO CONSEJO ECO-ADMVTO	8.661,29		8.661,29	8.672,02	8.672,02	8.672,02	-10,73	
110	931 12101	LABORAL FLUO CONSEJO ECO-ADMVTO	18.868,89		18.868,89	18.891,96	18.891,95	18.891,95	-23,06	
110	931 13000	PRODUCTIVIDAD CONSEJO ECO-ADMVTO	57.312,31		57.312,31	57.382,37	57.361,10	57.361,10	-8,79	
110	931 150	PRODUCTIVIDAD CONSEJO ECO-ADMVTO	6.691,65		6.691,65	6.700,96	6.700,96	6.700,96	-9,31	
		Suma	10.298.722,27	13.295,48	10.312.017,75	9.459.094,13	8.697.963,66	8.680.494,51	17.469,15	1.614.054,09



AYUNTAMIENTO DE OVIEDO

(2019)

ESTADO DE LIQUIDACIÓN DEL PRESUPUESTO

I. LIQUIDACIÓN DEL PRESUPUESTO DE GASTOS

Fecha Obtenida:

29/04/2020

15:06:04

Pág.

4

APLICACION PRESUP.	DESCRIPCIÓN	CRÉDITOS PRESUPUESTARIOS			GASTOS COMPROMET.	OBLIGACIONES RECONOCIDAS NETAS	PAGOS	OBLIGACIONES PENDIENTES DE PAGO A 31 DE DICIEMBRE	REMANENTES DE CRÉDITO
		INICIALES	MODIFICACIONES	DEFINITIVAS					
110	931 16000	25.454,48		25.454,48	27.046,16	27.046,16		-1.591,68	
110	931 22706	10.000,00		10.000,00				10.000,00	
120	931 10100	19.381,61		19.381,61	19.405,30	19.197,74		183,87	
120	931 10101	64.560,32		64.560,32	64.640,59	64.640,59		-80,27	
120	931 12000	15.577,54		15.577,54	15.596,72	15.596,72		-19,18	
120	931 12003	10.491,18		10.491,18	10.504,08	10.504,08		-12,90	
120	931 12004	17.784,96		17.784,96	17.806,90	17.806,90		-21,94	
120	931 12006	13.369,50		13.369,50	13.385,84	13.021,17		348,33	
120	931 12100	25.964,69		25.964,69	25.986,53	25.986,53		-31,84	
120	931 12101	58.553,50		58.553,50	59.220,19	59.148,61		-595,11	
120	931 13000	59.331,72		59.331,72	59.974,92	59.974,92		-643,20	
120	931 143	16.940,69		16.940,69	17.624,46	17.004,48		-63,79	
120	931 150	66.187,32		66.187,32	68.416,25	68.416,25		-2.228,93	
131	241 12000	13.698,00		13.698,00	7.989,30	7.792,11		-7.792,11	
131	241 12001	13.698,00		13.698,00	20.740,32	6.632,87		7.065,13	
131	241 12003	1.033,83		1.033,83	1.553,79	481,45		552,38	
131	241 12100	7.494,90		7.494,90	12.778,18	6.613,84		881,06	
131	241 12101	16.468,12		16.468,12	33.793,12	17.092,84		-624,72	
131	241 13000	327.359,29		327.359,29	330.344,84	327.969,21		-609,92	
131	241 13001	4.391.809,97	2.432.395,08	6.824.145,05	5.783,61	4.652,56		-4.652,56	
131	241 143	22.573,76		22.573,76	23.503,26	23.502,00		-928,24	
131	241 150	957,92		957,92	1.943,05	957,63		0,29	
131	241 16000	1.685.268,19	693.990,98	2.379.249,17	1.951.029,34	1.649.485,39		729.783,78	
131	241 203	101.418,00	14.000,00	115.418,00	23.846,36	14.893,21		-14.893,21	
131	241 204	55.700,00		55.700,00	65.215,55	54.687,34		60.730,66	
131	241 206	17.300.647,28	3.153.611,54	20.454.258,82	18.178.197,33	16.441.177,91		48.354,93	
	Suma								
		17.300.647,28	3.153.611,54	20.454.258,82	18.178.197,33	16.441.177,91	158.132,40	4.013.080,91	



AYUNTAMIENTO DE OVIEDO

(2019)

ESTADO DE LIQUIDACIÓN DEL PRESUPUESTO

I. LIQUIDACIÓN DEL PRESUPUESTO DE GASTOS

Fecha Obtenida:


29/04/2020

15:06:04

Pág.

5

APLICACION PRESUP.	DESCRIPCIÓN	CRÉDITOS PRESUPUESTARIOS			GASTOS COMPROMET.	OBLIGACIONES RECONOCIDAS NETAS	PAGOS	OBLIGACIONES PENDIENTES DE PAGO A 31 DE DICIEMBRE	REMANENTES DE CRÉDITO
		INICIALES	MODIFICACIONES	DEFINITIVAS					
131 241 210	INFRAESTRUCTURA Y BIENES NATURALES EMPLEO	2.500,00		2.500,00	14.380,28	4.068,30	4.068,30	34.127,18	-4.068,30
131 241 22000	MATERIA DE OFICINA NO INVENTARiable EMPLEO	2.500,00		2.500,00	698,64	698,64	698,64	50.804,68	1.801,36
131 241 22001	PRENSA REVISTAS LIBROS Y OTRAS PUBLICACIONES EMPLEO	2.300,00		2.300,00	2.591,70	2.591,70	2.591,70	22.718,72	-291,70
131 241 22103	SUMINISTROS COMBUSTIBLES Y CARBURANTES EMPLEO	21.819,24		21.819,24	18.089,50	10.567,73	10.567,73	1.368,85	11.251,51
131 241 22104	VESTUARIO EMPLEO	59.500,00	32.130,10	91.630,10	85.616,55	64.957,52	30.830,34	141.938,20	26.672,58
131 241 22199	OTROS SUMINISTROS EMPLEO	424.528,24	73.000,00	497.528,24	210.103,62	193.316,80	142.512,12	1.419,82	304.211,44
131 241 224	PRIMAS DE SEGUROS EMPLEO	1.000,00	1.000,00	9.300,00	1.061,25	1.061,25	1.061,25	773,08	8.238,75
131 241 22602	PUBLICIDAD Y PROPAGANDA EMPLEO	14.600,00	16.000,00	30.600,00	7.881,28	7.881,28	7.108,20	1.773,08	22.718,72
131 241 22699	OTROS GASTOS DIVERSOS EMPLEO	214.624,12	-7.913,23	206.710,89	43.833,69	43.833,69	42.464,84	1.368,85	162.877,20
131 241 22799	TRABAJOS OTRAS EMPRESAS EMPLEO	246.342,87	62.624,67	308.967,54	151.226,80	147.282,42	141.938,20	5.344,22	161.685,12
131 241 45390	OTRAS SUB A SOC MERCENT. P. EMPRE Y OTROS O.P. DEP CA EMPLEO	440.000,00		440.000,00	440.000,00	440.000,00	440.000,00		
131 241 481	PREMIOS, BECAS Y PENSIONES DE ESTUDIO E INVESTIGACION EMPLEO	230.877,00		230.877,00	90.781,18	90.781,18	90.781,18		140.095,82
131 241 48901	AGRUP. EMPR. INSERCIÓN DEL PRIN. ASTURIAS - OVIEDO INCLUYE	75.000,00	75.000,00	75.000,00	75.000,00	75.000,00	75.000,00		
131 241 48902	FUNDACION ACCION CONTRA EL HAMBRE - VIVES EMPLEA/EMPRENDE OTRAS TRANSFERENCIAS CORRIENTES EMPLEO	52.000,00	52.000,00	52.000,00	52.000,00	52.000,00	52.000,00		
131 241 48999	OTRAS TRANSFERENCIAS CORRIENTES EMPLEO	530.000,00	-155.515,43	374.484,57	52.000,00	52.000,00	52.000,00		374.484,57
131 241 619	OTRAS INVER DE REPOSIC EN INFRAEST Y BIENES DEST AL USO GRAL	5.177,59	5.177,59	5.177,59	5.177,59	5.177,59	5.177,59		
131 241 623	MAQUINARIA, INSTALACIONES TECNICAS Y UTILLAJE	11.009,06	11.009,06	11.009,06	11.009,02	11.009,02	10.135,12	873,90	0,04
131 241 625	MOBILIARIO	9.615,90	9.615,90	9.615,90	9.615,87	9.615,87	3.650,57	5.965,30	0,03
131 241 632	EDIFICIOS Y OTRAS CONSTRUCCIONES	11.501,41	11.501,41	11.501,41	11.501,41	11.501,41	11.501,41		11.501,41
131 241 12000	SUELDOS DEL GRUPO A1 PROMOCION Y DINAMIZACION	31.155,08	11.501,41	31.155,08	28.105,39	28.105,39	28.105,39		3.049,69
131 433 12004	SUELDOS DEL GRUPO C2 PROMOCION Y DINAMIZACION	17.784,96		17.784,96	8.914,22	8.821,69	8.821,69		8.963,27
131 433 12006	TRIENIOS PROMOCION Y DINAMIZACION	13.465,84		13.465,84	9.383,54	8.971,20	8.971,20		4.494,64
131 433 12100	COMPLEMENTO DE DESTINO PROMOCION Y DINAMIZACION	30.303,27		30.303,27	24.046,97	23.145,95	23.145,95		7.157,32
131 433 12101	PROMOCION Y DINAMIZACION	71.362,27		71.362,27	54.997,37	52.336,21	52.336,21		19.026,06
131 433 13000	PROMOCION Y DINAMIZACION	70.636,98		70.636,98	70.723,33	70.589,16	70.589,16		47,82
131 433 150	LABORAL FLUO PROMOCION Y DINAMIZACION	18.183,61		18.183,61	14.407,05	13.202,67	13.202,67		4.980,94
	Suma	19.748.930,76	3.339.241,61	23.088.172,37	19.619.332,58	17.806.193,17	17.548.803,56	257.389,61	5.281.979,20



AYUNTAMIENTO DE OVIEDO

(2019)

ESTADO DE LIQUIDACIÓN DEL PRESUPUESTO

I. LIQUIDACIÓN DEL PRESUPUESTO DE GASTOS

Fecha Obtenida:

29/04/2020

15:06:04

Pág.

6

APLICACION PRESUP.	DESCRIPCIÓN	CRÉDITOS PRESUPUESTARIOS			GASTOS COMPROMET.	OBLIGACIONES RECONOCIDAS NETAS	PAGOS	OBLIGACIONES PENDIENTES DE PAGO A 31 DE DICIEMBRE	REMANENTES DE CRÉDITO
		INICIALES	MODIFICACIONES	DEFINITIVAS					
131 433 16000	SEGURIDAD SOCIAL PROMOCION Y DINAMIZACION	62.863,50		62.863,50	55.730,42	54.679,25	54.679,25		8.184,25
131 433 206	ARREND. EQUIPOS PROCESOS DE INFORMACION P. Y DINAMIZACION	1.000,00		1.000,00	726,00	726,00	726,00		274,00
131 433 22000	MATERIAL DE OFICINA NO INVENTARiable P. Y DINAMIZACION	2.000,00		2.000,00	319,80	319,80	157,07	162,73	1.680,20
131 433 22001	Prensa REVISTAS LIBROS Y OTRAS PUBL. PROM. Y DINAMIZACION	1.000,00		1.000,00	377,00	377,00	377,00		623,00
131 433 22602	PUBLICIDAD Y PROPAGANDA PROMOCION Y DINAMIZACION	5.000,00		5.000,00	3.855,67	3.855,67	1.072,67	2.783,00	1.144,33
131 433 22605	CUOTAS A ENTIDADES PROMOCION Y DINAMIZACION				2.525,81	2.525,81	2.525,81		-2.525,81
131 433 22606	REUNIONES Y CONFERENCIAS PROMOCION Y DINAMIZACION	20.000,00		20.000,00	5.531,02	5.531,02	5.531,02		14.468,98
131 433 22699	OTROS GASTOS DIVERSOS PROMOCION Y DINAMIZACION	10.000,00		10.000,00	10.580,60	10.580,60	8.650,60	1.930,00	-560,60
131 433 22799	TRABAJOS OTRAS EMPRESAS PROMOCION Y DINAMIZACION	70.000,00		70.000,00	5.390,36	5.390,36	5.390,36		64.609,64
131 433 48901	CANARA DE COMERCIO DE OVIEDO -OVIEDO EMPRENDE	147.941,64		147.941,64	147.941,64	147.941,64	147.941,64		
131 433 48902	UNIVERSIDAD DE OVIEDO -OVIEDO EMPRENDE	30.000,00		30.000,00	30.000,00	30.000,00	30.000,00		
131 433 48903	ASOC. JOVENES EMPRESARIOS-OVIEDO EMPRENDE	140.000,00		140.000,00	140.000,00	140.000,00	140.000,00		
131 433 48904	ASOCIACION EMPRESA MUJER (ASEM) -OVIEDO EMPRENDE	180.000,00		180.000,00	180.000,00	180.000,00	180.000,00		
131 433 48905	FUNDACION CTIC-OVIED EMPRENDE	18.000,00		18.000,00	18.000,00	18.000,00	18.000,00		
131 433 48906	CLUB ASTURIANO DE CALIDAD -OVIEDO EMPRENDE	65.000,00		65.000,00	65.000,00	65.000,00	65.000,00		
131 433 48907	CLUB ASTURIANO DE INNOVACION-OVIEDO EMPRENDE	60.000,00		60.000,00	60.000,00	60.000,00	60.000,00		
131 433 48908	FUNDACION UNIVERSIDAD OVIEDO-OVIEDO EMPRENDE	8.646,70		8.646,70	8.646,70	8.646,70	8.646,70		
131 433 48909	CANARA DE COMERCIO DE OVIEDO -COWORKING DIGITALES	50.000,00		50.000,00	50.000,00	50.000,00	50.000,00		
131 433 48910	AGRUP. SOCDES. ASTUR. TRABAJO ASOC. Y ECON. SOCIAL-OVIE. EMP	67.056,36		67.056,36	50.000,00	50.000,00	50.000,00		8.411,66
131 433 48999	OTRAS TRANSFERENCIAS CORRIENTES PROMOCION Y DINAMIZACION	50.000,00		50.000,00	9.880,00	9.880,00	9.880,00		-9.880,00
131 433 870	APORTACIONES A FUNDACIONES PROMOCION Y DINAMIZACION	3.088,05		3.088,05	3.088,05	3.088,05	3.088,05		-3.088,05
132 432 12000	ARRENDAMIENTOS DE OTRO INMOVILIZADO MATERIAL. SUELDOS DEL GRUPO A1 TURISMO Y CONGRESOS								
	Suma	20.678.794,26	3.339.241,61	24.018.035,87	20.466.925,65	18.662.735,07	18.381.823,03	270.912,04	5.365.300,80



AYUNTAMIENTO DE OVIEDO

(2019)

ESTADO DE LIQUIDACIÓN DEL PRESUPUESTO

I. LIQUIDACIÓN DEL PRESUPUESTO DE GASTOS

Fecha Obtenida:

29/04/2020

15:06:04

Pág.

7

APLICACION PRESUP.	DESCRIPCIÓN	CRÉDITOS PRESUPUESTARIOS			GASTOS COMPROMET.	OBLIGACIONES RECONOCIDAS NETAS	PAGOS	OBLIGACIONES PENDIENTES DE PAGO A 31 DE DICIEMBRE	REMANENTES DE CRÉDITO
		INICIALES	MODIFICACIONES	DEFINITIVAS					
132 432 12003	SUELDOS DEL GRUPO C1 TURISMO Y CONGRESOS	31.473,54		31.473,54	35.189,30	27.364,99	27.364,99	8.977,67	4.118,55
132 432 12004	SUELDOS DEL GRUPO C2 TURISMO Y CONGRESOS	26.677,44		26.677,44	26.710,15	20.986,95	20.986,95		5.690,49
132 432 12006	TRENIOS TURISMO Y CONGRESOS	19.425,75		19.425,75	20.875,68	16.277,94	16.277,94		3.147,81
132 432 12100	COMPLEMENTO DE DESTINO TURISMO Y CONGRESOS	28.860,62		28.860,62	32.020,94	25.333,26	25.333,26		3.527,36
132 432 12101	COMPLEMENTO ESPECÍFICO TURISMO Y CONGRESOS	71.972,09		71.972,09	79.924,25	63.631,32	63.631,32		8.340,77
132 432 13000	LABORAL FIJO TURISMO Y CONGRESOS	62.709,07		62.709,07	62.785,73	61.989,41	61.989,41		719,66
132 432 150	PRODUCTIVIDAD TURISMO Y CONGRESOS	15.963,69		15.963,69	17.082,23	14.572,37	14.572,37		1.391,32
132 432 16000	SEGURIDAD SOCIAL TURISMO Y CONGRESOS	63.359,34		63.359,34	69.703,49	48.416,59	48.416,59		14.942,75
132 432 164	COMPLEMENTO FAMILIAR TURISMO Y CONGRESOS	5.552,30		5.552,30	5.559,09	5.495,28	5.495,28		57,02
132 432 212	EDIFICIOS Y OTRAS CONSTRUCCIONES TURISMO Y CONGRESOS	350.500,02		350.500,02	171.328,24	140.389,39	131.411,72	8.977,67	210.110,63
132 432 22001	Prensa Revistas Libros y OTRAS PUB. TURISMO Y CONGRESOS	1.000,00		1.000,00	69,80	69,80	69,80		930,20
132 432 22199	OTROS SUMINISTROS TURISMO Y CONGRESOS		17.278,80	17.278,80	17.278,80	17.278,80	17.278,80		
132 432 22602	PUBLICIDAD Y PROPAGANDA TURISMO Y CONGRESOS	110.000,00		110.000,00	123.286,99	122.795,08	120.072,58	2.722,50	-12.795,08
132 432 22605	CUOTAS A ENTIDADES TURISMO Y CONGRESOS	12.000,00		12.000,00	29.235,14	29.235,14	29.235,14		-17.235,14
132 432 22606	REUNIONES Y CONFERENCIAS TURISMO Y CONGRESOS	30.000,00		30.000,00	17.162,89	17.162,89	17.162,89		12.837,11
132 432 22699	OTROS GASTOS DIVERSOS TURISMO Y CONGRESOS	435.000,00		435.000,00	94.862,63	94.862,63	91.899,74	2.962,89	340.137,37
132 432 22700	LIMPIEZA Y ASEO TURISMO Y CONGRESOS	350.051,40	6.270,58	356.321,98	315.895,89	274.475,65	274.475,65		81.846,33
132 432 22701	SEGURIDAD TURISMO Y CONGRESOS	240.354,00		240.354,00	240.354,40	216.573,47	216.573,47		23.780,53
132 432 22706	ESTUDIOS Y TRABAJOS TÉCNICOS TURISMO Y CONGRESOS	78.000,00		78.000,00	39.089,36	39.089,36	25.609,96	13.479,40	38.910,64
132 432 22799	TRABAJO OTRAS EMPRESAS TURISMO Y CONGRESOS	760.000,00		760.000,00	887.821,80	680.764,58	680.764,58		79.235,42
132 432 466	A OTRAS ENTIDADES QUE AGRUPEN MUNICIPIOS TURISMO Y CONGRESOS	120.000,00		120.000,00	120.000,00	120.000,00	120.000,00		
132 432 48905	ASOC. EL E.I.E. ASTURAS. COMETON	275.000,00		275.000,00	298.552,39	298.552,39	50.000,00	248.552,39	-23.552,39
132 432 48999	OTRAS TRANSFERENCIAS TURISMO Y CONGRESOS				49.912,50	49.912,50		49.912,50	-49.912,50
133 4391 208	ARRENDAMIENTOS DE OTRO INMOVILIZADO MATERIAL.								
	Suma	23.766.693,52	3.362.790,99	27.129.484,51	23.221.607,24	21.037.954,86	20.440.435,47	597.519,39	6.091.529,65



AYUNTAMIENTO DE OVIEDO

(2019)

ESTADO DE LIQUIDACIÓN DEL PRESUPUESTO

I. LIQUIDACIÓN DEL PRESUPUESTO DE GASTOS

Fecha Obtenida:


29/04/2020

15:06:04

Pág.

8

APLICACION PRESUP.	DESCRIPCIÓN	CRÉDITOS PRESUPUESTARIOS			GASTOS COMPROMET.	OBLIGACIONES RECONOCIDAS NETAS	PAGOS	OBLIGACIONES PENDIENTES DE PAGO A 31 DE DICIEMBRE	REMANENTES DE CRÉDITO	
		INICIALES	MODIFICACIONES	DEFINITIVAS						
133	4391	22606								
133	4391	22609								
133	4391	22699								
133	4391	22701								
133	4391	48903								
133	4391	48907								
133	4391	48999								
140	931	10100								
140	931	10101								
140	931	12000								
140	931	12001								
140	931	12003								
140	931	12004								
140	931	12006								
140	931	12100								
140	931	12101								
140	931	150								
140	931	16000								
140	931	164								
140	931	22706								
150	932	12000								
150	932	12001								
150	932	12003								
150	932	12004								
150	932	12006								
			Suma							
			24.849.752,47	3.362.790,99	28.212.543,46	24.239.226,14	22.044.237,53	21.441.636,83	602.600,70	6.168.305,93
			50.000,00		50.000,00	12.228,19	12.228,19	10.561,64	1.666,55	37.771,81
			5.000,00		5.000,00	4.997,70	4.997,70	4.997,70		2,30
			6.700,00		6.700,00	3.414,76	3.414,76	24.000,00	3.414,76	3.285,24
			24.000,00		24.000,00	24.000,00	24.000,00	24.000,00		
			26.000,00		26.000,00	26.000,00	26.000,00	26.000,00		
			44.469,32		44.469,32	44.523,68	43.961,26	43.961,26		508,06
			118.714,21		118.714,21	118.861,96	118.861,96	118.861,96		-147,75
			62.310,16		62.310,16	62.386,88	62.386,88	62.386,88		-76,72
			27.396,00		27.396,00	27.429,64	27.429,64	27.429,64		-33,64
			10.491,18		10.491,18	10.504,08	10.504,08	10.504,08		-12,90
			17.784,96		17.784,96	17.806,90	17.806,90	17.806,90		-21,94
			24.150,27		24.150,27	24.179,79	24.061,95	24.061,95		88,32
			73.730,98		73.730,98	73.822,07	73.822,07	73.822,07		-91,09
			159.192,68		159.192,68	159.387,34	159.387,34	159.387,34		-194,66
			22.529,16		22.529,16	22.567,23	22.567,23	22.567,23		-38,07
			119.047,83		119.047,83	123.974,70	123.974,70	123.974,70		-4.926,87
			4.501,86		4.501,86	4.507,36	4.455,60	4.455,60		46,26
			20.000,00		20.000,00					20.000,00
			46.732,62		46.732,62	46.789,89	45.406,29	45.406,29		1.326,33
			13.698,00		13.698,00	13.714,75	13.593,47	13.593,47		104,53
			20.982,36		20.982,36	21.519,70	21.008,16	21.008,16		-25,80
			115.602,24		115.602,24	107.702,08	100.289,68	100.289,68		15.312,56
			70.025,12		70.025,12	67.300,10	66.124,81	66.124,81		3.900,31



AYUNTAMIENTO DE OVIEDO

(2019)

ESTADO DE LIQUIDACIÓN DEL PRESUPUESTO

I. LIQUIDACIÓN DEL PRESUPUESTO DE GASTOS

Fecha Obtenida:


29/04/2020

15:06:04

Pág.

9

APLICACION PRESUP.	DESCRIPCIÓN	CRÉDITOS PRESUPUESTARIOS			GASTOS COMPROMET.	OBLIGACIONES RECONOCIDAS NETAS	PAGOS	OBLIGACIONES PENDIENTES DE PAGO A 31 DE DICIEMBRE	REMANENTES DE CRÉDITO
		INICIALES	MODIFICACIONES	DEFINITIVAS					
150 932 12100	COMPLEMENTO DE DESTINO GESTION TRIBUTOS	104.375,08		104.375,08	101.056,63	96.797,13	96.797,13	7.577,95	
150 932 12101	COMPLEMENTO ESPECIFICO GESTION TRIBUTOS	250.072,70		250.072,70	242.338,76	232.488,88	232.488,88	17.584,02	
150 932 13000	LABORAL FLUO GESTION TRIBUTOS	78.015,77		78.015,77	57.647,37	57.647,37	57.647,37	20.368,40	
150 932 150	PRODUCTIVIDAD GESTION TRIBUTOS	75.539,73		75.539,73	72.659,08	69.934,21	69.934,21	5.605,52	
150 932 16000	SEGURIDAD SOCIAL GESTION TRIBUTOS	183.529,88		183.529,88	173.861,51	170.650,03	170.650,03	12.879,85	
150 932 22706	ESTUDIOS Y TRABAJOS TÉCNICOS	15.000,00		15.000,00				15.000,00	
150 934 10100	GESTION TRIBUTOS	19.381,61		19.381,61	19.405,30	19.197,74	19.197,74	183,87	
150 934 10101	RETRIBUCIONES BASICAS ORGANOS DIRECTIVOS TESORERIA	64.560,32		64.560,32	64.640,59	64.640,59	64.640,59	-80,27	
150 934 12000	OTRAS REMUNERACIONES ORG. DIRECTIVOS	62.310,16		62.310,16	62.386,88	62.386,88	62.386,88	-76,72	
150 934 12003	SUELDOS DEL GRUPO A1 TESORERIA	10.491,18		10.491,18	10.504,08	10.504,08	10.504,08	-12,90	
150 934 12004	SUELDOS DEL GRUPO C2 TESORERIA	35.569,92		35.569,92	35.613,40	35.533,48	35.533,48	36,44	
150 934 12006	TRIENIOS TESORERIA	26.005,49		26.005,49	26.955,68	26.294,09	26.294,09	-288,60	
150 934 12100	COMPLEMENTO DE DESTINO TESORERIA	63.019,78		63.019,78	63.098,00	63.098,00	63.098,00	-78,22	
150 934 12101	COMPLEMENTO ESPECIFICO TESORERIA	140.284,70		140.284,70	140.456,25	140.456,19	140.456,19	-171,49	
150 934 13000	LABORAL FLUO TESORERIA	698.614,65		698.614,65	706.332,10	706.332,10	706.332,10	-7.717,45	
150 934 143	OTRO PERSONAL TESORERIA	31.296,58		31.296,58	31.378,50	31.344,49	31.344,49	-47,91	
150 934 150	PRODUCTIVIDAD TESORERIA	316.829,51		316.829,51	326.565,48	326.523,19	326.523,19	-9.693,68	
150 934 16000	SEGURIDAD SOCIAL TESORERIA	374.198,80		374.198,80	377.951,28	376.160,23	371.952,91	-1.961,43	
150 934 22602	POSTALES TESORERIA	15.000,00		15.000,00	1.674,64	1.674,64	1.674,64	4.207,32	
150 934 22602	PUBLICIDAD Y PROPAGANDA TESORERIA	15.000,00		15.000,00	10.632,15	10.632,15	10.481,30	150,85	
150 934 22699	OTROS GASTOS DIVERSOS TESORERIA	1.000.000,00		1.000.000,00	775.471,38	775.471,38	775.471,38	224.528,62	
150 934 22708	SERVICIOS DE RECAUDACION TESORERIA	872.431,95		795.741,33	382.342,63	382.342,63	382.342,63	403.398,70	
160 011 310	INTERESES DE PRESTAMOS	820.019,57	-86.690,62	733.328,95	326.442,03	325.727,99	325.641,42	494.291,88	
160 011 352	ADMINISTRACION FINANCIERA	761,08		761,08	2.042,43	2.042,43	2.042,43	-1.281,35	
160 011 359	OTROS GASTOS FINANCIEROS	6.680.117,58	4.577.542,20	11.257.659,78	11.256.037,74	11.256.037,74	11.256.037,74	1.622,04	
160 011 913	AMORTIZACION PTMOS A LARGO PLAZO FUERA SECTOR PUBLICO	701.813,00		701.813,00	672.308,33	672.308,33	672.308,33	29.504,67	
160 333 451	CENTRO REGIONAL BELLAS ARTES	2.197.886,21		2.197.886,21	46.789,75	42.522,15	42.522,15	2.197.886,21	
160 929 500	FONDO DE CONTINGENCIA	46.732,62		46.732,62				4.210,47	
160 931 12000	SUELDOS DEL GRUPO A1 OFICINA PRESUPUESTARIA								
	Suma	39.733.610,34	7.853.642,57	47.587.252,91	40.225.818,11	38.002.985,45	37.395.940,01	607.045,44	9.584.267,46



AYUNTAMIENTO DE OVIEDO

(2019)

ESTADO DE LIQUIDACIÓN DEL PRESUPUESTO

I. LIQUIDACIÓN DEL PRESUPUESTO DE GASTOS

Fecha Obtenida:

29/04/2020

15:06:04

Pág.

10

APLICACION PRESUP.	DESCRIPCIÓN	CRÉDITOS PRESUPUESTARIOS			GASTOS COMPROMET.	OBLIGACIONES RECONOCIDAS NETAS	PAGOS	OBLIGACIONES PENDIENTES DE PAGO A 31 DE DICIEMBRE	REMANENTES DE CRÉDITO
		INICIALES	MODIFICACIONES	DEFINITIVAS					
160 931 12003	SUELDOS DEL GRUPO C1 OFICINA PRESUPUESTARIA	10.491,18		10.491,18	10.504,08	10.504,08	10.504,08	-12,90	
160 931 12004	SUELDOS DEL GRUPO C2 OFICINA PRESUPUESTARIA	17.784,96		17.784,96	17.806,90	17.806,90	17.806,90	-21,94	
160 931 12006	TRIENIOS OFICINA PRESUPUESTARIA	28.179,81		28.179,81	28.214,26	26.706,94	26.706,94	1.472,87	
160 931 12100	COMPLEMENTO DE DESTINO OFICINA PRESUPUESTARIA	49.144,53		49.144,53	49.204,61	46.879,73	46.879,73	2.264,80	
160 931 12101	COMPLEMENTO ESPECIFICO OFICINA PRESUPUESTARIA	107.348,18		107.348,18	107.479,41	102.063,99	102.063,99	5.284,19	
160 931 13000	LABORAL FLUO OFICINA PRESUPUESTARIA	45.014,07		45.014,07	45.069,10	44.924,15	44.924,15	89,92	
160 931 150	PRODUCTIVIDAD OFICINA PRESUPUESTARIA	50.945,14		50.945,14	51.007,42	40.335,68	40.335,68	10.609,46	
160 931 16000	SEGURIDAD SOCIAL OFICINA PRESUPUESTARIA	76.804,55		76.804,55	76.898,44	76.780,44	76.780,44	24,11	
160 931 22500	TRIBUTOS ESTATALES OFICINA PRESUPUESTARIA	2.000,00		2.000,00	3.115,87	3.115,87	3.115,87	-1.115,87	
160 931 22602	PUBLICIDAD Y PROPAGANDA OFICINA PRESUPUESTARIA	3.000,00		3.000,00	4.537,50	4.537,50	4.537,50	3.000,00	
160 931 22706	ESTUDIOS Y TRABAJOS TECNICOS OFICINA PRESUPUESTARIA	35.000,00	4.537,50	39.537,50	4.537,50	4.537,50	4.537,50	35.000,00	
160 931 240	GASTOS DE PUBLICACIONES OFICINA PRESUPUESTARIA	3.000,00		3.000,00	1.539,20	1.539,20	1.539,20	1.460,80	
210 920 12000	SUELDOS DEL GRUPO A1 INTERIOR TRIENIOS INTERIOR	15.577,54		15.577,54	15.596,72	15.596,72	15.596,72	-19,18	
210 920 12006	COMPLEMENTO DE DESTINO INTERIOR	6.974,12		6.974,12	7.020,88	7.020,88	7.020,88	-46,76	
210 920 12100	COMPLEMENTO ESPECIFICO INTERIOR	14.394,16		14.394,16	14.412,02	14.412,02	14.412,02	-17,86	
210 920 12101	PRODUCTIVIDAD INTERIOR	29.276,75		29.276,75	29.312,57	29.312,57	29.312,57	-35,82	
210 920 150	SEGURIDAD SOCIAL INTERIOR	20.889,27		20.889,27	20.916,00	20.916,00	20.916,00	-26,73	
210 920 16000	MATERIAL DE OFICINA NO INVENTARIABLE INTERIOR	11.033,06		11.033,06	11.812,71	11.812,71	11.812,71	-779,65	
210 920 22000	MATERIAL DE OFICINA NO INVENTARIABLE INTERIOR	105.000,00		105.000,00	73.597,31	69.764,37	67.930,01	35.235,63	
210 920 22002	MATERIAL INFORMATICO NO INVENTARIABLE INTERIOR	100.000,00		100.000,00	85.454,15	85.454,15	85.287,79	14.545,85	
211 920 12000	SUELDOS DEL GRUPO A1 CONTRATACIÓN	31.155,08		31.155,08	31.193,44	31.193,44	31.193,44	-38,36	
211 920 12001	SUELDOS DEL GRUPO A2 CONTRATACIÓN	16.904,83		16.904,83	13.714,82	13.714,82	13.714,82	3.190,01	
211 920 12003	SUELDOS DEL GRUPO C1 CONTRATACIÓN	31.473,54		31.473,54	42.003,20	31.512,24	31.512,24	-38,70	
211 920 12004	SUELDOS DEL GRUPO C2 CONTRATACIÓN	8.892,48		8.892,48	8.903,45	8.903,45	8.903,45	-10,97	
211 920 12006	TRIENIOS CONTRATACIÓN	18.200,23		18.200,23	20.178,62	19.285,19	19.285,19	-1.084,96	
211 920 12100	COMPLEMENTO DE DESTINO CONTRATACIÓN	46.532,78		46.532,78	50.453,35	45.588,48	45.588,48	944,30	
	Suma	40.618.626,60	7.858.180,07	48.476.806,67	41.045.767,11	38.782.666,97	38.173.620,81	609.046,16	9.694.139,70



AYUNTAMIENTO DE OVIEDO

(2019)

ESTADO DE LIQUIDACIÓN DEL PRESUPUESTO

I. LIQUIDACIÓN DEL PRESUPUESTO DE GASTOS

Fecha Obtenida:


29/04/2020

15:06:04

Pág.

11

APLICACION PRESUP.	DESCRIPCIÓN	CRÉDITOS PRESUPUESTARIOS			GASTOS COMPROMET.	OBLIGACIONES RECONOCIDAS NETAS	PAGOS	OBLIGACIONES PENDIENTES DE PAGO A 31 DE DICIEMBRE	REMANENTES DE CRÉDITO
		INICIALES	MODIFICACIONES	DEFINITIVAS					
211 920 12101	COMPLEMENTO ESPECIFICO CONTRATACION	116.497,33		116.497,33	126.829,71	114.022,80	114.022,80		2.474,73
211 920 150	PRODUCTIVIDAD CONTRATACION	16.477,71		16.477,71	18.623,59	16.478,47	16.478,47		-0,76
211 920 16000	SEGURIDAD SOCIAL CONTRATACION	69.990,29		69.990,29	82.032,53	71.004,85	71.004,85		-1.014,56
211 920 22104	VESTUARIO CONTRATACION	10.000,00		10.000,00					10.000,00
211 920 22201	POSTALES AREA INTERIOR	180.798,26		180.798,26	133.132,17	128.921,19	128.921,19		51.877,07
211 920 224	PRIMAS DE SEGUROS CONTRATACION	598.623,48		598.623,48	537.554,26	510.819,26	510.819,26		47.804,22
211 920 226	GASTOS DIVERSOS CONTRATACION	2.000,00		2.000,00					2.000,00
211 920 22602	PUBLICIDAD Y PROPAGANDA								
211 920 22603	PUBLICACION EN DIARIOS OFICIALES CONTRATACION	5.000,00		5.000,00	925,65	925,65	925,65		4.074,35
212 221 107	CONTRIBUCIONES A PLANES Y FONDOS DE PENSIONES	239,40		239,40	239,40	239,40	239,40		
212 221 127	CONTRIBUCIONES A PLANES Y FONDOS DE PENSIONES	101.745,00		101.745,00	85.346,10	85.346,10	85.346,10		16.398,90
212 221 137	CONTRIBUCIONES A PLANES Y FONDOS DE PENSIONES	6.703,20		6.703,20	6.463,80	6.463,80	6.463,80		239,40
212 221 16008	ASISTENCIA MEDICO-FARMACEUTICA	909.891,72		909.891,72	914.165,07	826.911,53	820.784,72	6.126,81	82.980,19
212 221 16104	JUBILACIONES ANTICIPADAS	370.000,00		370.000,00	202.709,69	202.709,69	202.709,69		167.290,31
212 221 16106	JUBILACIONES ANTICIPADAS PERSONAL LABORAL	100.000,00		100.000,00	73.445,53	73.445,53	73.445,53		26.554,47
212 221 16209	OTROS GASTOS SOCIALES	194.430,49		194.430,49	290.743,68	290.743,68	290.743,68	1.000,00	-96.313,19
212 920 12000	SUELDOS DEL GRUPO A1 PERSONAL	36.117,63		36.117,63					36.117,63
212 920 12001	SUELDOS DEL GRUPO A2 PERSONAL	88.902,24		88.902,24	54.859,28	54.859,28	54.859,28		34.042,96
212 920 12003	SUELDOS DEL GRUPO C1 PERSONAL	77.136,12		77.136,12	42.016,10	41.914,10	41.914,10		35.222,02
212 920 12004	SUELDOS DEL GRUPO C2 PERSONAL	211.826,61		211.826,61	174.436,17	153.159,08	153.159,08		58.667,53
212 920 12006	TRIENIOS PERSONAL	67.134,65		67.134,65	64.820,39	58.871,40	58.871,40		8.263,25
212 920 12009	OTRAS RETRIBUCIONES BASICAS PERSONAL	150.661,93		150.661,93					150.661,93
212 920 12100	COMPLEMENTO DE DESTINO PERSONAL	196.105,24		196.105,24	129.746,71	120.527,02	120.527,02		75.578,22
212 920 12101	COMPLEMENTO ESPECIFICO PERSONAL	518.391,34		518.391,34	325.028,97	303.227,21	303.227,21		215.164,13
212 920 13000	LABORAL FLUJO PERSONAL	125.526,68		125.526,68	125.341,82	107.218,75	107.218,75		18.307,93
212 920 131	LABORAL TEMPORAL PERSONAL	48.530,74		48.530,74	48.690,19	47.489,24	47.489,24		1.131,50
212 920 143	OTRO PERSONAL PERSONAL	24.467,36		24.467,36	27.280,83	27.289,58	27.289,58		-2.792,22
212 920 150	PRODUCTIVIDAD PERSONAL	145.843,34		145.843,34	110.259,07	97.177,68	97.177,68		48.665,66
212 920 151	GRATIFICACIONES PERSONAL FUNCIONARIO	600.000,00		600.000,00	1.094.819,80	1.094.700,26	1.094.700,26		-484.700,26
212 920 16000	SEGURIDAD SOCIAL PERSONAL	462.304,59		462.304,59	300.208,37	281.119,32	281.119,32		181.185,27
	Suma	46.322.710,39	7.858.180,07	54.180.890,46	46.090.309,92	43.573.075,47	42.954.906,00	618.169,47	10.607.814,99



AYUNTAMIENTO DE OVIEDO

(2019)

ESTADO DE LIQUIDACIÓN DEL PRESUPUESTO

1. LIQUIDACIÓN DEL PRESUPUESTO DE GASTOS

Fecha Obtenida:

29/04/2020

15:06:04

Pág.

12

APLICACION PRESUP.	DESCRIPCIÓN	CRÉDITOS PRESUPUESTARIOS			GASTOS COMPROMET.	OBLIGACIONES RECONOCIDAS NETAS	PAGOS	OBLIGACIONES PENDIENTES DE PAGO A 31 DE DICIEMBRE	REMANENTES DE CRÉDITO
		INICIALES	MODIFICACIONES	DEFINITIVAS					
212 920 16200	FORMACION Y PERFECCIONAMIENTO PERSONAL	308.638,44		308.638,44	84.843,83	84.843,83	82.847,33	1.996,50	223.794,61
212 920 16205	SEGUROS PERSONAL	9.111,75		9.111,75	520,00	520,00	520,00		9.111,75
212 920 22689	OTROS GASTOS DIVERSOS PERSONAL	36.297,58		36.297,58	308,00	308,00	308,00		-520,00
212 920 22706	ESTUDIOS Y TRABAJOS TECNICOS PERSONAL				23.079,08	19.726,63	19.726,63		36.297,58
212 920 23010	DEL PERSONAL DIRECTIVO				642,73	642,73	642,73		-308,00
212 920 23020	DIETAS PERSONAL NO DIRECTIVO	35.000,00		35.000,00	18.652,98	18.617,42	18.617,42		15.273,37
212 920 23110	DEL PERSONAL DIRECTIVO				18.652,98	18.617,42	18.617,42		-642,73
212 920 23120	LOCOMOCION PERSONAL NO DIRECTIVO PERSONAL	60.000,00		60.000,00	42.832,96	42.832,96	42.832,96		41.382,58
212 920 233	OTRAS INDEMNIZACIONES PERSONAL	15.000,00		15.000,00	107.849,20	107.849,20	107.849,20		-27.832,96
212 920 830	PRESTAMOS A CORTO PLAZO	180.000,00		180.000,00	210.000,00	210.000,00	210.000,00		72.150,80
212 920 831	PRESTAMOS ADQUISICION DE VIVIENDA	273.504,86		273.504,86	18.931,08	18.931,08	18.931,08		63.504,86
213 920 12000	SUELDOS DEL GRUPO A1 PREVENCIÓN	13.223,40		13.223,40	9.487,31	9.487,31	9.487,31		13.223,40
213 920 12004	SUELDOS DEL GRUPO C2 PREVENCIÓN	17.784,96		17.784,96	17.806,90	17.806,90	17.806,90		-2,94
213 920 12006	RIESGOS LABORALES	5.857,70		5.857,70	6.135,65	6.124,21	6.124,21		-266,51
213 920 12100	TRIENIOS PREVENCIÓN RIESGOS LABORALES	14.556,19		14.556,19	8.349,18	8.072,82	8.072,82		6.483,37
213 920 12101	COMPLEMENTO DE DESTINO PREVENCIÓN RIESGOS LABORALES	35.114,79		35.114,79	18.931,08	18.931,08	18.931,08		16.183,71
213 920 13000	PREVENCIÓN RIESGOS LABORALES LABORAL FIJO PREVENCIÓN RIESGOS LABORALES	65.034,97		65.034,97	65.114,47	64.734,72	64.734,72		300,25
213 920 150	PRODUCTIVIDAD PREVENCIÓN RIESGOS LABORALES	10.271,71		10.271,71	9.487,31	9.487,31	9.487,31		784,40
213 920 16000	SEGURIDAD SOCIAL PREVENCIÓN RIESGOS LABORALES	39.113,51		39.113,51	30.768,42	30.768,42	30.768,42		8.345,09
213 920 213	MAQ. INST. TÉCNICAS Y UTILIAJE PREVENCIÓN RIESGOS LABORALES	2.900,00		2.900,00	2.815,74	2.815,74	2.815,74		84,26
213 920 22106	PRODUCTOS FARMACEUTICOS PREVENCIÓN RIESGOS LABORALES				6.389,56	6.389,56	3.129,16		-6.389,56
213 920 22799	TRABAJO OTRAS EMPRESAS PREVENCIÓN RIESGOS LABORALES	114.240,67		114.240,67	62.195,75	31.878,62	26.978,12		82.362,05
213 933 626	EQUIPOS PARA PROCESO DE INFORMACION PREV. RIESGOS LABORALES	950,00		950,00					950,00
213 933 629	OTRAS INVERSIONES PREVENCIÓN DE RIESGOS LABORALES	61.600,00	16.226,10	77.826,10	16.226,10	16.226,10	16.226,10		61.600,00
214 920 12000	SUELDOS DEL GRUPO A1 ARCHIVO	15.577,54		15.577,54	15.596,72	15.596,72	15.596,72		-19,18
214 920 12003	SUELDOS DEL GRUPO C1 ARCHIVO	10.491,18		10.491,18	10.504,08	10.504,08	10.504,08		-12,90
	Suma	47.338.341,20	7.874.406,17	55.212.747,37	46.765.153,00	44.212.908,69	43.583.778,98	629.129,71	10.999.838,68



AYUNTAMIENTO DE OVIEDO

(2019)

ESTADO DE LIQUIDACIÓN DEL PRESUPUESTO

1. LIQUIDACIÓN DEL PRESUPUESTO DE GASTOS

Fecha Obtenida:

29/04/2020

15:06:04

Pág.

13

APLICACION PRESUP.	DESCRIPCIÓN	CRÉDITOS PRESUPUESTARIOS			GASTOS COMPROMET.	OBLIGACIONES RECONOCIDAS NETAS	PAGOS	OBLIGACIONES PENDIENTES DE PAGO A 31 DE DICIEMBRE	REMANENTES DE CRÉDITO	
		INICIALES	MODIFICACIONES	DEFINITIVAS						
214	920	12004	SUELDOS DEL GRUPO C2 ARCHIVO	11.277,64	11.277,64	8.903,45	8.903,45	8.903,45	-8.903,45	
214	920	12006	TRIENIOS ARCHIVO	14.069,93	14.069,93	13.790,81	13.790,81	13.790,81	-2.513,17	
214	920	12100	COMPLEMENTO DE DESTINO ARCHIVO	31.716,60	31.716,60	18.625,18	18.625,18	18.625,18	-4.555,25	
214	920	12101	COMPLEMENTO ESPECIFICO ARCHIVO	3.030,26	3.030,26	45.086,72	42.169,31	42.169,31	-10.452,71	
214	920	150	PRODUCTIVIDAD ARCHIVO	19.161,32	19.161,32	6.168,38	6.168,38	6.168,38	-3.138,12	
214	920	16000	SEGURIDAD SOCIAL ARCHIVO	49.860,00	49.860,00	27.070,33	26.850,90	26.850,90	-7.689,58	
214	920	22001	Prensa Revistas Libros y otras publicaciones ARCHIVO	9.600,00	9.600,00	48.346,54	48.346,54	48.346,54	1.513,36	
214	920	22799	TRABAJO OTRAS EMPRESAS ARCHIVO	1.329,00	1.329,00	8.247,58	6.596,89	6.076,41	3.003,11	
214	920	635	MOBILIARIO ARCHIVO	62.310,16	62.310,16	1.328,58	1.328,58	1.328,58	0,42	
215	933	12000	SUELDOS DEL GRUPO A1 GESTIÓN DEL PATRIMONIO	13.698,00	13.698,00	62.448,13	56.799,55	56.799,55	5.510,61	
215	933	12001	SUELDOS DEL GRUPO A2 GESTIÓN DEL PATRIMONIO	10.491,18	10.491,18	13.732,56	12.503,09	12.503,09	1.194,91	
215	933	12003	SUELDOS DEL GRUPO C1 GESTIÓN DEL PATRIMONIO	17.784,96	17.784,96	2.744,51	2.731,58	2.731,58	7.759,50	
215	933	12004	SUELDOS DEL GRUPO C2 GESTIÓN DEL PATRIMONIO	19.222,75	19.222,75	17.817,83	17.721,44	17.721,44	63,52	
215	933	12006	TRIENIOS GESTIÓN DEL PATRIMONIO	54.891,43	54.891,43	16.520,22	13.108,12	13.108,12	6.114,63	
215	933	12100	COMPLEMENTO DE DESTINO GESTIÓN DEL PATRIMONIO	128.086,05	128.086,05	51.120,05	47.898,99	47.898,99	6.992,44	
215	933	12101	COMPLEMENTO ESPECIFICO GESTIÓN DEL PATRIMONIO	84.766,43	84.766,43	118.336,78	109.578,68	109.578,68	18.507,37	
215	933	13000	LABORAL FLUJO GESTIÓN DEL PATRIMONIO	47.998,58	47.998,58	84.870,06	84.628,70	84.628,70	137,73	
215	933	131	LABORAL TEMPORAL GESTIÓN DEL PATRIMONIO	20.051,13	20.051,13	48.057,26	46.960,17	46.960,17	1.038,41	
215	933	150	PRODUCTIVIDAD GESTIÓN DEL PATRIMONIO	116.477,04	116.477,04	18.026,23	17.603,48	17.603,48	2.447,65	
215	933	16000	SEGURIDAD SOCIAL GESTIÓN DEL PATRIMONIO	3.000,00	3.000,00	118.834,31	118.834,31	118.834,31	-2.357,27	
215	933	200	ARRDITO DE TERRENOS Y BIENES NATURALES	320.000,00	320.000,00	46.960,17	46.960,17	46.960,17	3.000,00	
215	933	212	EDIFICIOS Y OTRAS CONSTRUCCIONES	50.000,00	50.000,00	385.794,57	385.794,57	385.794,57	-65.794,57	
215	933	22199	OTROS SUMINISTROS GESTIÓN DEL PATRIMONIO	50.000,00	50.000,00	2.653,53	2.653,53	2.653,53	-2.653,53	
215	933	22500	TRIBUTOS ESTATALES GESTIÓN DEL PATRIMONIO	125.000,00	125.000,00	1.039,92	1.039,92	1.039,92	48.960,08	
215	933	22604	JURIDICOS, CONTENCIOSOS GESTIÓN DEL PATRIMONIO	48.552.163,66	48.552.163,66	7.874.406,17	7.874.406,17	7.874.406,17	125.000,00	
215	933	22706	ESTUDIOS Y TRABAJOS TECNICOS GESTIÓN DEL PATRIMONIO	56.426.569,53	56.426.569,53	47.894.879,84	45.303.545,06	44.673.894,87	629.650,19	
			Suma							
				48.552.163,66	7.874.406,17	56.426.569,53	47.894.879,84	45.303.545,06	44.673.894,87	629.650,19
									11.123.024,77	



AYUNTAMIENTO DE OVIEDO

(2019)

ESTADO DE LIQUIDACIÓN DEL PRESUPUESTO

I. LIQUIDACIÓN DEL PRESUPUESTO DE GASTOS

Fecha Obtenida:


29/04/2020

15:06:04

Pág.

14

APLICACION PRESUP.	DESCRIPCIÓN	CRÉDITOS PRESUPUESTARIOS			GASTOS COMPROMET.	OBLIGACIONES RECONOCIDAS NETAS	PAGOS	OBLIGACIONES PENDIENTES DE PAGO A 31 DE DICIEMBRE	REMANENTES DE CRÉDITO	
		INICIALES	MODIFICACIONES	DEFINITIVAS						
215	933	22707								
215	933	22799								
215	933	600								
216	920	12003								
216	920	12004								
216	920	12006								
216	920	12100								
216	920	12101								
216	920	13000								
216	920	16000								
216	9231	12001								
216	9231	12003								
216	9231	12004								
216	9231	12006								
216	9231	12100								
216	9231	12101								
216	9231	13000								
216	9231	143								
216	9231	150								
216	9231	16000								
216	9231	22689								
310	2317	13000								
310	2317	16000								
310	2317	22199								
310	2317	22602								
310	2317	22689								
310	2317	480								
		Suma								
			49.536.292,71	7.874.406,17	57.410.698,88	48.783.746,02	46.102.512,45	45.469.432,71	633.079,74	11.308.186,43



AYUNTAMIENTO DE OVIEDO

(2019)

ESTADO DE LIQUIDACIÓN DEL PRESUPUESTO

I. LIQUIDACIÓN DEL PRESUPUESTO DE GASTOS

Fecha Obtenida:


29/04/2020

15:06:04

Pág.

15

APLICACION PRESUP.	DESCRIPCIÓN	CRÉDITOS PRESUPUESTARIOS			GASTOS COMPROMET.	OBLIGACIONES RECONOCIDAS NETAS	PAGOS	OBLIGACIONES PENDIENTES DE PAGO A 31 DE DICIEMBRE	REMANENTES DE CRÉDITO	
		INICIALES	MODIFICACIONES	DEFINITIVAS						
310	48902	COORDINADORA DE ONG DEL PRINCIPADO DE ASTURIAS	20.000,00		20.000,00	20.000,00				
310	48904	ACTIVIDADES ASOC. ASTUR. AMIGOS PUEBLO SAHARAU -PROY COOP. AL DESARR. OTRAS TRANSFERENCIAS	40.000,00		40.000,00	40.000,00				
310	48999	COOPERACIÓN AL DESARROLLO	735.000,00		735.000,00	732.173,44			2.826,56	
311	2310	SUELDOS DEL GRUPO A1 ACCIÓN SOCIAL	68.333,33		68.333,33	87.577,19			-19.243,86	
311	2310	SUELDOS DEL GRUPO A2 ACCIÓN SOCIAL	181.360,75		181.360,75	146.137,53			35.223,22	
311	2310	SUELDOS DEL GRUPO C1 ACCIÓN SOCIAL	20.982,36		20.982,36	21.008,16			-25,80	
311	2310	SUELDOS DEL GRUPO C2 ACCIÓN SOCIAL	79.711,44		79.711,44	90.232,66			-10.521,22	
311	2310	TRIENIOS ACCIÓN SOCIAL	40.454,35		40.454,35	46.699,70			-6.245,35	
311	2310	OTRAS RETRIBUCIONES BÁSICAS ACCIÓN SOCIAL	500.000,00		500.000,00				500.000,00	
311	2310	COMPLEMENTO DE DESTINO ACCIÓN SOCIAL	173.076,58		173.076,58	172.189,76			886,82	
311	2310	COMPLEMENTO ESPECÍFICO ACCIÓN SOCIAL	454.899,69		454.899,69	551.653,70			13.699,79	
311	2310	LABORAL FLUJO ACCIÓN SOCIAL	1.945.519,08		1.945.519,08	1.947.869,10			6.977,47	
311	2310	LABORAL TEMPORAL ACCIÓN SOCIAL	160.471,84		160.471,84	216.190,32			-3.598,21	
311	2310	OTRO PERSONAL ACCIÓN SOCIAL	19.308,56		19.308,56	26.685,56			-7.375,74	
311	2310	PRODUCTIVIDAD ACCIÓN SOCIAL	69.765,26		69.765,26	79.031,05			-5.249,14	
311	2310	SEGURIDAD SOCIAL ACCIÓN SOCIAL	977.134,91		977.134,91	1.103.285,82			-42.549,26	
311	2310	COMPLEMENTO FAMILIAR SERVICIOS SOCIALES	290,68		290,68	300,71			-9,67	
311	2310	ARREND. EDIFICIOS Y OTRAS CONSTRUCCIONES ACCIÓN SOCIAL	54.000,00		54.000,00				54.000,00	
311	2310	PUBLICIDAD Y PROPAGANDA ACCIÓN SOCIAL	1.500,00		1.500,00				1.500,00	
311	2310	OTROS GASTOS DIVERSOS ACCIÓN SOCIAL	12.000,00		12.000,00	14.251,70			-2.251,70	
311	2310	ATENCIÓNES BENEFICAS ACCIÓN SOCIAL	3.724.700,00		3.724.700,00	2.637.777,77			1.086.922,23	
311	2310	CARITAS DIOCESANAS PREV. INC SOCIAL	900.000,00		900.000,00	900.000,00				
311	2310	PERS GRAVE RIESGO SOCIAL	107.000,00		107.000,00	107.000,00				
311	2310	ASOC COCINA ECO OVIEDO COMEDORES E INTERV. URG. DISP COMIDA	107.000,00		107.000,00	107.000,00				
311	2310	EDIFICIOS Y OTRAS CONSTRUCCIONES SERVICIOS SOCIALES	735.000,00		1.275.000,00	533.875,61			1.275.000,00	
		Suma	60.536.801,54	8.414.406,17	68.951.207,71	58.359.717,57	54.763.115,14	54.048.550,20	714.564,94	14.188.092,57



AYUNTAMIENTO DE OVIEDO

(2019)

ESTADO DE LIQUIDACIÓN DEL PRESUPUESTO

I. LIQUIDACIÓN DEL PRESUPUESTO DE GASTOS

Fecha Obtenida:


29/04/2020

15:06:04

Pág.

16

APLICACION PRESUP.	DESCRIPCIÓN	CRÉDITOS PRESUPUESTARIOS			GASTOS COMPROMET.	OBLIGACIONES RECONOCIDAS NETAS	PAGOS	OBLIGACIONES PENDIENTES DE PAGO A 31 DE DICIEMBRE	REMANENTES DE CRÉDITO
		INICIALES	MODIFICACIONES	DEFINITIVAS					
311 2310 626	EQUIPOS PARA PROCESO DE INFORMACION ACCION SOCIAL	5.000,00		5.000,00					5.000,00
311 2310 632	EDIFICIOS Y OTRAS CONSTRUCCIONES ACCION SOCIAL	2.000,00		2.000,00					2.000,00
311 2310 635	MOBILIARIO ACCION SOCIAL	10.000,00		10.000,00					10.000,00
311 2311 13000	LABORAL FLUJO FAMILIA E INFANCIA	258.209,97		258.209,97	3.983,20	258.083,59	1.040,60	2.942,60	6.016,80
311 2311 16000	SEGURIDAD SOCIAL FAMILIA E INFANCIA	82.280,16		82.280,16	82.999,27	82.999,27	76.060,83	6.938,44	-719,11
311 2311 48913	CARITAS DIOCESANA OVIEDO	24.547,12		24.547,12	24.547,12	24.547,12	24.547,12		
311 2312 13000	PROYECTO ALEA				248.268,99	244.458,34	244.458,34		-4.997,24
311 2312 13001	LABORAL FLUJO PROMOCION IGUALDAD	239.471,10		239.471,10	1.116,14	1.116,14	1.116,14		-1.116,14
311 2312 131	HORAS EXTRAORDINARIAS PROMOCION IGUALDAD								
311 2312 143	LABORAL TEMPORAL IGUALDAD								
311 2312 143	OTRO PERSONAL PROMOCION IGUALDAD		37.600,00	37.600,00					37.600,00
311 2312 16000	SEGURIDAD SOCIAL PROMOCION IGUALDAD	74.628,48	12.452,00	87.080,48	83.382,56	83.382,56	76.407,79	6.984,77	3.667,92
311 2312 215	MOBILIARIO PROMOCION IGUALDAD	1.000,00		1.000,00	279,51	279,51	279,51		720,49
311 2312 22001	PRENSA REVISTAS LIBROS Y OTRAS PUBLICACIONES PROM. IGUALDAD	500,00		500,00					500,00
311 2312 22199	OTROS SUMINISTROS. PROMOCION DE LA IGUALDAD				2.601,78	2.601,78		2.601,78	-2.601,78
311 2312 22602	PUBLICIDAD Y PROPAGANDA	10.000,00		10.000,00	11.006,55	11.006,55	10.391,50	615,05	-1.006,55
311 2312 22689	OTROS GASTOS DIVERSOS PROMOCION IGUALDAD	50.000,00		50.000,00	50.000,00	50.000,00	47.882,20	2.117,80	-4.529,00
311 2312 22706	ESTUDIOS Y TRABAJOS TECNICOS IGUALDAD				4.529,00	4.529,00	4.529,00		
311 2312 22799	TRABAJO OTRAS EMPRESAS PROMOCION IGUALDAD	252.837,50		252.837,50	226.289,19	172.771,73	156.410,53	16.361,20	80.065,77
311 2312 48901	CRUZ ROJA ESPAÑOLA / CASA ACOGIDA Y AULAS INFANTILES	140.000,00		140.000,00	140.000,00	140.000,00	140.000,00		
311 2312 625	MOBILIARIO PROMOCION IGUALDAD	10.000,00		10.000,00	689,70	689,70		689,70	9.310,30
311 2312 626	EQUIPOS PARA PROCESO DE INFORMACION PROMOCION IGUALDAD								
311 2312 632	EDIFICIOS Y OTRAS CONSTRUCCIONES PROMOCION IGUALDAD	6.000,00		6.000,00	3.350,61	3.350,61	3.350,61		2.649,39
311 2312 635	MOBILIARIO PROMOCION IGUALDAD	4.747.313,06		4.747.313,06	4.011.501,24	3.900.309,05	3.900.309,05		847.004,01
311 2313 22703	SERVICIOS DE AYUDA A DOMICILIO	50.000,00		50.000,00	36.421,00	36.421,00	36.421,00		13.579,00
311 2313 22706	PROMOCION AUTONOMIA PERSONAL	139.776,00		139.776,00	104.832,00	68.349,62	68.349,62		71.426,38
311 2313 22711	RESIDENCIAS TERCERA EDAD AUTONOMIA PERSONAL								
	Suma	66.640.364,93	8.464.458,17	75.104.823,10	63.654.031,06	59.852.003,91	59.098.187,63	753.816,28	15.252.819,19



AYUNTAMIENTO DE OVIEDO

(2019)

ESTADO DE LIQUIDACIÓN DEL PRESUPUESTO

I. LIQUIDACIÓN DEL PRESUPUESTO DE GASTOS

Fecha Obtenida:

29/04/2020

15:06:04

Pág.

17

APLICACION PRESUP.	DESCRIPCIÓN	CRÉDITOS PRESUPUESTARIOS		GASTOS COMPROMET.	OBLIGACIONES RECONOCIDAS NETAS	PAGOS	OBLIGACIONES PENDIENTES DE PAGO A 31 DE DICIEMBRE	REMANENTES DE CRÉDITO	
		INICIALES	MODIFICACIONES						
311	2313	22799	TRABAJO OTRAS EMPRESAS PROMOCION AUTONOMIA PERSONAL	300.000,00	300.000,00	80.420,80	80.420,80	219.579,20	
311	2313	480	ATENCIÓNES BENEFICAS PROMOCION AUTONOMIA PERSONAL	42.000,00	34.425,60	34.425,60	31.462,30	7.574,40	
311	2313	48999	OTRAS TRANSFERENCIAS PROMOCION AUTONOMIA PERSONAL	32.000,00	42.457,31	41.559,35	12.665,00	-9.559,35	
311	2313	78901	ASOCIACION DE AYUDA A PERSONAS CON PARALISIS GENERAL	23.000,00	23.000,00	23.000,00	23.000,00		
311	2313	78999	OTRAS TRANSFERENCIAS DE CAPITAL	23.000,00					
311	2314	22602	PUBLICIDAD Y PROPAGANDA INCORPORACION SOCIAL	3.000,00	3.000,00				
311	2314	22605	CUOTAS A ENTIDADES SVOS SOCIALES Y PROMOCION A LA IGUALDAD	1.000,00	1.000,00	1.000,00	1.000,00		
311	2314	22610	PROYECTOS DE INTEGRACION SOCIAL	12.000,00	13.719,36	13.719,36	13.551,11	-1.719,36	
311	2314	22689	OTROS GASTOS DIVERSOS INCORPORACION SOCIAL	20.000,00	12.940,25	12.940,25	12.940,25	7.059,75	
311	2314	22706	ESTUDIOS Y TRABAJOS TECNICOS INCORPORACION SOCIAL	10.000,00	10.000,00			10.000,00	
311	2314	480	ATENCIÓNES BENEFICAS INCORPORACION SOCIAL	17.780,00	17.780,00	17.780,00	17.780,00		
311	2314	48901	COLEGIO DE ABOGADOS-ASESORAMIENTO AL INMIGRANTE Y VIVIENDA	15.000,00	15.000,00	15.000,00	15.000,00		
311	2314	48902	CRUZ ROJA ESPAÑOLA ATENCION E INS. SOCIAL LABORAL INMIGRANTES	20.340,00	20.340,00	20.340,00	20.340,00		
311	2314	48903	ASO. SOC. EVANGELICA MANOS EXTENDIDAS INTEG. Y CENTRO DIA	168.450,00	197.507,42	197.507,42	197.507,42	-29.057,42	
311	2314	48909	ASOC. ALBENZ PREVENCIÓN Y ERRADICACION DEL SIN HOGARISMO	92.554,89	92.554,89	92.554,89	92.554,89		
311	2314	48910	FUND. C.E.S.P.A. ATENCION Y PREV. DE LAS DROGODEPENDENCIAS	70.228,22	70.228,22	70.228,22	70.228,22		
311	2314	48911	ASOC. FAMILIAS/AMIGOS PYTO HOMBRE ACOGIDA RES DROGODEPEND.	67.377,58	67.377,58	67.377,58	67.377,58		
311	2314	48919	F.SECRET. GITANO ACCEDER SENDA E I E C VENTAN Y EL CASCAJU	30.053,91	30.053,91	30.053,91	30.053,91		
311	2314	48921	ASOCIACION CULTURAL LABEYERA CENTRO SOCIO EDUC. ALFALAR	78.400,00	78.400,00	78.400,00	78.400,00		
311	2314	48928	FUNDACION C.E.S.P.A.-PISO REINTEGRACION DE DROGODEPENDIENTES	52.651,28	52.651,28	52.651,28	52.651,28		
311	2314	48929	ACCEM -ESCOLINOS DE BABEL	1.316.610,58	312.891,21	312.891,21	312.891,21	463.719,37	
311	2314	48999	OTRAS TRANSFERENCIAS CORRIENTES APOYO INICIATIVA COMUNITARIA						
			Suma	69.012.811,39	7.924.458,17	76.937.269,56	65.036.358,09	61.013.853,78	60.205.001,60
								808.852,18	15.923.415,78



AYUNTAMIENTO DE OVIEDO

(2019)

ESTADO DE LIQUIDACIÓN DEL PRESUPUESTO

1. LIQUIDACIÓN DEL PRESUPUESTO DE GASTOS

Fecha Obtenida:

29/04/2020

15:06:04

Pág.

18

APLICACION PRESUP.	DESCRIPCIÓN	CRÉDITOS PRESUPUESTARIOS			GASTOS COMPROMET.	OBLIGACIONES RECONOCIDAS NETAS	PAGOS	OBLIGACIONES PENDIENTES DE PAGO A 31 DE DICIEMBRE	REMANENTES DE CRÉDITO	
		INICIALES	MODIFICACIONES	DEFINITIVAS						
312	2316	12004								
312	2316	12006								
312	2316	12100								
312	2316	12101								
312	2316	13000	579.102,35		579.102,35	614.525,99	604.022,49	604.022,49	-24.920,14	
312	2316	143	23.650,08		23.650,08	8.698,86	3.164,40	3.164,40	20.485,88	
312	2316	150								
312	2316	16000	178.542,06		178.542,06	289.486,12	283.130,67	283.130,67	-84.588,61	
312	2316	202	70.275,51		70.275,51	70.287,52	70.286,54	66.797,54	8,97	
312	2316	212	85.000,00		85.000,00	75.000,00	74.729,25	74.729,25	10.270,75	
312	2316	22001	92.385,83		92.385,83	93.005,01	70.755,19	64.634,74	21.698,64	
312	2316	22103	2.447,09		2.447,09	2.447,09	2.422,45	2.054,46	24,64	
312	2316	223	2.160,00		2.160,00	2.160,00	2.160,00	2.160,00		
312	2316	22602	5.400,00		5.400,00	3.501,44	3.501,44	3.259,44	1.898,56	
312	2316	22699	22.500,00		22.500,00	15.617,87	15.617,87	12.878,41	6.882,13	
312	2316	22700	804.242,34		804.242,34	804.242,34	391.044,26	391.044,26	413.198,08	
312	2316	22706	713.800,00		713.800,00	710.241,60	602.122,42	590.675,82	111.677,88	
312	2316	22799	888.100,07		888.100,07	888.100,07	562.484,98	513.930,25	325.615,09	
312	2316	632	160.000,00	17,55	160.017,55				160.017,55	
312	2316	635	10.000,00		10.000,00	4.911,46	4.911,46	4.911,46	5.088,54	
313	2315	13000	105.596,54		105.596,54	106.542,27	106.542,27	106.542,27	-945,73	
313	2315	131	33.653,54		33.653,54	16.163,25	16.163,25	16.163,25	-16.163,25	
313	2315	16000	1.200,00		1.200,00	36.751,63	36.751,63	33.912,88	-3.098,09	
313	2315	219	1.200,00		1.200,00	1.482,49	1.482,49	1.238,86	-282,49	
313	2315	22001	1.100,00		1.100,00	1.100,00	1.100,00	1.100,00		
313	2315	22602	11.000,00	-1.500,00	9.500,00	6.330,78	6.277,77	6.277,77	3.222,23	
313	2315	22611	50.000,00	-3.500,00	46.500,00	40.748,83	40.748,83	38.507,51	5.751,17	
313	2315	22699	3.000,00		3.000,00	2.877,25	2.877,25	2.877,25	122,75	
		Suma	72.855.966,80	7.919.475,72	80.775.442,52	68.810.559,96	63.886.130,69	63.008.974,58	887.156,11	16.879.311,83



AYUNTAMIENTO DE OVIEDO

(2019)

ESTADO DE LIQUIDACIÓN DEL PRESUPUESTO

I. LIQUIDACIÓN DEL PRESUPUESTO DE GASTOS

Fecha Obtenida:


29/04/2020

15:06:04

Pág.

19

APLICACION PRESUP.	DESCRIPCIÓN	CRÉDITOS PRESUPUESTARIOS			GASTOS COMPROMET.	OBLIGACIONES RECONOCIDAS NETAS	PAGOS	OBLIGACIONES PENDIENTES DE PAGO A 31 DE DICIEMBRE	REMANENTES DE CRÉDITO
		INICIALES	MODIFICACIONES	DEFINITIVAS					
313	2315	22706							
313	2315	22799							
313	2315	48902	235.946,00		235.946,00	235.946,00	235.946,00		
313	2315	48903	40.000,00		40.000,00	40.000,00	40.000,00		
313	2315	48905	143.800,00		143.800,00	143.800,00	143.800,00		
313	2315	48906	171.250,00		171.250,00	171.250,00	171.250,00		
313	2315	625		5.000,00				4.603,12	10.396,88
313	2315	635	10.000,00		15.000,00	4.603,12	4.603,12		11.927,16
410	12000	12000	44.378,48		44.378,48	35.810,72	32.451,32		93,11
410	12004	12004	30.424,00		30.424,00	39.684,03	30.330,89		12.282,53
410	12005	12005	124.494,72		124.494,72	123.936,19	112.202,19		-30,06
410	12006	12006	24.448,59		24.448,59	24.478,65	24.478,65		916,71
410	12100	12100	109.984,57		109.984,57	34.876,58	32.562,94		15.268,73
410	12101	12101	259.265,45		259.265,45	107.624,27	94.715,84		34.434,15
410	13000	13000	77.611,31		77.611,31	252.082,16	224.831,30		10.766,58
410	143	143	23.311,76		23.311,76	68.071,25	66.844,73		1,26
410	150	150	88.430,67		88.430,67	85.782,82	75.102,22		13.328,45
410	16000	16000	215.485,19		215.485,19	211.519,50	195.802,43		19.682,76
410	164	164	4.501,86		4.501,86	4.507,36	4.455,60		46,26
410	212	212	850.000,00		850.000,00	750.003,56	750.003,56		99.996,44
410	3231	3231	390.000,00		390.000,00	363.401,17	310.282,59	42.426,96	37.290,45
410	3231	3231	290.000,00		290.000,00	204.022,47	185.030,50		104.969,50
		Suma	76.022.779,05	7.924.475,72	83.947.254,77	71.755.271,57	66.686.562,03	934.186,19	17.250.692,74



AYUNTAMIENTO DE OVIEDO

(2019)

ESTADO DE LIQUIDACIÓN DEL PRESUPUESTO

I. LIQUIDACIÓN DEL PRESUPUESTO DE GASTOS

Fecha Obtenida:

29/04/2020

15:06:04

Pág.

20

APLICACION PRESUP.	DESCRIPCIÓN	CRÉDITOS PRESUPUESTARIOS			GASTOS COMPROMET.	OBLIGACIONES RECONOCIDAS NETAS	PAGOS	OBLIGACIONES PENDIENTES DE PAGO A 31 DE DICIEMBRE	REMANENTES DE CRÉDITO			
		INICIALES	MODIFICACIONES	DEFINITIVAS								
410	3231	22103		212.489,15	173.489,15	173.332,59	173.332,59	1.090.414,26	39.156,56			
410	3231	22699		7.200,00	3.553,31	3.553,31	3.553,31		3.646,69			
410	3231	22700		3.259.216,28	3.250.426,43	1.732.085,56	1.732.085,56		1.527.130,62			
410	3231	22799		66.676,70	66.676,70	63.534,68	58.989,82	4.564,86	3.142,02			
410	3231	632							338,80			
410	3232	13000		2.276.637,66	2.484.445,47	2.448.911,22	2.448.911,22		-172.273,56			
410	3232	13001			1.725,98	1.725,98	1.725,98		-1.725,98			
410	3232	131		963.184,42	608.629,62	608.629,62	608.629,62		587.215,24			
410	3232	16000		1.039.977,52	1.010.077,67	976.970,77	896.401,61	80.569,16	136.149,42			
410	3232	215		5.000,00	3.839,07	3.839,07	2.829,89	1.009,18	1.160,93			
410	3232	22000		15.908,16	14.107,60	7.707,73	7.560,49	147,24	8.200,43			
410	3232	22104		10.000,00	9.135,44	9.135,44	9.135,44		864,56			
410	3232	22105		241.912,50	253.680,94	235.952,45	235.952,45		5.960,05			
410	3232	22106		5.500,00	1.159,14	1.159,14	1.159,14		4.340,86			
410	3232	22110		14.999,99	15.827,12	14.662,82	14.662,82		337,17			
410	3232	22699		21.000,00	31.573,03	31.573,03	29.891,67	1.681,36	-10.573,03			
410	3232	22700		393.423,18	386.887,62	197.397,21	197.397,21		196.025,97			
410	3232	22799		510.378,00	510.378,00	424.590,08	361.123,86	63.466,22	85.757,92			
410	3260	625		15.000,00	14.619,75	14.619,75	9.935,85	4.683,90	1.733,76			
410	3260	13000		198.702,49	198.352,61	185.929,33	185.929,33		12.773,16			
410	3260	16000		71.963,47	64.685,38	63.479,07	63.479,07		8.484,40			
410	3260	223		37.543,10	37.543,10	28.338,46	28.232,31	106,15	9.204,64			
410	3260	22602		5.000,00	1.676,58	1.676,58	1.676,58		3.323,42			
410	3260	22606										
				Suma								
					85.394.491,67	8.231.971,14	93.626.462,81	80.897.432,48	73.925.366,02	72.834.951,76	1.090.414,26	19.701.096,79



AYUNTAMIENTO DE OVIEDO

(2019)

ESTADO DE LIQUIDACIÓN DEL PRESUPUESTO

I. LIQUIDACIÓN DEL PRESUPUESTO DE GASTOS

Fecha Obtenida:

29/04/2020

15:06:04

Pág.

21

APLICACION PRESUP.	DESCRIPCIÓN	CRÉDITOS PRESUPUESTARIOS			GASTOS COMPROMET.	OBLIGACIONES RECONOCIDAS NETAS	PAGOS	OBLIGACIONES PENDIENTES DE PAGO A 31 DE DICIEMBRE	REMANENTES DE CRÉDITO
		INICIALES	MODIFICACIONES	DEFINITIVAS					
410	3260 22689 OTROS GASTOS DIVERSOS SERVICIOS COMPLEMENTARIOS EDUCACION	10.000,00		10.000,00	9.916,34	9.916,34	9.916,34		83,66
410	3260 22799 TRABAJOS OTRAS EMPRESAS SERVICIOS COMPLEMENTARIOS EDUCACION	465.353,59	7.960,00	473.313,59	441.487,09	390.879,52	385.883,87	4.995,65	82.434,07
410	3260 472 SUBVENCIONES A EMPRESAS PRIVADAS EDUCACION	70.000,00		70.000,00	93.013,70	93.013,70	93.013,70		-23.013,70
410	3260 481 PREMIOS, BECAS Y PENSIONES SERVICIOS COMPLEM. EDUCACION	4.165.349,17		4.165.349,17	3.743.988,99	3.743.988,99	3.488.621,53	255.367,46	421.360,18
410	3260 48901 ASOCIACION ZOLTAN KODALY-COROS Y RONDALLAS	46.102,56		46.102,56	46.102,56	46,102,56	46,102,56		
410	3260 48966 ASOCIACION DE APICULTORES -DIFUSION APICULTURA	10.000,00		10,000,00	10,000,00	10,000,00	10,000,00		
410	3280 48999 OTRAS TRANSFERENCIAS ACT. COMPLEMENTARIAS EDUCACION	20.000,00		20,000,00	948,94	948,94	948,94		20,000,00
410	3260 625 MOBILIARIO SERVICIOS COMPLEMENTARIOS EDUCACION	10.000,00	195,00	10.195,00					9.246,06
410	3261 13000 LABORAL FIJO ESCUELA DE MUSICA	1.043.788,05		1.043.788,05	1.046.115,78	1.030.041,31	1.030.041,31		13.746,74
410	3261 131 LABORAL TEMPORAL ESCUELA MUNICIPAL DE MUSICA	338.516,91		338.516,91	8.836,85	7.163,46	7.163,46		-7.163,46
410	3261 213 MAQ. INST. TECNICAS Y UTILIAJE ESCUELA DE MUSICA	2.000,00		2.000,00	557,90	557,90	557,90		1.442,10
410	3261 22001 PRENSA REVISTAS LIBROS Y OTRAS PUBLIC. ESCUELA DE MUSICA	2.000,00		2.000,00	620,40	620,40	620,40		1.379,60
410	3261 22689 OTROS GASTOS DIVERSOS PROMOCION ESCUELA DE MUSICA	500,00		500,00	2.437,31	2.437,31	2.286,06	151,25	-1.937,31
410	3261 481 PREMIOS, BECAS Y PENSIONES DE ESTUDIO E INVEST. ESC. MUSICA	32.000,00		32.000,00	6.000,00	5.354,84	5.354,84		26.645,16
410	3261 625 MOBILIARIO ESCUELA DE MUSICA	342.984,16		342.984,16	195,00	195,00	195,00		-195,00
410	3262 13000 LABORAL FIJO E. MUSICA TRADICIONAL	342.984,16		342.984,16	343.403,46	314.067,68	314.067,68		28.916,48
410	3262 131 LABORAL TEMPORAL E. MUSICA TRADICIONAL				8.386,94	5.983,85	5.983,85		-5.983,85
410	3262 16000 SEGURIDAD SOCIAL E. MUSICA TRADICIONAL	109.743,23		109.743,23	112.678,87	100.206,20	100.206,20		9.537,03
410	3262 213 MAQ. INST. TECNICAS Y UTILIAJE E. MUSICA TRADICIONAL	1.263,69		1.263,69	2.211,88	2.211,88	1.262,03	949,85	-948,19
410	3262 22001 PRENSA REVISTAS LIBROS Y OTRAS PUBL. E. MUSICA TRADICIONAL	400,00		400,00	395,00	395,00	395,00		5,00
410	3262 22602 PUBLICIDAD Y PROPAGANDA E. MUSICA TRADICIONAL	1.000,00		1.000,00	750,20	750,20	750,20		249,80
410	3262 22689 OTROS GASTOS DIVERSOS E. MUSICA TRADICIONAL	836,31		836,31	2.251,43	2.251,43	1.757,43	494,00	-1.415,12
	Suma	92.066.329,34	8.240.126,14	100.306.455,48	87.121.979,67	80.028.993,08	78.674.496,52	1.354.486,56	20.277.462,40



AYUNTAMIENTO DE OVIEDO

(2019)

ESTADO DE LIQUIDACIÓN DEL PRESUPUESTO

1. LIQUIDACIÓN DEL PRESUPUESTO DE GASTOS

Fecha Obtenida:


29/04/2020

15:06:04

Pág.

22

APLICACION PRESUP.	DESCRIPCIÓN	CRÉDITOS PRESUPUESTARIOS			GASTOS COMPROMET.	OBLIGACIONES RECONOCIDAS NETAS	PAGOS	OBLIGACIONES PENDIENTES DE PAGO A 31 DE DICIEMBRE	REMANENTES DE CRÉDITO
		INICIALES	MODIFICACIONES	DEFINITIVAS					
410	3262 626 EQUIPOS PARA PROCESO DE INFORMACION EDUCACION								
410	3263 22799 TRABAJOS OTRAS EMPRESAS PROMOCION EDUCATIVA	233.900,00		233.900,00	1.729,09	233.899,92	233.899,92	1.729,09	-1.729,09
420	340 12000 SUELDOS DEL GRUPO A1 DEPORTES	1.298,13		1.298,13					1.298,13
420	340 12001 SUELDOS DEL GRUPO A2 DEPORTES	5.644,59		5.644,59	6.546,11	6.441,51	6.441,51		-796,92
420	340 12003 SUELDOS DEL GRUPO C1 DEPORTES				97.937,95	97.937,95	97.937,95		-9.013,15
420	340 12004 SUELDOS DEL GRUPO C2 DEPORTES	88.924,80		88.924,80	34.425,15	34.425,15	34.425,15		-3.006,57
420	340 12006 TRIENIOS DEPORTES	31.418,58		31.418,58	4.705,86	4.767,93	4.767,93		-4.304,74
420	340 12100 COMPLEMENTO DE DESTINO DEPORTES	43.363,19		43.363,19	111.901,62	111.901,62	111.901,62		-8.641,30
420	340 12101 COMPLEMENTO ESPECIFICO DEPORTES	103.260,32		103.260,32	478.063,15	477.848,16	477.848,16		39.887,78
420	340 13000 LABORAL FIJO DEPORTES	517.735,94		517.735,94	57.286,64	46.467,15	46.467,15		10.829,49
420	340 143 OTRO PERSONAL DEPORTES	57.286,64		57.286,64	54.693,18	54.693,18	54.693,18		-4.921,75
420	340 150 PRODUCTIVIDAD DEPORTES	49.771,43		49.771,43	283.513,30	282.990,57	282.990,57		-9.044,85
420	340 16000 SEGURIDAD SOCIAL DEPORTES	273.945,72		273.945,72	4.507,36	4.455,60	4.455,60		46,26
420	340 164 COMPLEMENTO FAMILIAR DEPORTES	4.501,86		4.501,86	571,12	571,12	571,12		4.428,88
420	340 22799 TRABAJOS OTRAS EMPRESAS GENERAL DEPORTES	5.000,00		5.000,00	29.865,38	29.865,38	29.865,38		-18.865,38
420	341 203 ARREND. MAQ. INST. Y UTILLAJE DEPORTES	11.000,00		11.000,00	2.998,99	2.998,99	2.998,99		2.001,01
420	341 204 ARREND. MATERIAL TRANSPORTE DEPORTES	5.000,00		5.000,00	13.716,43	13.716,43	13.716,43		-3.716,43
420	341 213 MAQ. INST., TECNICAS Y UTILLAJE DEPORTES	10.000,00		10.000,00	1.196,62	1.196,62	1.101,66		3,38
420	341 22001 Prensas revistas libros y otras publicaciones de deportes	1.200,00		1.200,00	70.217,23	70.217,23	70.217,23		2.282,77
420	341 22199 OTROS SUMINISTROS DEPORTES	72.500,00		72.500,00	1.196,62	1.196,62	1.101,66		5.000,00
420	341 223 TRANSPORTES DEPORTES	5.000,00		5.000,00	19.995,20	19.995,20	19.995,20		10.004,80
420	341 224 PRIMAS DE SEGUROS DEPORTES	30.000,00		30.000,00	77.743,88	77.743,88	74.902,12	2.841,76	52.266,12
420	341 22602 PUBLICIDAD Y PROPAGANDA DEPORTES	130.000,00		130.000,00	11.361,48	11.361,48	11.361,48		18.638,52
420	341 22699 ACTIVIDADES CULTURALES Y DEPORTIVAS DEPORTES	30.000,00		30.000,00	304.124,25	303.488,15	303.488,15		-9.059,68
420	341 22799 OTROS GASTOS DIVERSOS DEPORTES	295.064,57		295.064,57	145.902,17	145.902,17	145.902,17		176.335,75
420	341 472 SUBVENCIONES A EMPRESAS PRIVADAS DEPORTES	500.791,45		322.237,92					
420	341 48901 FEDERACION ASTURIANA DE FUTBOL - MANTENIMIENTO SEDE OVIEDO				130.000,00	130.000,00	130.000,00		
420	341 48904 ASOCIACION DE LA ECUIFICACION POSITIVA -PROGRAMA E.P.	130.000,00		130.000,00					
	Suma	94.702.936,56	8.061.572,61	102.764.509,17	89.430.277,70	82.235.404,57	80.877.335,19	1.358.069,38	20.529.104,60



AYUNTAMIENTO DE OVIEDO

(2019)

ESTADO DE LIQUIDACIÓN DEL PRESUPUESTO

1. LIQUIDACIÓN DEL PRESUPUESTO DE GASTOS

Fecha Obtenida:


29/04/2020

15:06:04

Pág.

23

APLICACION PRESUP.	DESCRIPCIÓN	CRÉDITOS PRESUPUESTARIOS			GASTOS COMPROMET.	OBLIGACIONES RECONOCIDAS NETAS	PAGOS	OBLIGACIONES PENDIENTES DE PAGO A 31 DE DICIEMBRE	REMANENTES DE CRÉDITO	
		INICIALES	MODIFICACIONES	DEFINITIVAS						
420	341	48966	175.000,00	175.000,00	175.000,00	175.000,00				
420	341	48999	1.542.000,00	-40.000,00	1.502.000,00	1.465.435,17	1.465.435,17		36.564,83	
420	342	212	404.000,00		404.000,00	372.390,93	370.113,21	2.277,71	31.609,08	
420	342	213	48.000,00		48.000,00	19.362,49	5.545,04		42.454,96	
420	342	22100	870.000,00		870.000,00	838.302,66	732.123,19	58.609,03	79.267,78	
420	342	22102	580.000,00		590.000,00	482.249,09	450.737,50		129.262,50	
420	342	22103	8.320,11		8.320,11	7.320,11	7.289,08		1.051,03	
420	342	22199	89.987,29	23.216,07	113.203,36	101.465,75	32.280,75	66.669,91	14.282,70	
420	342	22700	694.444,57		694.444,57	709.769,98	323.467,30		370.977,27	
420	342	22701	89.878,80		89.878,80	91.793,86	84.985,99		4.892,81	
420	342	22799	2.897.012,05	414.545,18	3.311.557,23	3.070.551,71	2.638.515,12	133.384,24	539.667,87	
420	342	472	412.784,96	-156.554,60	256.230,36	235.435,40	187.437,90	47.997,50	20.794,96	
420	342	609		152.357,69	152.357,69	49.842,22	49.842,22		102.515,47	
420	342	619	75.000,00	598.798,89	673.798,89	25.047,00	6.350,29		673.798,89	
420	342	622				19.237,37			-6.350,29	
420	342	623				63.839,08	17.487,25		32.502,75	
420	342	625	50.000,00		50.000,00		17.487,25			
420	342	626				47.818,65	24.994,97	10.796,23	61.199,80	
420	342	632	73.880,00	23.111,00	96.991,00	35.791,20				
420	342	635	60.000,00		60.000,00				60.000,00	
420	342	641		79.000,00	79.000,00				79.000,00	
420	342	770				8.903,45	8.903,45		-10,97	
430	3321	12004	8.892,48		8.892,48	2.662,59	2.662,70		-0,11	
430	3321	12006	2.662,59		2.662,59	3.869,32	3.869,32		-4,84	
430	3321	12100	3.864,48		3.864,48	9.160,20	9.160,20		-1,20	
430	3321	12101	9.149,00		9.149,00					
		Suma	102.797.812,89	9.156.046,84	111.953.859,73	97.229.737,99	89.151.299,84	87.473.505,84	1.677.794,00	22.802.559,89



AYUNTAMIENTO DE OVIEDO

(2019)

ESTADO DE LIQUIDACIÓN DEL PRESUPUESTO

I. LIQUIDACIÓN DEL PRESUPUESTO DE GASTOS

Fecha Obtenida:

29/04/2020

15:06:04

Pág.

24

APLICACION PRESUP.	DESCRIPCIÓN	CRÉDITOS PRESUPUESTARIOS			GASTOS COMPROMET.	OBLIGACIONES RECONOCIDAS NETAS	PAGOS	OBLIGACIONES PENDIENTES DE PAGO A 31 DE DICIEMBRE	REMANENTES DE CRÉDITO
		INICIALES	MODIFICACIONES	DEFINITIVAS					
430	LABORAL FIJO BIBLIOTECAS	546.633,08	17.221,20	562.854,28	563.768,29	563.768,29	563.768,29	-91.401	
430	LABORAL TEMPORAL BIBLIOTECAS	51.360,81		51.360,81	55.990,70	47.754,18	47.754,18	3.606,63	
430	OTRO PERSONAL BIBLIOTECAS	5.208,47		5.208,47	21.098,74	21.098,74	21.098,74	-21.098,74	
430	PRODUCTIVIDAD BIBLIOTECAS	195.795,43		195.795,43	5.215,98	5.215,98	5.215,98	-7,51	
430	SEGURIDAD SOCIAL BIBLIOTECAS	33.480,00		33.480,00	427.478,05	425.146,56	425.146,56	-229.351,13	
430	ARREND. EDIFICIOS Y OTRAS CONSTRUCCIONES BIBLIOTECAS	2.000,00		2.000,00	36.289,99	36.289,87	36.289,87	-2.789,87	
430	MATERIAL DE OFICINA NO INVENTARIBLE BIBLIOTECAS	111.392,00		111.392,00	634,55	634,55	634,55	1.365,45	
430	PRENSA REVISTAS LIBROS Y OTRAS PUBLICACIONES BIBLIOTECAS				95.585,44	93.424,90	87.741,41	17.967,10	
430	PUBLICIDAD Y PROPAGANDA BIBLIOTECAS				638,35	638,35	638,35	-638,35	
430	REUNIONES, CONFERENCIAS Y CURSOS	4.000,00		4.000,00	154,40	154,40	154,40	-154,40	
430	OTROS GASTOS DIVERSOS	60.000,00		60.000,00	4.587,01	4.587,01	3.671,03	-587,01	
430	BIBLIOTECAS	344.873,76		344.873,76	346.452,59	278.669,76	278.669,76	66.204,00	
430	OTRAS TRANSFERENCIAS BIBLIOTECAS	36.000,00	986,42	36.000,00	36.000,00	36.000,00	36.000,00	20.515,63	
430	MOBILIARIO BIBLIOTECAS	20.000,00	3.358,83	20.986,42	470,79	470,79	470,79	-3.693,96	
430	MOBILIARIO BIBLIOTECAS	13.223,40		13.223,40	7.052,69	7.052,69	3.319,45	13.223,40	
440	SUELDOS DEL GRUPO A1 CONSUMO	30.808,58		30.808,58	15.466,80	15.405,16	15.405,16	15.403,42	
440	SUELDOS DEL GRUPO C2 CONSUMO	4.459,84		4.459,84	3.638,06	1.880,20	1.880,20	2.579,64	
440	TRENIOS CONSUMO	20.137,89		20.137,89	7.300,87	7.271,93	7.271,93	12.865,96	
440	COMPLEMENTO DE DESTINO CONSUMO	48.075,94		48.075,94	16.970,73	16.903,32	16.903,32	31.172,62	
440	LABORAL FIJO CONSUMO	28.978,53		28.978,53	29.013,96	29.013,05	29.013,05	-34,52	
440	PRODUCTIVIDAD CONSUMO	12.913,93		12.913,93	6.197,45	5.822,47	5.822,47	7.091,46	
440	SEGURIDAD SOCIAL CONSUMO	45.223,46		45.223,46	24.661,18	24.633,29	24.633,29	20.590,17	
440	PUBLICIDAD Y PROPAGANDA CONSUMO	2.000,00		2.000,00	2.079,73	2.079,73	2.079,73	2.000,00	
440	OTROS GASTOS DIVERSOS CONSUMO	2.000,00		2.000,00				-79,73	
440	ESTUDIOS Y TRABAJOS TECNICOS CONSUMO								
440	OTRAS TRANSFERENCIAS CONSUMO	15.577,54		15.577,54	15.596,58	14.416,76	14.416,76	1.160,78	
450	SUELDOS DEL GRUPO A1 SALUBRIDAD PUBLICA	13.698,00		13.698,00	13.714,82	13.714,82	13.714,82	-16,82	
450	SUELDOS DEL GRUPO A2 SALUBRIDAD PUBLICA	13.811,12		13.811,12	13.828,00	13.184,16	13.184,16	626,96	
Suma		104.458.464,67	9.177.613,29	113.636.077,96	99.020.727,16	90.857.634,22	89.162.232,69	1.695.401,53	22.778.443,74



AYUNTAMIENTO DE OVIEDO

(2019)

ESTADO DE LIQUIDACIÓN DEL PRESUPUESTO

1. LIQUIDACIÓN DEL PRESUPUESTO DE GASTOS

Fecha Obtenido:

29/04/2020

15:06:04

Pág.

25

APLICACION PRESUP.	DESCRIPCIÓN	CRÉDITOS PRESUPUESTARIOS			GASTOS COMPROMET.	OBLIGACIONES RECONOCIDAS NETAS	PAGOS	OBLIGACIONES PENDIENTES DE PAGO A 31 DE DICIEMBRE	REMANENTES DE CRÉDITO
		INICIALES	MODIFICACIONES	DEFINITIVAS					
450	311 12100	15.194,94		15.194,94	15.213,52	14.593,41	14.593,41		601,53
450	311 12101	32.936,24		32.936,24	32.976,50	31.753,73	31.753,73		1.182,51
450	311 150	4.250,33		4.250,33	4.255,53	4.090,72	4.090,72		159,61
450	311 16000	22.077,78		22.077,78	22.727,44	22.727,44	22.727,44		-649,66
450	311 22602	20.000,00		20.000,00	705,07	705,07	705,07		19.294,93
450	311 22605	3.000,00		3.000,00	3.000,00	3.000,00	3.000,00		85,49
450	311 22699	2.000,00		2.000,00	1.914,51	1.914,51	1.914,51		
450	311 22706	25.000,00		25.000,00	10.771,16	10.771,16	9.571,00	1.200,16	14.228,84
450	311 22799	468.701,35		468.701,35	468.037,01	463.007,76	463.007,76		5.693,59
450	311 466	3.000,00		3.000,00	3.000,00	3.000,00	3.000,00		
450	311 48902	3.000,00		3.000,00	2.480,00	2.480,00	2.480,00		-46,10
510	221 410	2.433,90		2.433,90	2.480,00	1.068.000,00	1.068.000,00		283.418,43
510	330 16000	1.351.418,43		1.351.418,43	161.423,44	161.423,44	161.423,44		-161.423,44
510	333 410	388.007,50	21.392,53	409.390,03	309.120,00	309.120,00	309.120,00		100.270,03
510	333 451	210.000,00	-21.392,53	188.617,47	65.281,05	65.281,05	65.281,05		123.336,42
510	333 710	8.656.664,92	28.515,43	8.685.180,35	8.930.120,00	8.930.120,00	8.930.120,00		-244.939,65
510	334 410	2.415.000,00		2.415.000,00	2.124.998,95	2.124.998,95	2.124.998,95		290.001,05
510	338 410	140.345,25		140.345,25					140.345,25
520	338 208								
520	338 22602								
520	338 22609								
520	338 22701								
520	338 48999								
	Suma	118.218.495,31	9.206.128,72	127.424.624,03	112.244.751,34	104.074.621,46	102.378.019,77	1.696.601,69	23.350.002,57



AYUNTAMIENTO DE OVIEDO

(2019)

ESTADO DE LIQUIDACIÓN DEL PRESUPUESTO

1. LIQUIDACIÓN DEL PRESUPUESTO DE GASTOS

Fecha Obtenida:


29/04/2020

15:06:04

Pág.

26

APLICACION PRESUP.	DESCRIPCIÓN	CRÉDITOS PRESUPUESTARIOS			GASTOS COMPROMET.	OBLIGACIONES RECONOCIDAS NETAS	PAGOS	OBLIGACIONES PENDIENTES DE PAGO A 31 DE DICIEMBRE	REMANENTES DE CRÉDITO
		INICIALES	MODIFICACIONES	DEFINITIVAS					
610 133 609	OTRAS INVERSIONES TRAFICO	75.000,00	27.496,04	102.496,04	4.573,80	203.955,93	121.620,52	18.387,19	-2.409,66
610 134 22706	ESTUDIOS Y TRABAJOS TECNICOS URBANISMO					198.050,23	186.378,96	15.671,27	11.425,09
610 134 619	OTRAS INVER DE REPOSIC EN INFRAEST Y BIENES DEST AL USO GRAL URBANISMO		4.573,80	4.573,80	4.573,80	127.665,81	127.665,81	14.613,87	14.613,87
610 150 600	INVERSIONES EN TERRENOS URBANISMO	1.650.000,00		1.650.000,00		138.131,16	138.131,16	34.746,70	15.913,13
610 150 625	MOBILIARIO URBANISMO	20.000,00		20.000,00		333.695,15	333.695,15		64.014,69
610 150 632	EDIFICIOS Y OTRAS CONSTRUCCIONES URBANISMO	50.000,00		50.000,00		200.744,88	200.744,88		-3.805,29
610 150 641	GASTOS EN APLICACIONES INFORMATICAS URBANISMO	20.000,00		20.000,00		29.416,10	29.416,10		1,26
610 151 12000	SUELDOS DEL GRUPO A1 URBANISMO	222.343,12		222.343,12	219.282,47	200.744,88	200.744,88		13.502,37
610 151 12001	SUELDOS DEL GRUPO A2 URBANISMO	119.210,86		119.210,86	128.825,87	29.416,10	29.416,10		1,26
610 151 12003	SUELDOS DEL GRUPO C1 URBANISMO	197.804,05		197.804,05	198.050,23	174.506,96	174.506,96		13.502,37
610 151 12004	SUELDOS DEL GRUPO C2 URBANISMO	142.279,68		142.279,68	132.493,50	626.089,87	626.089,87		-624,35
610 151 12006	TRIENIOS URBANISMO	154.044,29		154.044,29	142.883,79	4.455,60	4.455,60		46,26
610 151 12100	COMPLEMENTO DE DESTINO URBANISMO	368.441,85		368.441,85	360.006,80	8.353,79	8.353,79		6,64
610 151 12101	COMPLEMENTO ESPECIFICO URBANISMO	871.507,38		871.507,38	842.612,88	807.492,69	807.492,69		64,01
610 151 13000	LABORAL FLJO URBANISMO	196.939,59		196.939,59	211.472,22	200.744,88	200.744,88		-3.805,29
610 151 143	OTRO PERSONAL URBANISMO	29.417,36		29.417,36	29.417,36	29.416,10	29.416,10		1,26
610 151 150	PRODUCTIVIDAD URBANISMO	188.009,33		188.009,33	180.350,98	174.506,96	174.506,96		13.502,37
610 151 16000	SEGURIDAD SOCIAL URBANISMO	625.445,52		625.445,52	648.285,60	626.089,87	626.089,87		-624,35
610 151 164	COMPLEMENTO FAMILIAR URBANISMO	4.501,86		4.501,86	4.507,36	4.455,60	4.455,60		46,26
610 151 22000	MATERIAL DE OFICINA NO INVENTARIAL E URBANISMO	15.000,00		15.000,00	8.353,79	8.353,79	8.353,79		6,64
610 151 22500	TRIBUTOS ESTATALES URBANISMO	12.000,00		12.000,00	11.881,86	11.881,86	11.881,86		118,14
610 151 22602	PUBLICIDAD Y PROPAGANDA URBANISMO	30.000,00		30.000,00	2.092,15	2.092,15	2.092,15		27,90
610 151 22699	OTROS GASTOS DIVERSOS URBANISMO	397.929,65		397.929,65	6.898,02	6.898,02	6.898,02		-6.898,02
610 151 22706	ESTUDIOS Y TRABAJOS TECNICOS URBANISMO				4.235,00	4.235,00	4.235,00		393,69
610 151 22799	TRABAJOS OTRAS EMPRESAS URBANISMO	300.000,00		300.000,00	536.149,64	369.032,92	369.032,92		-59.032,92
610 151 481	PREMIOS, BECAS Y PENSIONES DE ESTUDIO E INVEST. URBANISMO	50.820,00		50.820,00					50.820,00
610 151 48932	UNIVERSIDAD OVIEDO -JORNADAS PATRIMONIO INDUSTRIAL	15.000,00		15.000,00					15.000,00
610 151 48999	OTRAS TRANSFERENCIAS CORRIENTES URBANISMO	15.000,00		15.000,00					15.000,00
	Suma	123.974.189,85	9.238.198,56	133.212.388,41	115.907.094,66	107.421.248,83	105.723.739,64	1.697.509,19	25.791.139,66



AYUNTAMIENTO DE OVIEDO

(2019)

ESTADO DE LIQUIDACIÓN DEL PRESUPUESTO

1. LIQUIDACIÓN DEL PRESUPUESTO DE GASTOS

Fecha Obtenida:


29/04/2020

15:06:04

Pág.

29

APLICACIÓN PRESUP.	DESCRIPCIÓN	CRÉDITOS PRESUPUESTARIOS			GASTOS COMPROMET.	OBLIGACIONES RECONOCIDAS NETAS	PAGOS	OBLIGACIONES PENDIENTES DE PAGO A 31 DE DICIEMBRE	REMANENTES DE CRÉDITO
		INICIALES	MODIFICACIONES	DEFINITIVAS					
710 450 12003	SUELDOS DEL GRUPO C1 INFRAESTRUCTURAS	82.401,07		82.401,07	69.188,29	57.670,32	57.670,32	24.730,75	
710 450 12004	SUELDOS DEL GRUPO C2 INFRAESTRUCTURAS	35.569,92		35.569,92	35.613,80	35.613,80	35.613,80	-43,88	
710 450 12006	TRÉNIOS INFRAESTRUCTURAS	44.951,40		44.951,40	46.805,75	40.045,96	40.045,96	4.905,44	
710 450 12100	COMPLEMENTO DE DESTINO INFRAESTRUCTURAS	100.900,48		100.900,48	86.831,75	76.835,13	76.835,13	24.065,35	
710 450 12101	COMPLEMENTO ESPECÍFICO INFRAESTRUCTURAS	237.786,29		237.786,29	205.763,77	180.395,91	180.395,91	57.390,38	
710 450 13000	LABORAL FIJO INFRAESTRUCTURAS	117.467,58		117.467,58	117.834,01	117.834,01	117.834,01	-366,43	
710 450 1500	PRODUCTIVIDAD INFRAESTRUCTURAS	63.681,85		63.681,85	68.139,08	61.489,05	61.489,05	2.182,80	
710 450 16000	SEGURIDAD SOCIAL INFRAESTRUCTURAS	206.317,69		206.317,69	181.066,41	165.258,44	165.258,44	41.059,25	
710 450 22104	VESTUARIO INFRAESTRUCTURAS	1.500,00		1.500,00	1.539,56	1.539,56	1.539,56	-39,56	
710 454 203	ARREND. MAQ. INST. Y UTILLAJE CAMINOS VECINALES INFRAEST.	50.000,00	303,99	50.303,99	10.303,98	303,99	303,99	50.000,00	
710 454 210	INFRAESTRUCTURAS Y BIENES NATURALES C. VECINALES INFRAEST.	1.211.300,00	2.169,15	1.213.469,15	524.238,04	522.947,90	522.127,05	820,85	
710 454 22699	OTROS GASTOS DIVERSOS CAMINOS VECINALES	2.500,00		2.500,00	101,68	101,68	101,68	2.398,32	
710 454 619	OTRAS INVERSIONES CAMINOS VECINALES INFRAESTRUCTURAS	1.760.000,00	340.304,35	2.100.304,35	428.210,34	148.864,27	107.683,95	1.951.440,08	
710 459 210	INFRAESTRUCTURA Y BIENES NATURALES	798.702,99		798.702,99	25.484,54	17.292,39	17.292,39	-17.292,39	
710 459 619	OTRAS INVERSIONES OTRAS INFRAESTRUCTURAS	285.735,40		285.735,40	205.263,51	195.971,87	195.971,87	69.763,53	
710 920 204	ARREND. MATERIAL TRANSPORTE INFRAESTRUCTURAS	39.930,00		39.930,00	38.416,68	12.607,00	12.607,00	27.323,00	
710 920 214	ELEMENTOS TRANSPORTE INFRAESTRUCTURAS	25.000,00		25.000,00	32.003,67	13.656,91	13.656,91	11.343,09	
710 920 22103	SUMINISTROS COMBUSTIBLES Y CARBURANTES INFRAESTRUCTURAS	25.000,00		25.000,00					
710 920 22699	OTROS GASTOS DIVERSOS INFRAESTRUCTURAS	167.434,72		167.434,72	1.149,50	1.149,50	1.149,50	-1.149,50	
710 920 22706	ESTUDIOS Y TRABAJOS TECNICOS INFRAESTRUCTURAS	2.000,00		2.000,00	163.300,68	78.379,23	78.379,23	89.055,49	
710 920 22500	TRIBUTOS ESTATALES SANAMIENTO NATURALES SANAMIENTO	300.000,00		300.000,00	11.730,94	11.730,94	11.730,94	-9.730,94	
710 920 22501	OTROS GASTOS DIVERSOS SANAMIENTO	1.500,00		1.500,00	803,19	803,19	803,19	696,81	
710 920 609	OTRAS INVERSIONES SANAMIENTO OTRAS INVERSIONES SANAMIENTO	2.425.000,00	126.187,42	2.551.187,42	119.742,99	117.396,18	117.396,18	8.791,24	
710 920 619	Suma	142.331.370,12	15.669.978,38	158.021.348,50	125.718.518,09	115.315.215,96	113.370.721,10	1.944.494,86	



AYUNTAMIENTO DE OVIEDO

(2019)

ESTADO DE LIQUIDACIÓN DEL PRESUPUESTO

1. LIQUIDACIÓN DEL PRESUPUESTO DE GASTOS

Fecha Obtenida:

29/04/2020

15:06:04

Pág.

30

APLICACION PRESUP.	DESCRIPCIÓN	CRÉDITOS PRESUPUESTARIOS			GASTOS COMPROMET.	OBLIGACIONES RECONOCIDAS NETAS	PAGOS	OBLIGACIONES PENDIENTES DE PAGO A 31 DE DICIEMBRE	REMANENTES DE CRÉDITO
		INICIALES	MODIFICACIONES	DEFINITIVAS					
720	161	210							
					4.505,42	4.505,42	4.505,42		-4.505,42
720	161	22101	350.000,00	350.000,00					350.000,00
									1.500,00
720	161	22699	1.500,00	1.500,00					1.500,00
720	161	609		62.915,60	32.571,89	32.571,89	32.571,89		30.343,71
720	161	619		62.915,60	26.041,12	9.724,27	9.724,27		1.213.324,10
720	161	622	1.223.048,37	1.223.048,37	40.111,50				
720	1722	210		90.000,00					90.000,00
720	311	210	30.000,00	30.000,00	25.591,00				30.000,00
720	452	600	300.000,00	300.000,00					300.000,00
720	452	619		830.202,01	689.715,56	109.095,79	109.095,79		1.536.779,50
730	3231	632		139.951,20	113.342,90	111.277,28	111.277,28		28.673,92
730	336	625		200.663,92					1.253.319,59
730	336	635	80.000,00	80.000,00					80.000,00
730	342	619	390.000,00	390.000,00	16.879,50	16.879,50	16.879,50		373.120,50
730	342	622	2.164.616,68	2.164.616,68					2.164.616,68
730	933	12000	44.378,48	44.378,48	31.193,44	31.193,44	31.193,44		13.185,04
730	933	12001	27.396,00	27.396,00	27.429,49	26.297,71	26.297,71		1.098,29
730	933	12003	50.927,53	50.927,53	12.809,40	12.796,65	12.796,65		38.130,88
730	933	12004	52.082,87	52.082,87	44.516,76	40.163,38	40.163,38		11.919,49
730	933	12006	34.087,46	34.087,46	30.440,58	28.880,66	28.880,66		5.206,80
730	933	12100	111.460,66	111.460,66	72.485,72	69.223,98	69.223,98		42.236,68
730	933	12101	234.127,38	234.127,38	154.946,97	150.809,20	150.809,20		83.318,18
730	933	13000	68.703,74	68.703,74	69.131,05	69.131,05	69.131,05		-427,31
		Suma	149.452.028,24	16.923.711,11	166.375.739,35	127.090.170,39	114.083.271,32	1.944.494,86	50.347.973,17



AYUNTAMIENTO DE OVIEDO

(2019)

ESTADO DE LIQUIDACIÓN DEL PRESUPUESTO

I. LIQUIDACIÓN DEL PRESUPUESTO DE GASTOS

Fecha Obtenida:


29/04/2020

15:06:04

Pág.

31

APLICACION PRESUP.	DESCRIPCIÓN	CRÉDITOS PRESUPUESTARIOS			GASTOS COMPROMET.	OBLIGACIONES RECONOCIDAS NETAS	PAGOS	OBLIGACIONES PENDIENTES DE PAGO A 31 DE DICIEMBRE	REMANENTES DE CRÉDITO
		INICIALES	MODIFICACIONES	DEFINITIVAS					
730 933 150	PRODUCTIVIDAD EDIFICIOS Y PATRIMONIO MUNICIPAL	57.232,82		57.232,82	36.272,89	33.697,17	33.697,17		23.535,65
730 933 16000	SEGURIDAD SOCIAL EDIFICIOS Y PATRIMONIO MUNICIPAL	174.278,16		174.278,16	125.105,05	121.977,30	121.977,30		52.300,86
730 933 202	ARREND. EDIFICIOS Y OTRAS CONSTRUCCIONES PATRIMONIO MPAL	147.544,25		147.544,25	103.506,25	103.506,25	103.506,25		44.038,00
730 933 203	ARREND. MAQ. INST. Y UTILLAJE PATRIMONIO MPAL	500,00		500,00					500,00
730 933 212	EDIFICIOS Y OTRAS CONSTRUCCIONES PATRIMONIO MPAL	435.000,00		435.000,00	383.101,62	383.101,62	382.524,40	577,22	51.898,38
730 933 213	MAQ. INST. TÉCNICAS Y UTILLAJE PATRIMONIO MPAL	92.481,17		92.481,17	73.904,98	73.051,87	71.781,37	1.270,50	19.429,30
730 933 22100	SUMINISTROS ENERGIA ELECTRICA PATRIMONIO MPAL	1.140.000,00		1.140.000,00	1.131.714,34	1.067.643,82	986.489,35	81.154,47	72.356,18
730 933 22102	SUMINISTROS GAS EDIFICIOS Y PATRIMONIO MUNICIPAL	250.000,00		250.000,00	234.572,74	213.461,45	213.461,45		36.538,55
730 933 22501	TRIBUTOS DE LA CCAA EDIFICIOS Y PATRIMONIO MUNICIPAL	4.500,00		4.500,00	2.071,54	2.071,54	1.286,52	785,02	2.428,46
730 933 22699	OTROS GASTOS DIVERSOS EDIFICIOS Y PATRIMONIO MUNICIPAL	700,00		700,00	322,22	322,22	322,22		377,78
730 933 22700	LIMPEZA Y ASEO EDIFICIOS Y PATRIMONIO MUNICIPAL	862.872,97		862.872,97	862.816,38	407.829,33	407.829,33		455.043,64
730 933 22706	ESTUDIOS Y TRABAJOS TÉCNICOS PATRIMONIO MPAL	24.200,00		24.200,00	20.812,94	16.456,94	14.157,94	2.299,00	7.743,06
730 933 22799	TRABAJOS OTRAS EMPRESAS EDIFICIOS Y PATRIMONIO MUNICIPAL	556.706,80		556.706,80	275.731,49	275.539,16	250.304,43	25.234,73	281.167,64
730 933 609	OTRAS INVERSIONES EDIFICIOS Y PATRIMONIO MUNICIPAL	352.541,00		502.801,35	492.287,71	425.126,66	423.037,53	2.089,13	430.215,69
730 933 619	OTRAS INVERSIONES EDIFICIOS Y PATRIMONIO MUNICIPAL	7.957,00		7.957,00	7.957,00	544,50	544,50		2.867,70
730 933 622	EDIFICIOS Y OTRAS CONSTRUCCIONES PATRIMONIO MUNICIPAL	3.412,20		3.412,20	2.867,70	544,50	544,50		2.867,70
730 933 625	MOBILIARIO EDIFICIOS Y PATRIMONIO MUNICIPAL	20.000,00		20.000,00	40.485,46	30.489,46	7.743,43	22.746,03	-10.489,46
730 933 632	EDIFICIOS Y OTRAS CONSTRUCCIONES PATRIMONIO MPAL	7.429.287,70		9.333.452,58	965.325,92	595.494,12	443.884,89	151.609,23	8.737.958,46
740 1621	PUBLICIDAD Y PROPAGANDA RECOGIDA DE RESIDUOS	7.929.995,64		7.929.995,64	7.338.981,79	7.307.614,25	7.307.614,25		622.381,39
740 1621	LIMPEZA Y ASEO RECOGIDA DE RESIDUOS	163.648,57		163.648,57	163.648,57	163.648,57	163.648,57		
740 1623	GASTOS EN INVERSIONES DE CARACTER INMATERIAL RECOGIDA RESIDU	4.200,00		4.200,00	877,47	877,47	877,47		3.322,53
	Suma	171.534.068,75	19.505.695,11	191.039.763,86	141.865.933,17	129.763.618,60	127.318.355,80	2.445.262,80	61.276.145,26



AYUNTAMIENTO DE OVIEDO

(2019)

ESTADO DE LIQUIDACIÓN DEL PRESUPUESTO

I. LIQUIDACIÓN DEL PRESUPUESTO DE GASTOS

Fecha Obtenida:

29/04/2020

15:06:04

Pág.

33

APLICACION PRESUP.	DESCRIPCIÓN	CRÉDITOS PRESUPUESTARIOS			GASTOS COMPROMET.	OBLIGACIONES RECONOCIDAS NETAS	PAGOS	OBLIGACIONES PENDIENTES DE PAGO A 31 DE DICIEMBRE	REMANENTES DE CRÉDITO
		INICIALES	MODIFICACIONES	DEFINITIVAS					
750	171	12100	38.901,73	38.901,73	39.197,38	39.197,38	39.197,38	-295,65	
750	171	12101	89.660,00	89.660,00	90.406,69	90.406,69	90.406,69	-746,69	
750	171	150	27.847,25	27.847,25	32.057,79	32.057,79	32.057,79	-4.210,54	
750	171	16000	69.805,50	69.805,50	69.887,17	69.887,17	69.887,17	-81,67	
750	171	203	5.000,00	5.000,00	4.392,30	4.392,30	4.392,30	607,70	
750	171	210	15.000,00	15.000,00	12.598,39	12.598,39	12.598,39	2.401,61	
750	171	213	15.000,00	15.000,00	12.167,76	11.915,16	11.915,16	3.084,84	
750	171	22103	188.166,29	188.166,29	3.235,96	3.235,96	3.235,96	-3.235,96	
750	171	22199	1.500,00	1.500,00	179.524,28	179.267,22	136.788,99	42.478,23	
750	171	22604	1.085.697,39	1.085.697,39	2.567,72	2.567,72	2.567,72	-2.567,72	
750	171	22699	1.500,00	1.500,00	1.589,53	1.589,53	1.589,53	-89,53	
750	171	22706	5.992.783,20	1.085.697,39	1.980,00	1.980,00	1.980,00	-1.980,00	
750	171	22799	90.925,00	140.362,21	6.837.463,43	6.822.538,78	118.867,83	255.931,81	
750	171	609	1.010.537,51	547.642,44	121.892,83	118.867,83	118.867,83	112.419,38	
750	171	619	27.396,00	27.396,00	868.512,91	482.824,34	482.824,34	1.075.375,61	
760	165	12001	10.491,18	10.491,18	27.429,64	27.429,64	27.429,64	-33,64	
760	165	12003	17.784,96	17.784,96	10.511,01	10.504,08	10.504,08	-12,90	
760	165	12004	17.773,65	17.773,65	17.806,70	17.783,74	17.783,74	1,22	
760	165	12006	28.791,04	28.791,04	17.795,38	17.514,91	17.514,91	268,74	
760	165	12100	67.702,50	67.702,50	28.826,70	28.826,70	28.826,70	-35,66	
760	165	13000	55.749,39	55.749,39	67.785,27	67.785,20	67.785,20	-82,70	
760	165	13001	15.294,23	15.294,23	30.007,28	29.975,15	29.975,15	25.774,24	
760	165	150	71.064,77	71.064,77	1.063,83	1.063,83	1.063,83	-1.063,83	
760	165	16000	3.060.000,00	3.060.000,00	15.318,73	15.318,73	15.318,73	-24,50	
760	165	22100	2.866.718,66	2.866.718,66	61.541,58	61.541,58	61.541,58	9.523,19	
		Suma	197.205.159,59	21.279.387,15	167.593.889,66	154.945.449,13	152.168.363,51	2.787.085,62	63.539.097,61



AYUNTAMIENTO DE OVIEDO

(2019)

ESTADO DE LIQUIDACIÓN DEL PRESUPUESTO

1. LIQUIDACIÓN DEL PRESUPUESTO DE GASTOS

Fecha Obtenida:


29/04/2020

15:06:04

Pág.

38

APLICACION PRESUP.	DESCRIPCIÓN	CRÉDITOS PRESUPUESTARIOS			GASTOS COMPROMET.	OBLIGACIONES RECONOCIDAS NETAS	PAGOS	OBLIGACIONES PENDIENTES DE PAGO A 31 DE DICIEMBRE	REMANENTES DE CRÉDITO	
		INICIALES	MODIFICACIONES	DEFINITIVAS						
830	135	164								
830	135	213								
830	135	214								
830	135	22105								
830	135	22106								
830	135	22602								
830	135	22699								
830	135	623								
830	135	625								
830	135	629								
910	2312	22699								
910	311	22606								
910	311	22799								
910	3260	22799								
910	3271	22699								
910	3271	22799								
910	334	208								
910	334	22609								
910	334	22799								
910	338	208								
910	338	22602								
910	338	22609								
910	338	22699								
910	338	22699								
	Suma		241.717.703,22	23.024.109,78	264.741.813,00	206.593.281,52	192.528.905,17	188.573.866,70	3.955.038,47	72.212.907,83



AYUNTAMIENTO DE OVIEDO

(2019)

ESTADO DE LIQUIDACIÓN DEL PRESUPUESTO

1. LIQUIDACIÓN DEL PRESUPUESTO DE GASTOS

Fecha Obtenida:

29/04/2020

15:06:04

Pág.

39

APLICACION PRESUP.	DESCRIPCIÓN	CRÉDITOS PRESUPUESTARIOS			GASTOS COMPROMET.	OBLIGACIONES RECONOCIDAS NETAS	PAGOS	OBLIGACIONES PENDIENTES DE PAGO A 31 DE DICIEMBRE	REMANENTES DE CRÉDITO
		INICIALES	MODIFICACIONES	DEFINITIVAS					
910 338 481	PREMIOS, BECAS, PENSIONES, ESTUDIO E INVESTIG. FESTIVOS Y PART				3.000,00	3.000,00	3.000,00		-3.000,00
910 4310 22699	OTROS GASTOS DIVERSOS				2.583,56	2.583,56	2.583,56		-2.583,56
910 4310 22706	ESTUDIOS Y TRABAJOS TÉCNICOS				2.990,00	2.990,00	2.990,00		-2.990,00
910 4310 22799	TRABAJOS OTRAS EMPRESAS	23.906,85		23.906,85					23.906,85
910 920 12000	SUELDOS DEL GRUPO A1 ADMON GRAL	15.577,54		15.577,54	3.531,24	3.531,24	3.531,24		12.046,30
910 920 12001	SUELDOS DEL GRUPO A2 INFORMACION Y PARTICIPACION	27.396,00		27.396,00	9.502,42	9.468,93	9.468,93		17.927,07
910 920 12003	SUELDOS DEL GRUPO C1 INFORMACION Y PARTICIPACION	10.491,18		10.491,18	3.739,17	3.726,34	3.726,34		6.764,84
910 920 12004	SUELDOS DEL GRUPO C2 ADMON GRAL	35.569,92		35.569,92	19.933,67	17.049,95	17.049,95		18.519,97
910 920 12006	TRIENIOS ADMON GRAL INFORMACION Y PARTICIPACION	7.836,45		7.836,45	6.153,57	4.929,70	4.929,70		2.906,75
910 920 12100	COMPLEMENTO DE DESTINO	43.065,11		43.065,11	18.581,95	17.092,34	17.092,34		25.972,77
910 920 12101	COMPLEMENTO ESPECIFICO	107.399,01		107.399,01	44.666,64	40.419,77	40.419,77		66.979,24
910 920 150	PRODUCTIVIDAD ADMON GRAL	17.929,06		17.929,06	11.911,33	7.867,17	7.867,17		10.061,89
910 920 16000	INFORMACION Y PARTICIPACION	74.798,66		74.798,66	35.785,98	33.894,86	33.894,86		40.903,80
910 920 22001	SEGURIDAD SOCIAL ADMON GRAL	3.000,00		3.000,00					3.000,00
910 920 22602	PUBLICIDAD Y PROPAGANDA	10.000,00		10.000,00					10.000,00
910 920 22605	CUOTAS A ENTIDADES INFORMACION Y PARTICIPACION	3.000,00		3.000,00	3.000,00	3.000,00	3.000,00		
910 920 22606	REUNIONES Y CONFERENCIAS			500,00					459,53
910 920 22699	OTROS GASTOS DIVERSOS	500,00		500,00	40,47	40,47	40,47		
910 920 466	INFORMACION Y PARTICIPACION A OTRAS ENTIDADES QUE AGRUPEN MUNICIPIOS I. Y PARTICIPACION TRANSPORTES INFORMACION Y PARTICIPACION				11.697,13	11.697,13	11.624,53	72,60	72.193,49
910 924 22602	PUBLICIDAD Y PROPAGANDA	83.890,62		83.890,62	11.697,13	11.697,13	11.624,53	72,60	72.193,49
910 924 22606	REUNIONES Y CONFERENCIAS	19.000,00		19.000,00					19.000,00
910 924 22699	OTROS GASTOS DIVERSOS	30.000,00		30.000,00	482,95	482,95	482,95		29.517,05
	Suma	242.231.063,62	23.024.109,78	265.255.173,40	206.770.881,80	192.690.679,58	188.735.568,51	3.965.111,07	72.564.493,82



AYUNTAMIENTO DE OVIEDO

(2019)

ESTADO DE LIQUIDACIÓN DEL PRESUPUESTO

Fecha Obtenido:

29/04/2020

15:06:04

Pág.

40

1. LIQUIDACIÓN DEL PRESUPUESTO DE GASTOS

APLICACION PRESUP.	DESCRIPCIÓN	CRÉDITOS PRESUPUESTARIOS				GASTOS COMPROMET.	OBLIGACIONES RECONOCIDAS NETAS	PAGOS	OBLIGACIONES PENDIENTES DE PAGO A 31 DE DICIEMBRE	REMANENTES DE CRÉDITO
		INICIALES	MODIFICACIONES	DEFINITIVAS						
910 924	22706 ESTUDIOS Y TRABAJOS TECNICOS INFORMACION Y PARTICIPACION	100.000,00		100.000,00	5.380,00	5.380,00	5.380,00		94.620,00	
910 924	22799 TRABAJOS OTRAS EMPRESAS INFORMACION Y PARTICIPACION	138.436,38		138.436,38	37.998,68	37.992,40	36.186,52	1.805,88	100.443,98	
910 924	48999 OTRAS TRANSFERENCIAS INFORMACION Y PARTICIPACION	100.000,00		100.000,00	77.528,00	77.528,00		77.528,00	22.472,00	
910 924	625 MOBILIARIO INFORMACION Y PARTICIPACION									
910 925	22602 PUBLICIDAD Y PROPAGANDA INFORMACION Y PARTICIPACION	3.000,00		3.000,00					3.000,00	
910 925	22699 OTROS GASTOS DIVERSOS INFORMACION Y PARTICIPACION	500,00		500,00	87,67	87,67	87,67		412,33	
910 925	625 MOBILIARIO INFORMACION Y PARTICIPACION	2.000,00		2.000,00					2.000,00	
910 925	632 EDIFICIOS Y OTRAS CONSTRUCCIONES INFORMACION Y PARTICIPACION		44.194,89	44.194,89	44.194,89	44.194,89			44.194,89	
	Suma	242.575.000,00	23.068.304,67	266.643.304,67	206.936.041,04	192.811.637,85	188.777.192,70	4.034.444,95	72.831.667,02	



AYUNTAMIENTO DE OVIEDO


ESTADO DE LIQUIDACIÓN DEL PRESUPUESTO (2019)

Fecha Obtención: 15/06/10 29/04/2020

Pág. 2

II. LIQUIDACIÓN DEL PRESUPUESTO DE INGRESOS

APLICACIÓN PRESUP.	DESCRIPCIÓN	PREVISIONES PRESUPUESTARIAS			DERECHOS RECONOCIDOS	DERECHOS ANULADOS	DERECHOS CANCELADOS	DERECHOS RECONOCIDOS NETOS	RECAUDACIÓN NETA	DERECHOS PENDIENTES DE COBRO A 31 DE DICIEMBRE	EXCESO / DEFECTO PREVISION
		INICIALES	MODIFICACIONES	DEFINITIVAS							
326	TASA POR RETIRADA DE VEHICULOS	390.000,00		390.000,00	457.325,41	287,97		457.037,44	338.717,24	118.320,20	67.037,44
329	OTRAS TASAS POR LA REALIZACION DE ACTIVIDAD DE COMPETITIVO LOCAL	230.000,00		230.000,00	99.203,08	1.534,99		97.668,09	43.896,71	53.771,38	-132.331,91
330	TASA DE ESTACIONAMIENTO DE VEHICULOS	2.960.000,00		2.960.000,00	3.364.956,90			3.364.956,90	2.737.165,11	627.791,79	404.956,90
331	TASA POR ENTRADA DE VEHICULOS	660.000,00		660.000,00	688.268,06	2.879,04		685.389,02	633.965,02	51.424,00	25.389,02
332	TASA POR UTIL PRIVATO O APROVE ESP POR EMP EXPL DE TASA POR UTIL PRIVATO O APROVE ESP POR EMP EXPL DE TASA POR APERTURA DE CALAS Y ZANJAS	2.140.000,00		2.140.000,00	2.223.954,18	956,30		2.222.997,88	2.201.297,03	21.700,85	82.997,88
333	TASA POR OCUPACION DE LA VIA PUBLICA CON TERRAZAS	420.000,00		420.000,00	328.057,24			328.057,24	327.578,28	478,96	-91.942,76
334	TASA POR OCUPACION DE LA VIA PUBLICA CON TERRAZAS	1.000,00		1.000,00	583.003,35	15.501,39		567.501,96	357.536,61	209.965,35	-12.468,04
335	TASA POR OCUPACION DE LA VIA PUBLICA CON TERRAZAS	580.000,00		580.000,00	1.075.490,91	8.234,31		1.067.256,60	1.024.430,08	42.826,52	7.256,60
337	TASAS POR APROVECHAMIENTO DEL VUELO	1.060.000,00		1.060.000,00	484.625,47	37.404,77		447.220,70	447.220,70		-42.779,30
338	COMPENSACION DE TELEFONICA DE ESPAÑA S.A	490.000,00		490.000,00	653.109,36	45.811,45		607.297,91	375.574,88	231.723,03	-282.702,09
339	OTRAS TASAS POR UTILIZACION PRIVATIVA DEL DOMINIO	890.000,00		890.000,00	67.161,46	899,60		66.261,86	60.328,99	5.932,87	-13.738,14
34100	SERVICIOS ASISTENCIALES: AYUDA A DOMICILIO	80.000,00		80.000,00	6.298,98	36,30		6.262,68	6.082,89	179,79	-3.737,32
34101	SERVICIOS ASISTENCIALES: TELEASISTENCIA	10.000,00		10.000,00	288.367,44	558,36		287.809,08	285.925,00	1.884,08	-82.190,92
34200	SERVICIOS EDUCATIVOS: ESCUELAS INFANTILES	370.000,00		370.000,00	448.118,93	657,70		447.461,23	399.566,28	47.894,95	-62.538,77
34201	SERVICIOS EDUCATIVOS: ESCUELAS MUNICIPALES DE SERVICIOS EDUCATIVOS	510.000,00		510.000,00	245.563,76	7.480,84		238.082,92	238.082,92		-11.917,08
34203	SERVICIOS EDUCATIVOS: OTROS SERVICIOS EDUCACION	250.000,00		250.000,00	131.167,10	130,85		131.036,25	131.167,10		-28.832,90
343	SERVICIOS DEPORTIVOS	160.000,00		160.000,00	29.121,09			28.990,24	25.531,48	3.458,76	8.990,24
34900	OTROS PRECIOS PUBLICOS: CENTRO DE MUSICA JOVEN	20.000,00		20.000,00	48.751,00			48.751,00	46.151,50	2.599,50	18.751,00
34901	OTROS PRECIOS PUBLICOS: OTRAS ACTIVIDADES	1.000,00		1.000,00	2.500,00			2.500,00	2.500,00		-1.500,00
34902	OTROS PRECIOS PUBLICOS: ALQUILERES INSTALACIONES	30.000,00		30.000,00							
34903	OTROS PRECIOS PUBLICOS: SERVICIOS VETERINARIOS	1.000,00		1.000,00							
	Suma	139.675.000,00		139.675.000,00	153.839.802,85	12.194.402,35		141.655.400,50	125.321.851,46	16.333.549,04	1.980.400,50



AYUNTAMIENTO DE OVIEDO

ESTADO DE LIQUIDACIÓN DEL PRESUPUESTO (2019)

Fecha Obtenido: 15/06/10 29/04/2020

Pág. 3

II. LIQUIDACIÓN DEL PRESUPUESTO DE INGRESOS

APLICACIÓN PRESUP.	DESCRIPCIÓN	PREVISIONES PRESUPUESTARIAS		DERECHOS RECONOCIDOS	DERECHOS ANULADOS	DERECHOS CANCELADOS	DERECHOS RECONOCIDOS NETOS	RECAUDACIÓN NETA	DERECHOS PENDIENTES DE COBRO A 31 DE DICIEMBRE	EXCESO / DEFECTO PREVISION	
		INICIALES	MODIFICACIONES								DEFINITIVAS
34904	OTROS PRECIOS PÚBLICOS. ACTIVIDADES EN CENTROS	10.000,00		10.000,00	14.298,58	99,50	14.199,08	13.624,96	574,12	4.199,08	
34905	OTROS PRECIOS PÚBLICOS ALQUILER PALACIO	50.000,00		50.000,00	71.220,90	4.780,40	66.440,50	48.510,60	17.929,90	16.440,50	
34906	OTROS PRECIOS PÚBLICOS: ALQUILERES INSTALACIONES DE	1.000,00		1.000,00	318,51		318,51	212,34	106,17	-881,49	
34907	OTROS PRECIOS PÚBLICOS: SANIDAD	1.000,00		1,000,00						-1,000,00	
34908	OTROS PRECIOS PÚBLICOS: VVERO CIENCIAS DE LA SALUD	1.000,00		1,000,00	51.788,23		51.788,23	31.600,08	20.188,15	50.788,23	
360	VENTAS.	1.390.000,00		1.390.000,00	1.258.030,54	181,50	1.257.849,04	1.147.293,88	110.555,16	-132.150,96	
389	OTROS RENTEGROS DE OPERACIONES CORRIENTES.	1.000,00		1,000,00	425.408,80		425.408,80	415.867,88	9.540,92	424.408,80	
39100	MULTAS POR INFRACCIONES URBANÍSTICAS.	1.000,00		1,000,00	13.105,00	1.920,92	11.184,08	5.849,08	5.335,00	10.184,08	
39110	MULTAS POR INFRACCIONES TRIBUTARIAS Y ANALOGAS.	6.000,00		6,000,00	5.584,10		5.584,10	4.533,85	1.050,25	-415,90	
39120	MULTAS POR INFRACCIONES DE LA ORDENANZA DE	3.810.000,00		3.810.000,00	4.027.224,91	17.221,16	4.008.723,75	2.261.252,19	1.747.471,56	198.723,75	
39190	OTRAS MULTAS Y SANCIÓNES.	20.000,00		20.000,00	81.810,37	1.011,31	80.799,06	25.142,96	55.656,10	60.799,06	
39191	PENALIDADES EJECUCIÓN DE CONTRATOS	1.000,00		1,000,00	100.583,06		100.583,06	100.583,06		99.583,06	
39211	RECARGO DE APREMIO.	620.000,00		620.000,00	812.784,34	387,30	812.397,04	812.397,04		192.397,04	
393	INTERESES DE DEMORA.	250.000,00		250.000,00	356.882,91	123,75	356.759,16	353.997,50	2.761,66	106.759,16	
397	APROVECHAMIENTOS URBANÍSTICOS.	130.000,00		130.000,00	44.566,85		44.566,85	44.566,85		-85.433,15	
39900	OTROS INGRESOS DIVERSOS: IMPREVISTOS.	1.000,00		1,000,00	11.085,01	545,20	10.539,81	1.956,36	8.583,45	9.539,81	
39901	OTROS INGRESOS DIVERSOS: RECURSOS EVENTUALES.	1.000,00		1,000,00	6.734,13	20,65	6.713,48	6.713,48		5.713,48	
39902	OTROS INGRESOS DIVERSOS: ANUNCIOS RENTINGRABLES.	1.000,00		1,000,00						-1.000,00	
39903	OTROS INGRESOS DIVERSOS: EJECUCIONES SUBSIDIARIAS.	300.000,00		300.000,00	34.639,33	2.494,72	32.144,61	6.354,62	25.789,99	-267.855,39	
39904	OTROS INGRESOS DIVERSOS: RENTINGRO DANOS.	1.000,00		1,000,00	80.729,69	11.646,68	69.081,01	51.416,04	17.664,97	68.081,01	
39905	OTROS INGRESOS DIVERSOS: COSTAS.	60.000,00		60.000,00	47.757,29	5,30	47.751,99	43.522,47	4.229,52	-12.248,01	
39906	OTROS INGRESOS DIVERSOS EJECUCIÓN GARANTIAS	1.000,00		1,000,00						-1.000,00	
	Suma	146.332.000,00		146.332.000,00	161.284.355,40	12.224.842,74	1.290,00	149.058.232,66	130.697.246,70	18.360.985,96	2.726.232,66



AYUNTAMIENTO DE OVIEDO

ESTADO DE LIQUIDACIÓN DEL PRESUPUESTO
(2019)

Fecha Obtención: 15/06/10 29/04/2020

Pág. 4

II. LIQUIDACIÓN DEL PRESUPUESTO DE INGRESOS

APLICACIÓN PRESUP.	DESCRIPCIÓN	PREVISIONES PRESUPUESTARIAS			DERECHOS RECONOCIDOS	DERECHOS ANULADOS	DERECHOS CANCELADOS	DERECHOS RECONOCIDOS NETOS	RECAUDACIÓN NETA	DERECHOS PENDIENTES DE COBRO A 31 DE DICIEMBRE	EXCESO / DEFECTO PREVISION
		INICIALES	MODIFICACIONES	DEFINITIVAS							
42010	DE LA ADMINISTRACIÓN GENERAL DEL ESTADO	44.210.000,00		44.210.000,00	45.987.217,78	1.149.390,38		44.837.827,40	230.551,24	-0,00	627.827,40
42020	COMPENSACIÓN POR BENEFICIOS FISCALES, DE LA ADMINISTRACIÓN GENERAL DEL ESTADO	480.000,00		480.000,00	230.551,24		230.551,24	230.551,24			-229.448,76
42090	DE LA ADMINISTRACIÓN GENERAL DEL ESTADO	946.000,00		946.000,00	1.106.091,48		1.106.091,48	1.106.091,48	174.935,90	931.155,58	160.091,48
42190	DE OTROS ORGANISMOS AUTÓNOMOS Y AGENCIAS	13.202,60		13.202,60	13.202,60		13.202,60	13.202,60			
45002	TRANS CTES EN CUMPLIMIENTO DE CONV.SERV SOC Y POLIT DE LA ADMINISTRACIÓN GENERAL DE LAS	6.878.629,00	50.052,00	6.928.681,00	6.273.955,42		6.273.955,42	6.273.955,42	2.843.590,00		-654.725,58
45030	DE LA ADMINISTRACIÓN GENERAL DE LAS	2.773.000,00		2.773.000,00	2.843.590,00		2.843.590,00	2.843.590,00	18.213,11		70.590,00
45060	OTRAS TRANS CTES EN CUMPLIMIENTO DE CONV.	16.669,00		16.669,00	18.213,11		18.213,11	18.213,11			1.544,11
45080	OTRAS SUBV CORRIENTES DE LA ADMÓN GENERAL DE LA C/A	161.848,00		161.848,00	1.340.294,03		1.340.294,03	1.340.294,03	38.173,91		1.178.446,03
451	DE ORGANISMOS AUTÓNOMOS Y AGENCIAS DE LAS C/A	554.825,92	3.339.379,99	3.894.205,91	3.567.615,40	1.420.030,53		2.147.584,87	2.147.584,87		-1.746.621,04
490	DEL FONDO SOCIAL EUROPEO	320.630,00		320.630,00	38.173,91		38.173,91	38.173,91			-282.456,09
491	DEL FONDO DE DESARROLLO REGIONAL.	223.200,00		223.200,00	60.792,41		60.792,41	60.792,41		8.207,15	244,25
518	DE FAMILIAS E INSTITUCIONES SIN ANIMO DE LUCRO.	60.548,16		60.548,16	26.748,84		26.748,84	26.748,84			-3.251,16
520	INTERESES DE DEPOSITOS.	30.000,00		30.000,00	3.828,87		3.828,87	3.828,87			3.828,87
537	DE EMPRESAS PRIVADAS	541.107,78		541.107,78	496.122,00	223,14		495.898,86	490.367,35	5.531,51	-45.208,92
541	ARENDAAMIENTO DE FINCAS URBANAS	483.000,00		483.000,00	573.453,03		573.453,03	423.500,60		149.952,43	90.453,03
550	DE CONCESSIONES ADMITIVAS CON CONTRARRESTACIÓN	9.000,00		9.000,00	8.860,62		8.860,62	8.860,62			-139,38
552	DERECHO DE SUPERFICIE CON CONTRARRESTACIÓN	70.000,00		70.000,00	177.534,68		177.534,68	177.534,68			177.534,68
599	OTROS INGRESOS PATRIMONIALES.	280.000,00		280.000,00	45.320,00	30.713,21		14.606,79	14.606,79		14.606,79
600	VENTA DE SOLARES	70.000,00		70.000,00	13.088,46		13.088,46	13.088,46			-280.000,00
603	PATRIMONIO PÚBLICO DEL SUELO.	280.000,00		280.000,00							
619	OTRAS INVERSIONES REALES										
680	REINTEGROS DE EJERCICIOS CERRADOS.										
	Suma	204.363.660,46	3.389.431,99	207.753.092,45	224.109.009,28	14.825.200,00	1.290,00	209.282.529,28	189.826.696,65	19.455.832,63	1.529.436,63



AYUNTAMIENTO DE OVIEDO

ESTADO DE LIQUIDACIÓN DEL PRESUPUESTO
(2019)

Fecha Obtención: 15/06/10 29/04/2020

Pág. 5

II. LIQUIDACIÓN DEL PRESUPUESTO DE INGRESOS

APLICACIÓN PRESUP.	DESCRIPCIÓN	PREVISIONES PRESUPUESTARIAS			DERECHOS RECONOCIDOS	DERECHOS ANULADOS	DERECHOS CANCELADOS	DERECHOS RECONOCIDOS NETOS	RECAUDACIÓN NETA	DERECHOS PENDIENTES DE COBRO A 31 DE DICIEMBRE	EXCESO / DEFECTO PREVISION
		INICIALES	MODIFICACIONES	DEFINITIVAS							
791	DEL FONDO DE DESARROLLO REGIONAL.	4.152.492,00		4.152.492,00							-4.152.492,00
830	RENTEGROS DE PRÉSTAMOS DE FUERA DEL SECTOR A LARGO PLAZO	180.000,00		180.000,00	107.632,05		107.632,05	107.632,05			-72.367,95
831	REMANENTE DE TESORERÍA PARA GASTOS GENERALES	213.148,62		213.148,62	220.841,67		220.841,67	204.280,33	16.561,34		7.693,05
87000	REMANENTE DE TESORERÍA PARA GASTOS GENERALES		12.226.660,34	12.226.660,34							-12.226.660,34
87010	GASTOS CON FINANCIACIÓN		7.087.411,48	7.087.411,48							-7.087.411,48
911	PTAMOS.RECIBIDOS A L/P	3.665.698,92		3.998.944,28	3.074.485,92		3.074.485,92	3.074.485,92			-924.458,36
913	ENTES DEL SECTOR PUBLICO PRESTAMOS RECIBIDOS A L/P ENTES FUERA SECTOR PUBLICO	30.000.000,00	31.555,50	30.031.555,50	167.066,47		167.066,47	167.066,47			-29.864.489,03
	Suma	242.575.000,00	23.086.304,67	265.643.304,67	227.679.035,39	14.826.200,00	1.290,00	212.852.555,39	193.380.161,42	19.472.393,97	-52.790.749,28





OVIEDO.ES

AYUNTAMIENTO DE OVIEDO
C.I.F.: P33044001 - Registro de entidades locales Núm. 01330447
Plaza de la Constitución, s/n - 33071 - Oviedo

Fecha Otención 29/04/2020
Pag. 1

III. RESULTADO PRESUPUESTARIO

EJERCICIO 2019

CONCEPTOS	DERECHOS RECONOCIDOS NETOS	OBLIGACIONES RECONOCIDAS NETAS	AJUSTES	RESULTADO PRESUPUESTARIO
a. Operaciones corrientes	209.254.834,03	170.796.975,13		38.457.858,90
b) Operaciones de capital	27.695,25	10.390.775,58		-10.363.080,33
1. Total operaciones no financieras (a+b)	209.282.529,28	181.187.750,71		28.094.778,57
c) Activos financieros	328.473,72	367.849,20		-39.375,48
d) Pasivos financieros	3.241.552,39	11.256.037,74		-8.014.485,35
2. Total operaciones financieras (c+d)	3.570.026,11	11.623.886,94		-8.053.860,83
1. RESULTADO PRESUPUESTARIO DEL EJERCICIO (1=1+2)	212.852.555,39	192.811.637,65		20.040.917,74
AJUSTES				
3. Créditos gastados financiados con remanente de tesorería para gastos generales			9.464.848,04	
4. Desviaciones de financiación negativas del ejercicio			5.594.884,19	
5. Desviaciones de financiación positivas del ejercicio			2.572.563,93	
II. TOTAL AJUSTES (II=3+4+5)			12.487.168,30	
RESULTADO PRESUPUESTARIO AJUSTADO (HII)				32.528.086,04

Resumen Electrónico:

