



<p>DOCUMENTO</p> <p>DOCUMENTACIÓN COMPLEMENTARIA: 04 Memoria de costes y rendimiento de los servicios públicos municipales 2019</p>	<p>IDENTIFICADORES</p>	
<p>OTROS DATOS</p> <p>Código para validación: CZL6D-BPVGR-C3LAB Fecha de emisión: 4 de Septiembre de 2020 a las 13:24:18 Página 1 de 249</p>	<p>FIRMAS</p> <p>El documento ha sido firmado por : 1.- Director Contabilidad del AYUNTAMIENTO DE OVIEDO</p>	<p>ESTADO</p> <p>FIRMADO 30/04/2020 12:57</p>



Esta es una copia impresa del documento electrónico (Ref: 9061282 CZL6D-BPVGR-C3LAB C39D0365FCB4BCFE7757F8927856E7F925A4256A2) generada con la aplicación informática Firmadoc. El documento está FIRMADO. Mediante el código de verificación puede comprobar la validez de la firma electrónica de los documentos firmados en la dirección web que le proporciona la entidad emisora de este documento.



MEMORIA DE COSTE Y RENDIMIENTO DE LOS SERVICIOS PÚBLICOS

CUENTA GENERAL EJERCICIO 2019


OVIEDO.es

AYUNTAMIENTO DE OVIEDO

CONTABILIDAD

1


DOCUMENTO DOCUMENTACIÓN COMPLEMENTARIA: 04 Memoria de costes y rendimiento de los servicios públicos municipales 2019	IDENTIFICADORES	
OTROS DATOS Código para validación: CZL6D-BPVGR-C3LAB Fecha de emisión: 4 de Septiembre de 2020 a las 13:24:18 Página 2 de 249	FIRMAS El documento ha sido firmado por : 1.- Director Contabilidad del AYUNTAMIENTO DE OVIEDO	ESTADO FIRMADO 30/04/2020 12:57



Memoria de coste y rendimiento de los servicios públicos municipales	3
ANEXO I: Relaciones entre actividades y costes en el reparto primario	
Regla general vinculación actividad clasificación por programas	38
ANEXO II: Listado de detalle de Actividades por Centro y Actividades de Coste	60
ANEXO III: Listado de reparto secundario de costes	178
ANEXO IV: Resumen general de Actividades Principales o Finalistas (Servicios)	247



DOCUMENTO DOCUMENTACIÓN COMPLEMENTARIA: 04 Memoria de costes y rendimiento de los servicios públicos municipales 2019	IDENTIFICADORES	
OTROS DATOS Código para validación: CZL6D-BPVGR-C3LAB Fecha de emisión: 4 de Septiembre de 2020 a las 13:24:18 Página 3 de 249	FIRMAS El documento ha sido firmado por : 1.- Director Contabilidad del AYUNTAMIENTO DE OVIEDO	ESTADO FIRMADO 30/04/2020 12:57



I. INTRODUCCIÓN

El artículo 211 del Real Decreto Legislativo 2/2004, de 5 de marzo, por el que se aprueba el texto refundido de la Ley Reguladora de las Haciendas Locales, dispone que los municipios de más de 50.000 habitantes y las demás entidades locales de ámbito superior, acompañarán a la Cuenta general una memoria justificativa del coste y rendimiento de los servicios públicos.

Esta disposición también se recoge en la regla 48.3 de la Orden HAP/1781/2013, de 20 de septiembre, por la que se aprueba la Instrucción del modelo normal de contabilidad local.


En cumplimiento de esta obligación legal, el Ayuntamiento de Oviedo ha venido aportando como documentación complementaria a la Cuenta general de cada ejercicio, la citada Memoria.

Hasta el año 2014, la elaboración de la Memoria se realizaba por una empresa externa, a través de un contrato de servicios, de los previstos en la normativa de contratos del sector público. En concreto, el coste anual del citado contrato hasta 2013 ascendía a 36.000,00 € (IVA excluido), y en 2014 a 17.900,00 € (IVA excluido). Es precisamente en el ejercicio 2014 cuando se toma la decisión de excluir del objeto de contratación parte de los trabajos hasta ese momento asumidos por las empresas externas contratadas, para su realización directa por el propio departamento de contabilidad. Ello conllevó, como se deduce de las cifras expuestas, una reducción en el coste que suponía para las arcas municipales, el contrato licitado. Con la experiencia adquirida en ese ejercicio, y tomando como base el módulo de contabilidad analítica del programa de contabilidad municipal (SICALWIN), se optó por la elaboración de la Memoria correspondiente al ejercicio 2015, exclusivamente con medios propios, sin acudir a la contratación de ninguna asistencia externa. También es el caso de la Memoria de los siguientes ejercicios.

En este sentido cabe aclarar, que ni la Memoria a la que se refiere el Artículo 211 del TRLCSP, ni el desarrollo de la contabilidad analítica (de costes) que ha de servir de base a la formación la citada Memoria, se encuentran atribuidos legalmente a la Dirección de Contabilidad, y que el único ánimo que preside la elaboración de la Memoria es el cumplimiento de las obligaciones legales del Ayuntamiento de Oviedo, al menor coste posible, así como la obtención de información que pueda resultar relevante en la toma de decisiones para los distintos niveles en los que se organiza la administración municipal.

CONTABILIDAD

DOCUMENTO DOCUMENTACIÓN COMPLEMENTARIA: 04 Memoria de costes y rendimiento de los servicios públicos municipales 2019	IDENTIFICADORES	
OTROS DATOS Código para validación: CZL6D-BPVGR-C3LAB Fecha de emisión: 4 de Septiembre de 2020 a las 13:24:18 Página 5 de 249	FIRMAS El documento ha sido firmado por : 1.- Director Contabilidad del AYUNTAMIENTO DE OVIEDO	ESTADO FIRMADO 30/04/2020 12:57



Esta es una copia impresa del documento electrónico (Ref: 8061282.CZL6D-BPVGR-C3LAB.C39D0365FCB4BC.FE7757F757F8927885E7F925A4256A2) generada con la aplicación informática Firmadoc. El documento está FIRMADO. Mediante el código de verificación puede comprobar la validez de la firma electrónica de los documentos firmados en la dirección web que le proporciona la entidad emisora de este documento.

1.- Se relacionan de manera cerrada los servicios sobre los que calcular el coste (Los servicios de prestación obligatoria mencionados en los artículos 26.1 y 36 de la Ley 7/1985, de 2 de abril y los servicios derivados del ejercicio de las competencias citadas en los artículos 7, 25.2 y 27 de la Ley 7/1985, de 2 de abril). La enumeración se recoge en la Orden HAP/2075/2014, de 6 de noviembre, por la que se establecen los criterios de cálculo del coste efectivo de los servicios públicos locales.

2.- Se identifica una metodología de cálculo (Orden HAP/2075/2014, de 6 de noviembre, por la que se establecen los criterios de cálculo del coste efectivo de los servicios públicos locales y Resolución de 23 de junio de 2015, por la que se especifican los elementos incluidos en los anexos de la Orden HAP20752014).

Sirva aquí reproducir un extracto del Preámbulo de la Orden HAP/2075/2014, de 6 de noviembre, por la que se establecen los criterios de cálculo del coste efectivo de los servicios públicos locales, para poner de manifiesto la diversidad de obligaciones legales que pesan sobre las entidades locales en relación a la contabilidad de costes y su distinta finalidad:


“Es preciso reseñar que no es finalidad de la presente Orden determinar ni fundamentar los costes de los servicios públicos a los efectos de su consideración en los informes técnico-económicos que se deben emitir con carácter previo a los acuerdos de establecimiento de tasas o de precios públicos a los que se refiere el artículo 25 del texto refundido de la Ley reguladora de las Haciendas Locales, aprobado por Real Decreto Legislativo 2/2004, de 5 de marzo, ni a la fijación de los precios públicos en los términos de su artículo 44, ni al contenido de la memoria justificativa del coste y rendimiento de los servicios públicos mencionada en el artículo 211 del mismo texto legal ni a la información sobre costes de las actividades e indicadores de gestión a incluir en la Memoria de las Cuentas anuales previstos en los Planes Generales de Contabilidad Pública adaptados a la Administración Local.”

En definitiva, existen figuras afines a la Memoria del coste y rendimiento de los servicios públicos locales, pero como se ha puesto de manifiesto, cada una obedece a obligaciones legales diferentes con un distinto contenido, metodología y finalidad.

Ante la ausencia de una normativa legal que delimite el ámbito objetivo (¿Qué servicios?) así como la metodología de cálculo aplicable (¿Cómo calcular el coste y rendimiento?) se han acudido a las siguientes fuentes:

- Documento de la IGAE “Principios generales sobre Contabilidad Analítica de las Administraciones Públicas” publicado en el año 2004.
- Resolución de 28 de julio de 2011, de la Intervención general de la Administración del Estado (BOE del 6/08/2011).

DOCUMENTO DOCUMENTACIÓN COMPLEMENTARIA: 04 Memoria de costes y rendimiento de los servicios públicos municipales 2019	IDENTIFICADORES	
OTROS DATOS Código para validación: CZL6D-BPVGR-C3LAB Fecha de emisión: 4 de Septiembre de 2020 a las 13:24:18 Página 6 de 249	FIRMAS El documento ha sido firmado por : 1.- Director Contabilidad del AYUNTAMIENTO DE OVIEDO	ESTADO FIRMADO 30/04/2020 12:57



Esta es una copia impresa del documento electrónico (Ref: 8061282 CZL6D-BPVGR-C3LAB C39D0365FCB4BCFE7757F8927856E7F925A4256A2) generada con la aplicación informática Firmadoc. El documento está FIRMADO. Mediante el código de verificación puede comprobar la validez de la firma electrónica de los documentos firmados en la dirección web que le proporciona la entidad emisora de este documento.

OVIEDO.es
CONTABILIDAD

Constituyen los consumos de factores, expresados en unidades monetarias, que realiza la entidad en un determinado periodo.

Atendiendo a la naturaleza económica de tales consumos, los Principios Generales de Contabilidad Analítica para las Administraciones Públicas (IGAE, 2004), establecen la siguiente clasificación, que ha sido utilizada como base para el cálculo de los costes recogidos en esta Memoria:

- a) Personal.
- b) Adquisición de bienes y servicios.
- c) Servicios exteriores.
- d) Tributos.
- e) Costes Financieros.
- f) Coste de transferencias.
- g) Amortizaciones.

Para el cálculo de estos elementos de costes se han utilizado las siguientes fuentes de información:

- Estudio publicado por la FEMP en 2006 denominado Guía para la Implantación de un Sistema de Costes en la Administración Local, basado en un proyecto de implantación de una metodología objetiva para calcular el coste de los servicios municipales.
- Manual de Procedimiento para la implantación de un sistema de costes en la Administración Local publicado por la FEMP en Julio de 2011.
- Orden HAP/2075/2014, de 6 de noviembre, por la que se establecen los criterios de cálculo del coste efectivo de los servicios públicos locales y Resolución de 23 de junio de 2015, por la que se especifican los elementos incluidos en los anexos de la Orden HAP20752014.

III. DEFINICIONES.

Elementos de Coste.

- Estados contables del Ayuntamiento y la Fundación municipal de Cultura correspondientes al ejercicio 2019, en concreto, los gastos que se recogen en el grupo 6 (Compras y gastos por naturaleza), incluido en la Orden HAP/1781/2013, de 20 de septiembre, por la que se aprueba la Instrucción del modelo normal de contabilidad local.

a) Personal.


Cuenta	Descripción
6400	Gastos de personal y prestaciones sociales. Sueldos y salarios.
6410	Gastos de personal y prestaciones sociales. Indemnizaciones.
6420	Gastos de personal y prestaciones sociales. Cotizaciones sociales a cargo del empleador.
6430	Gastos de personal y prestaciones sociales. Aportaciones a sistemas complementarios de pensiones.
6440	Gastos de personal y prestaciones sociales. Otros gastos sociales.
6450	Gastos de personal y prestaciones sociales. Prestaciones sociales.

b) Adquisición de bienes y servicios.

Cuenta	Descripción
6290	Servicios exteriores. Comunicaciones y otros servicios.

c) Servicios exteriores.

Cuenta	Descripción
6200	Servicios exteriores. Gastos en investigación y desarrollo.
6210	Servicios exteriores. Arrendamientos y cánones.
6220	Servicios exteriores. Reparaciones y conservación.
6230	Servicios exteriores. Servicios de profesionales independientes.




6240	Servicios exteriores. Transportes.
6250	Servicios exteriores. Primas de seguros.
6260	Servicios exteriores. Servicios bancarios y similares.
6270	Servicios exteriores. Publicidad, propaganda y relaciones públicas.
6280	Servicios exteriores. Suministros.

d) Tributos.

Cuenta	Descripción
6300	Tributos de carácter local.
6310	Tributos de carácter autonómico.
6320	Tributos de carácter estatal.
6340	Tributos. Ajustes negativos en la imposición indirecta.
6390	Tributos. Ajustes positivos en la imposición indirecta.

e) Costes financieros.


Cuenta	Descripción
6640	Pérdidas en instrumentos financieros. Pérdidas en activos financ. a valor con cambios en resultados.
6670	Pérdidas de créditos incobrables. Con entidades del grupo, multigrupo y asociadas
6671	Pérdidas de créditos incobrables. Con otras entidades.
6630	Intereses de empréstitos y otras emisiones análogas, entidades del grupo, multigrupo y asociadas.
6632	Intereses de otras deudas con entidades del grupo, multigrupo y asociadas.



6641	Pérdidas en instr. financ. a valor razonable. Pérdidas en activos financ. disponibles para la venta.
6650	Pérdidas en inversiones financieras a coste amortizado.
6651	Pérdidas en inversiones en instrumentos de patrimonio valorados a coste.
6660	Pérdidas en participaciones en entidades del grupo, multigrupo y asociadas.
6661	Pérdida en valores represent. de deuda de entidades del grupo, multigr. y asoc. a coste amortiz.
6680	Diferencias negativas de cambio.
6642	Pérdidas en instrumentos financ. a valor razonable. Pérdidas en pasivos financ. a valor razonable con
6655	Pérdidas en pasivos financieros a coste amortizado.
6663	Pérdidas en pasivos financieros con entidades del grupo, multigrupo y asociadas a coste amortizado.
6600	Gastos financieros por actualización de provisiones.
6626	Intereses de otras deudas.
6628	Intereses de permutas financieras designadas instrumentos de cobertura.
6662	Pérdidas de créditos a entidades del grupo, multigrupo y asociadas.
6625	Intereses de deudas con entidades de crédito.
6646	Pérdidas en otros derivados financieros.
6610	Intereses de empréstitos y otras emisiones análogas.
6620	Intereses de deudas.
6690	Otros gastos financieros.

f) Costes de transferencias.


Cuenta	Descripción
6500	Transferencias. A la entidad o entidades propietarias.
6501	Transferencias. Al resto de entidades.



Código para validación: **CZL6D-BPVGR-C3LAB**
Fecha de emisión: 4 de Septiembre de 2020 a las 13:24:18
Página 10 de 249

El documento ha sido firmado por :
1.- Director Contabilidad del AYUNTAMIENTO DE OVIEDO

FIRMADO
30/04/2020 12:57



6510	Subvenciones. A la entidad o entidades propietarias.
6511	Subvenciones. Al resto de entidades.

g) Amortizaciones.

Cuenta	Descripción
6807	Amortización de inversiones sobre activos utilizados en régimen de arrendamiento o cedidos.
6811	Amortización de construcciones.
6812	Amortización de infraestructuras.
6813	Amortización de bienes del patrimonio histórico.
6814	Amortización de maquinaria y utillaje.
6815	Amortización de instalaciones técnicas y otras instalaciones.
6816	Amortización de mobiliario.
6817	Amortización de equipos para procesos de información.
6818	Amortización de elementos de transporte.
6819	Amortización de otro inmovilizado material.
6820	Amortización de inversiones en terrenos.
6821	Amortización de inversiones en construcciones.
6806	Amortización de aplicaciones informáticas.
6849	Amortización de otros bienes y derechos del Patrimonio público del suelo.
6801	Amortización de inversión en desarrollo.
6803	Amortización de propiedad Industrial e intelectual.
6810	Amortización de terrenos y bienes naturales.
6800	Amortización de inversión en investigación.

CONTABILIDAD

DOCUMENTO DOCUMENTACIÓN COMPLEMENTARIA: 04 Memoria de costes y rendimiento de los servicios públicos municipales 2019	IDENTIFICADORES	
OTROS DATOS Código para validación: CZL6D-BPVGR-C3LAB Fecha de emisión: 4 de Septiembre de 2020 a las 13:24:18 Página 11 de 249	FIRMAS El documento ha sido firmado por : 1.- Director Contabilidad del AYUNTAMIENTO DE OVIEDO	ESTADO FIRMADO 30/04/2020 12:57



Esta es una copia impresa del documento electrónico (Ref: 8061282-CZL6D-BPVGR-C3LAB-C39D0365FCB4BCFE7757F8827885E7F925A4256A2) generada con la aplicación informática Firmadoc. El documento está FIRMADO. Mediante el código de verificación puede comprobar la validez de la firma electrónica de los documentos firmados en la dirección web que le proporciona la entidad emisora de este documento.

En el ejercicio 2015, la ausencia de un inventario de bienes coordinado con la contabilidad, determinaba la imposibilidad de obtener de forma fiable el coste de la depreciación de los elementos de inmovilizado. Durante el ejercicio 2016 se avanzó en la coordinación entre la contabilidad y el inventario de bienes municipal, pudiéndose obtener datos correspondientes a la amortización de muchos activos adscritos a las actividades objeto de esta Memoria. En 2017 se produjo la integración de los programas de contabilidad (SICALWIN) y gestión de patrimonio (GPA), así como la conciliación entre ambos sistemas (Contabilidad e Inventario). Ello ha permitido que, desde 2017, se hayan podido obtener datos de amortización fiables, a partir de los bienes incluidos en el inventario municipal. Las amortizaciones se imputan a los centros y actividades a los que se encuentran vinculados los bienes y derechos en el programa de gestión patrimonial.

- **Concesiones.** En el caso de servicios (actividades Principales o Finalistas) gestionados mediante concesión directa, los costes vienen determinados por la totalidad de las contraprestaciones económicas que abone el Ayuntamiento al contratista concesionario, incluidas las contraprestaciones en concepto de precio del contrato, así como, en su caso, las subvenciones de explotación o de cobertura del precio del servicio. En los casos de gestión indirecta en los que la retribución del contratista se perciba directamente por éste de los usuarios, el coste efectivo vendrá determinado por los ingresos derivados de las tarifas que aquellos abonen, así como, en su caso, por las subvenciones de cobertura del precio del servicio que pudieran corresponder pagar a la entidad local a la que corresponde la titularidad del servicio. Se opta, por tanto, para este tipo de servicios, por un concepto amplio de coste, englobando no solo las contraprestaciones abonadas por el Ayuntamiento sino también las abonadas por los usuarios, en forma de tarifas.

Elementos de ingresos.

Se consideraran ingresos: "incrementos en el patrimonio neto de la entidad, producidos a lo largo del ejercicio contable, en forma de entradas o aumentos de valor de los activos, o de disminución de los pasivos, siempre que no tengan su origen en aportaciones patrimoniales, monetarias o no, de la entidad o entidades propietarias cuando actúan como tales" (Instrucción de contabilidad; Marco conceptual de la contabilidad pública del Plan general de contabilidad adaptado a la Administración Local).

En la Memoria se identifican los ingresos calculados con el rendimiento obtenido de cada servicio.


Para la obtención de los ingresos a vincular a las actividades se han utilizado las siguientes fuentes de información:

- Liquidación del presupuesto del ejercicio 2019 del Ayuntamiento y de la Fundación municipal de Cultura. Para su imputación (derechos reconocidos netos) a las actividades se han establecido las siguientes relaciones:

Económica	Descripción	Centro de Coste	Tanto por Uno (0..1)
302	SERVICIO DE RECOGIDA DE BASURAS.	1621	1
321	LICENCIAS URBANÍSTICAS.	1511	1
322	CEDULAS DE HABITABILIDAD Y LICENCIAS DE PRIMERA OCUPACIÓN.	1511	1
323	TASAS POR OTROS SERVICIOS URBANÍSTICOS.	1511	1
34100	SERVICIOS ASISTENCIALES: AYUDA A DOMICILIO.	23130	1
34101	SERVICIOS ASISTENCIALES: TELEASISTENCIA.	23131	1
34200	SERVICIOS EDUCATIVOS: ESCUELAS INFANTILES.	3232	1
343	SERVICIOS DEPORTIVOS.	420	1
34900	OTROS PRECIOS PÚBLICOS: CENTRO DE MÚSICA JOVEN.	23151	1
34901	OTROS PRECIOS PÚBLICOS: OTRAS ACTIVIDADES JUVENTUD.	23151	1
34902	OTROS PRECIOS PÚBLICOS: ALQUILERES INSTALACIONES CULTURALES.	510	1
34904	OTROS PRECIOS PÚBLICOS: ACTIVIDADES EN CENTROS SOCIALES	2316	1
34905	OTROS PRECIOS PÚBLICOS:ALQUILER PALACIO DE CONGRESOS	432	1
39100	MULTAS POR INFRACCIONES URBANÍSTICAS.	1511	1
39120	MULTAS POR INFRACCIONES DE LA ORDENANZA DE CIRCULACIÓN.	1333	1
397	APROVECHAMIENTOS URBANÍSTICOS.	1512	1

- **Concesiones.** En el caso de servicios (actividades finales) gestionados mediante concesión directa, los ingresos se obtienen bien de la contabilidad municipal o bien, de manera extracontable, a partir de los datos facilitados por los responsables de cada contrato en las liquidaciones anuales.

CONTABILIDAD



- **Actividades sin ingresos.** Algunos de los servicios identificados como actividades principales o finalistas no generan ingresos, es el caso, por ejemplo de las actividades 163 "Limpieza viaria" o la 165 "Alumbrado" por las que legalmente no se pueden imponer tasas (artículo 21.1 TRLRHL).

Centros de Coste.

Lugar físico dónde, como consecuencia del "proceso productivo", se consume toda una serie de recursos que se incorporan a las actividades (IGAE).

Para la determinación de los centros de costes se ha tomado como base las diferentes unidades de la estructura orgánica municipal aprobada y vigente en 2019.


En este modelo de costes se han empleado los siguientes tipos de centros, previstos en la Resolución de 28 de julio de 2011, de la Intervención general de la Administración del Estado:

Centro Auxiliar (CAU):-

Centro que realiza una actividad de ayuda y que, sin afectar de manera inmediata a la formación del coste, se considera necesario para la correcta realización del proceso productivo de la organización. El coste de estos centros, a través de sus actividades, se imputará al coste de otros centros.

Se identifican los siguientes Centros Auxiliares (CAU):

Cod. C. Coste	Descripción	Tip. Centro	Descripción Tipo Centro	C.Coste Asc.	Descripción C.Coste Ascend.
PARMOV	Parque móvil	CAU	Centro Auxiliar		
TIC	Sección de Tecnologías de la Información y Comunicación	CAU	Centro Auxiliar		





Centro Directivo, Administrativo y General (CDA):-

Centro encargado de coordinar la actividad de otros centros dependientes de él, o de realizar actividades de tipo administrativo o general que permiten el funcionamiento de la organización.

Se identifican los siguientes Centros:

Cod. C Coste	Descripción	Tip. Centro	Descripción Tipo Centro	C.Coste Asc.	Descripción C.Coste Ascend.
AR	Sección de Archivo y Documentación	CDA	Centro DAG		
CB	Dirección de Contabilidad	CDA	Centro DAG		
CI	Conserjería	CDA	Centro DAG		
CN	Sección de Contratación	CDA	Centro DAG		
CS	Servicio de Comunicación	CDA	Centro DAG		
EA	Consejo Económico-Administrativo	CDA	Centro DAG		
ES	Sección de Registro y estadística	CDA	Centro DAG		
GP	Sección de Gestión de Patrimonio	CDA	Centro DAG		





IF	Intervención General	CDA	Centro DAG		
OP	Oficina Presupuestaria	CDA	Centro DAG		
PE	Sección de Personal	CDA	Centro DAG		
PR	Sección de Prevención de Riesgos Laborales	CDA	Centro DAG		
SG	Secretaría General	CDA	Centro DAG		
SJ	Dirección Jurídica	CDA	Centro DAG		
TE	Tesorería (incluye Gestión e Inspección Tributaria)	CDA	Centro DAG		

Centro Principal (CPR).-


Centro que realiza una o varias actividades que configuran el proceso productivo de una organización determinada, contribuyendo de manera inmediata a la formación del valor en que consiste dicho proceso.

Se distinguen los siguientes Centros Principales:

Cod. C. Coste	Descripción	Tip. Centro	Descripción Tipo Centro	C. Coste Asc.	Descripción C. Coste Ascend.
1300	Sección de Turismo y Congresos	CPR	Centro Principal	AUDITORIO	Auditorio Principe Felipe
2313	Coordinación Programas Incorporación Social Y Promoción Autonomía Personal	CPR	Centro Principal		

Se distinguen las siguientes actividades:

Cod. C. Coste	Descripción	Tip. Centro	Descripción Tipo Centro	C.Coste Asc.	Descripción C.Coste Ascend.
ALOCAR	Renting vehículos municipales	AAU	Actividad Auxiliar	PARMOV	Parque móvil
BDATOS	Suscripciones a Bases de Datos	AAU	Actividad Auxiliar		
COMCAR	Combustible de vehículos municipales	AAU	Actividad Auxiliar	PARMOV	Parque móvil
INFORM	Mantenimiento y Soporte Servicios Tecnológicos de la Organización	AAU	Actividad Auxiliar	TIC	Sección de Tecnologías de la Información y Comunicación
LIMEDI	Limpieza de edificios administrativos	AAU	Actividad Auxiliar		
MANCAR	Mantenimiento de vehículos municipales	AAU	Actividad Auxiliar	PARMOV	Parque móvil
MANEDI	Mantenimiento de edificios administrativos	AAU	Actividad Auxiliar		
SUMELE	Suministro de energía eléctrica Centros de Costes	AAU	Actividad Auxiliar		
SUMMA	Suministro de material de oficina a los Centros	AAU	Actividad Auxiliar		
TELFUJ	Telefonía Fija	AAU	Actividad Auxiliar	TIC	Sección de Tecnologías de la Información y Comunicación
TELMOV	Telefonía móvil	AAU	Actividad Auxiliar	TIC	Sección de Tecnologías de la Información y Comunicación




Actividad Directiva, Administrativa y General (ADA)-

Actividad realizada por los centros de igual denominación, o por los centros mixtos en su caso, que constituyen el soporte administrativo y de dirección en toda organización. Su diferencia con las actividades auxiliares radica, fundamentalmente, en no estar relacionadas directamente con el proceso productivo como tal.

Se distinguen las siguientes actividades:

Cod. C. Coste	Descripción	Tip. Centro	Descripción Tipo Centro	C.Coste Asc.	Descripción C.Coste Ascend.
030920	Asesoramiento jurídico y emisión de informes	ADA	Actividad DAG	SI	Dirección Jurídica
050920	Secretaría	ADA	Actividad DAG	SG	Secretaría General
060491	Comunicación social	ADA	Actividad DAG	CS	Servicio de Comunicación
110931	Reclamaciones económico-administrativas	ADA	Actividad DAG	EA	Consejo Económico-Administrativo
120931	Contabilidad	ADA	Actividad DAG	CB	Dirección de Contabilidad
140931	Control Interno	ADA	Actividad DAG	IF	Intervención General
150	Servicios de Tesorería	ADA	Actividad DAG	TE	Tesorería (incluye Gestión e Inspección Tributaria)
160931	Presupuestos	ADA	Actividad DAG	OP	Oficina Presupuestaria




210920	Servicios de consejería	ADA	Actividad DAG	CI	Consejería
211491	Contratación administrativa	ADA	Actividad DAG	CN	Sección de Contratación
212920	Nómina, seguridad Social, gestión de personal	ADA	Actividad DAG	PE	Sección de Personal
213920	Prevención de riesgos laborales	ADA	Actividad DAG	PR	Sección de Prevención de Riesgos Laborales
214920	Archivo y documentación	ADA	Actividad DAG	AR	Sección de Archivo y Documentación
215933	Gestión del Patrimonio Municipal	ADA	Actividad DAG	GP	Sección de Gestión de Patrimonio
21692	Registro General y Estadística	ADA	Actividad DAG	ES	Sección de Registro y estadística
AUXNOI	Coste actividades auxiliares a imputar a servicio 999 (No imputable)	ADA	Actividad DAG		


La actividad AUXNOI no es una actividad DAG propiamente dicha. En esta actividad se han acumulado el coste de las actividades auxiliares que corresponde, por criterio de reparto, imputar a actividades no contempladas en el presente modelo de costes, cuyo coste se recoge en el centro residual 999. La aplicación informática no permite llevar directamente el coste de las actividades auxiliares al centro residual 999, por lo que se emplea la actividad AUXNOI de manera instrumental: a ella llegan los costes de las actividades auxiliares a imputar a actividades no recogidas en el modelo, y desde ella se imputan tales costes al centro de coste residual 999.

Actividad Finalista o Principal (APR).-

Actividad tendente a la realización inmediata de los outputs, bienes y servicios, que constituyen el objetivo de la organización.


En el modelo se recogen las siguientes actividades






Cod. C. Coste	Descripción	Tip. Centro	Descripción Tipo Centro	C.Coste Asc.	Descripción C.Coste Ascend.
132	Seguridad y Orden Público	APR	Actividad Principal	810	Servicio de la Policía Local
1321	Conservación y Policía Urbana	APR	Actividad Principal	810	Servicio de la Policía Local
1331	Servicio de retirada, traslado, depósito de vehículos de la vía pública	APR	Actividad Principal		
1332	Servicio de estacionamiento regulado de vehículos en la vía pública	APR	Actividad Principal		
1333	Tráfico y Movilidad	APR	Actividad Principal	810	Servicio de la Policía Local
135	Protección Civil	APR	Actividad Principal	830	Coordinación de Protección Civil
136	Prevención y Extinción de Incendios	APR	Actividad Principal	820	Servicio de Extinción de Incendios y Salvamento
1511	Disciplina Urbanística	APR	Actividad Principal	610	Área de Urbanismo
1512	Planificación y Gestión Urbanística	APR	Actividad Principal	610	Área de Urbanismo
160	Alcantarillado	APR	Actividad Principal		
161	Abastecimiento domiciliario de agua potable	APR	Actividad Principal		
1621	Recogida de residuos sólidos urbanos	APR	Actividad Principal		

163	Limpieza Varia	APR	Actividad Principal		
164	Cementerio	APR	Actividad Principal		
165	Alumbrado Público y eficiencia energética	APR	Actividad Principal	760	Sección Apoyo Técnico (Alumbrado Público y Eficiencia Ener.)
171	Parques y Jardines	APR	Actividad Principal	750	Sección de Apoyo Técnico (Parques y Jardines)
23130	Ayuda a domicilio	APR	Actividad Principal	2313	Coordinación Programas Incorporación Social y Promoción Autonomía Personal
23131	Teleasistencia domiciliaria	APR	Actividad Principal	2313	Coordinación Programas Incorporación Social y Promoción Autonomía Personal
2315	Juventud	APR	Actividad Principal	3130	Coordinación de Juventud
23151	Música Joven	APR	Actividad Principal	3131	Centro de Música Joven ""Pedro Bastarrica""
2316	Centros Sociales	APR	Actividad Principal	312	Coordinación de Centros Sociales
311	Protección de la Salud Pública	APR	Actividad Principal	450	Sección de Salud Pública
3231	Funcionamiento Centros docentes Preescolar/Primaria	APR	Actividad Principal	4100	Sección de Educación
3232	Servicios Educativos Primer Ciclo (0-3 años)	APR	Actividad Principal	4103	Escuelas Infantiles





160 Servicio de Alcantarillado

PLAZO: Diez años, a partir de la puesta en funcionamiento del servicio. Contrato formalizado el 11 de marzo de 2015	
EXPEDIENTE	CC2014/91
CONCESIONARIO	ESTACIONAMIENTOS Y SERVICIOS, S.A.
COSTE	Ingresos totales derivados de las tarifas (recaudación total del concepto 330)
RENDIMIENTO	La parte de la recaudación que se queda el Ayuntamiento (Que en definitiva es la diferencia entre la recaudación total y la facturación de la concesionaria al Ayuntamiento)

OBJETO: Alcantarillado

PLAZO: cincuenta años, desde el 21 de agosto de 1996.

BIENES DOMINIO PÚBLICO AFECTOS: Obras e instalaciones: Traídas en alta; Depósitos de acumulación; Red de distribución en baja zonas rural y urbana; Instalación de bombeo; Redes de recogida en área urbana y en núcleos rurales y Depuradoras.

BIENES OBJETO DE REVERSIÓN: Las instalaciones del servicio.

EXPEDIENTE

CONCESIONARIO AQUALLA

COSTE Tasa abonada por los usuarios

RENDIMIENTO Canon municipal (1)

(1) Es la diferencia entre el importe facturado por el servicio a los usuarios y el coste estimado del servicio aprobado anualmente por la Junta de Gobierno local.

161 Servicio de abastecimiento de agua

OBJETO:	Abastecimiento domiciliario de agua potable
---------	---




1621 Servicio de recogida de residuos sólidos urbanos.

(1) Es la diferencia entre el importe facturado por el servicio a los usuarios y el coste estimado del servicio aprobado anualmente por la Junta de Gobierno local.

PLAZO:	cincuenta años, desde el 21 de agosto de 1996.	
BIENES DOMINIO PÚBLICO AFECTOS:	Obras e Instalaciones: Traídas en alta; Depósitos de acumulación; Red de distribución en baja zonas rural y urbana; instalación de bombeo; Redes de recogida en área urbana y en núcleos rurales y Depuradoras.	
BIENES OBJETO DE REVERSIÓN:	Las instalaciones del servicio.	
EXPEDIENTE		
CONCESIONARIO	AQUALLA	
COSTE	Tasa abonada por los usuarios	
RENDIMIENTO	Canon municipal (1)	

OBJETO	Limpeza viaria y recogida de residuos sólidos urbanos
OBJETO:	
PLAZO:	diez años desde el 1 de febrero de 2006, prorrogable por periodos de 5 años.
BIENES DOMINIO PÚBLICO AFECTOS:	Instalaciones, oficinas, maquinaria, vehículos, contenedores, mobiliario y utillaje.
BIENES OBJETO DE REVERSIÓN:	Instalaciones, oficinas, maquinaria, vehículos, contenedores, mobiliario y utillaje.
EXPEDIENTE	CC05/050
CONCESIONARIO	FOMENTO DE CONSTRUCCIONES Y CONTRATAS, S.A.
COSTE	La concesionaria se retribuye exclusivamente a través de los pagos que le efectúa el Ayuntamiento. A este importe se añade el coste del Convenio con COGERSA para el tratamiento y gestión de los residuos recogidos.



163 Servicio de limpieza viaria.

RENDIMIENTO	DRN del concepto de ingresos 302 (Identidad con Ordenanza N° 108)
--------------------	---

OBJETO:	Limpieza viaria y recogida de residuos sólidos urbanos
PLAZO:	diez años desde el 1 de febrero de 2006, prorrogable por periodos de 5 años.
BIENES DOMINIO PÚBLICO AFECTOS:	Instalaciones, oficinas, maquinaria, vehículos, contenedores, mobiliario y utillaje.
BIENES OBJETO DE REVERSIÓN:	Instalaciones, oficinas, maquinaria, vehículos, contenedores, mobiliario y utillaje.
EXPEDIENTE	CC05/050
CONCESIONARIO	FOMENTO DE CONSTRUCCIONES Y CONTRATAS, S.A.
COSTE	La concesionaria se retribuye exclusivamente a través de los pagos que le efectúa el Ayuntamiento
RENDIMIENTO	No genera ingresos. Art. 21.1 e) TRLRHL

164 Cementerio


OBJETO:	Gestión Servicio Cementerio "El Salvador" y terrenos colindantes que el Ayuntamiento adquiriera para su ampliación y Cementerio de "Ules". El concesionario deberá efectuar las obras necesarias de remodelación y ampliación.
PLAZO:	Cincuenta años, a contar a partir del cuadragésimo día hábil siguiente a la adjudicación, que tuvo lugar por acuerdo del Pleno de 14 de junio de 1995.



4411 Transporte urbano colectivo de viajeros

BIENES DOMINIO PÚBLICO AFECTOS: Cementerios de "El Salvador" y de "Ules".	
BIENES DE REVERSIÓN:	Los cementerios y sus instalaciones revertirán al Ayuntamiento al finalizar la concesión, al igual que las obras e instalaciones realizadas.
EXPEDIENTE	
CONCESIONARIO	FURESA
COSTE	Ingresos derivados de las tarifas abonadas de los usuarios del servicio
RENDIMIENTO DEL SERVICIO	Cantidad que abona el concesionario al Ayuntamiento a modo de canon (fijo + variable 2%/recaudación).

OBJETO:	Gestión del servicio público de transporte urbano colectivo de viajeros de Oviedo en régimen de concesión.
PLAZO:	Veinticinco años (desde el 1 de enero de 2005).
SUBVENCIÓN:	Incentivos por incremento de viajeros, por publicidad, por gestión y venta de material y por calidad servicio. Además en el supuesto de existencia de déficit entre los ingresos netos (excluidos los incentivos) y los costes netos (incluido el beneficio industrial y excluido el IVA) se abonará como subvención la cantidad resultante de tal diferencia.
BIENES OBJETO DE REVERSIÓN:	Autobuses, inmuebles e instalaciones afectas a la concesión.
EXPEDIENTE	
CONCESIONARIO	TRANSPORTES UNIDOS DE ASTURIAS, S.L.



COSTE	RENDIMIENTO DEL SERVICIO
Está integrado por las tarifas abonadas por los usuarios al concesionario, así como los pagos efectuados por el Ayuntamiento al concesionario en concepto de subvenciones e incentivos contractuales	El Ayuntamiento no percibe ingresos por este servicio.

Centro de Coste residual (N).-

En este centro se acumulan los costes presupuestarios de aquellas actividades y unidades orgánicas municipales para los que no se calcula costes en la Memoria. También se incluye el coste presupuestario vinculado a las actividades principales gestionadas mediante concesión. El motivo es que el coste de las actividades DAG también ha de imputarse a tales actividades y unidades no imputables, al objeto de que en el reparto secundario de los costes de las actividades DAG, que se hace en función del coste directo acumulado de los centros receptores, no se distorsione al alza el coste de las actividades principales a las que llega el coste de las actividades DAG.

Cod. C. Coste	Descripción	Tip. Centro	Descripción Tipo Centro	C.Coste Asc.	Descripción C.Coste Ascend.
999	Centro de coste residual	N	No imputable		

Tipos de costes.

Coste Primario de Actividades.- Total de costes que han sido asignados a una actividad directa, indirectamente o como consecuencia de la imputación de costes pendientes de uno o varios centros.

CONTABILIDAD

Coste Primario de Centros. - Total de costes directos e indirectos que han sido asociados con un centro de coste sin necesidad de haberse asignado previamente a otro.

Coste Directo. - Aquél que se vincula a los centros y actividades del proceso de transformación de los productos, bien a través de las relaciones factor-proceso o proceso-producto. Esta vinculación a centros o a productos se realizará sin necesidad de aplicar método de reparto alguno.

Coste Indirecto. - Coste que no puede relacionarse inmediatamente con un objeto de coste (centro, actividad) concreto y, como consecuencia, debe imputarse mediante un criterio o clave de reparto.


Criterios de Reparto/Indicador de costes.

A) **Criterio o Clave de Reparto.** - Herramienta formal que permite distribuir los elementos de coste entre distintos objetos de coste (centros, actividades) o entre los diversos objetos de coste en sus relaciones entre sí. La clave de reparto estará constituida por un factor cuya medida es fácilmente determinable y cuyo valor es proporcional al verdadero consumo de costes.

El detalle de los criterios de reparto y su imputación figuran en el Anexo: Reparto secundario de costes.

B) **Indicador de costes:** Criterio empleado para la medición del volumen de las actividades finales. Es un indicador de rendimiento.

Ind. de Coste	Descripción Indicador	Valor Anual
132	Número de efectivos en Seguridad y Orden Público	267,00
135	Número de servicios prestados por Protección Civil	166,00
136	Número de servicios prestados por Prevención y Extinción de Incendios	1.622,00
160	Metros cúbicos facturados de agua	14.823.921,00




3321	Número de préstamos de fondo bibliotecario	146.706,00
4411	Número total de viajeros	11.812.253,00
5100	Peso actividad en Auditorio Príncipe Felipe	0,00
23130	Número de titulares beneficiarios del servicio de ayuda a domicilio	1.097,00
23131	Número de usuarios de Teleasistencia domiciliaria	808,00
23151	Número de alumnos en Centro de Música Joven ""Pedro Bastarrica""	815,00

En el siguiente cuadro se puede ver la relación entre los indicadores/portadores y las actividades:

Cod. Coste	C. Descripción	Descrip. ID. Portador
132	Seguridad y Orden Público	Número de efectivos en Seguridad y Orden Público
1321	Conservación y Policía Urbana	Número de expedientes de Conservación y Policía Urbana
1331	Servicio de retirada, traslado, depósito de vehículos de la vía pública	Número de arrastres y enganches (Servicio de ""Grúa"")
1332	Servicio de estacionamiento regulado de vehículos en la vía pública	Número de tickets (incluidas anulaciones de denuncia) expedidos por servicio de estacionamiento vigilado
1333	Tráfico y Movilidad	Número de infracciones de tráfico
135	Protección Civil	Número de servicios prestados por Protección Civil
136	Prevención y Extinción de Incendios	Número de servicios prestados por Prevención y Extinción de Incendios




1511	Disciplina Urbanística	Número de actuaciones Disciplina Urbanística
1512	Planificación y Gestión Urbanística	Kilómetros cuadrados suelo urbano PGOU
160	Alcantarillado	Metros cúbicos facturados de agua
161	Abastecimiento domiciliario de agua potable	Metros cúbicos facturas de agua
1621	Recogida de residuos sólidos urbanos	Producción anual residuos urbanos: toneladas
163	Limpieza Varía	Metros cuadrados con servicio de limpieza.
164	Cementerio	Número de actuaciones realizadas (Cementerio)
165	Alumbrado Público y eficiencia energética	Número de puntos de luz
171	Parques y Jardines	Superficie de parques y jardines: suma en metros cuadrados de la superficie total.
23130	Ayuda a domicilio	Número de titulares del servicio de ayuda a domicilio
23131	Teleasistencia domiciliaria	Número de usuarios de Teleasistencia domiciliaria
2315	Juventud	Número de usuarios Juventud
23151	Música Joven	Número de usuarios Centro de Música Joven ""Pedro Bastarrica""




2316	Centros Sociales	Número de actividades organizadas por el Ayuntamiento en la red de Centros sociales
311	Protección de la Salud Pública	Número de actuaciones Salud Pública
3231	Funcionamiento Centros docentes Preescolar/Primaria	Número de Centros Públicos de Educación
3232	Servicios Educativos Primer Ciclo (0-3 años)	Número de plazas de alumnado en Escuelas Infantiles (0-3 años)
3261	Servicios prestados en la Escuela de Música	Número de alumnos matriculados Escuela de Música
3262	Escuela de Música Tradicional	Número medio de alumnos matriculados Escuela de Música Tradicional
3321	Bibliotecas	Número de préstamos de fondo bibliotecario
420	Promoción del deporte e instalaciones deportivas	Número de usuarios de las instalaciones deportivas
432	Turismo y Congresos	Número de asistentes al Auditorio y Palacio de Exposiciones y Congresos
4411	Transporte urbano colectivo de viajeros	Número total de viajeros
510	Promoción y equipamientos culturales	Número de espectadores actividades culturales
710	Vías Públicas, Carreteras y Caminos Vecinales	Superficie de tramos pavimentados (metros cuadrados)

Relaciones entre los Centros y las Actividades con los costes.

CONTABILIDAD



DOCUMENTO DOCUMENTACIÓN COMPLEMENTARIA: 04 Memoria de costes y rendimiento de los servicios públicos municipales 2019	IDENTIFICADORES	
OTROS DATOS Código para validación: CZL6D-BPVGR-C3LAB Fecha de emisión: 4 de Septiembre de 2020 a las 13:24:18 Página 35 de 249	FIRMAS El documento ha sido firmado por : 1.- Director Contabilidad del AYUNTAMIENTO DE OVIEDO	ESTADO FIRMADO 30/04/2020 12:57



Básicamente se pueden distinguir los siguientes tipos de relación:

1. Reparto primario:

Regla General: Los costes primarios se imputan de forma directa a los centros y las actividades, mediante la vinculación de las obligaciones reconocidas netas de aquellas aplicaciones presupuestarias, cuya clasificación funcional por programas permita establecer una identidad al 100 % con alguna de las actividades definidas en este modelo. (Anexo I).

En el caso de los gastos de personal, en aquellos supuestos en los que no exista una identidad total entre las actividades y las aplicaciones presupuestarias del capítulo 1 de gastos de personal, la asignación de los mismos se ha realizado de manera extracontable a partir de las agrupaciones por estadísticas del programa de nóminas.

En el resto de casos en los que no exista una identidad total entre actividad y aplicación presupuestaria a la que estaba imputada el coste, se han empleado como criterios de imputación, los facilitados por los diferentes departamentos municipales.

También se consideran costes primarios, los costes de amortización que refleja la contabilidad municipal. La asignación de tales costes a los centros y actividades se realiza en función de cuál es la actividad o centro al que está adscrito cada bien incluido en el inventario.

2. Reparto secundario:

A través del reparto secundario de costes se imputan los costes primarios a través de los criterios de reparto definidos en el modelo, de tal forma que al final del proceso, todos los costes acaben en las actividades principales de último nivel o, en su caso, en el Centro de coste residual.

La liquidación de los costes secundarios se efectúa en cascada, constando de las siguientes fases:

1. Centros de coste (CAU, CDA y CPR) de nivel superior a centros de último nivel.
2. Centros de coste de último nivel (CAU, CDA, CPR) a actividades de cualquier nivel (AAU, ADA, APR).
3. Actividades auxiliares (AAU) de nivel superior a actividades auxiliares de último nivel.
4. Actividades auxiliares (AAU) de último nivel a centros de coste de último nivel que no sean auxiliares (CDA, CPR).

DOCUMENTO DOCUMENTACIÓN COMPLEMENTARIA: 04 Memoria de costes y rendimiento de los servicios públicos municipales 2019	IDENTIFICADORES	
OTROS DATOS Código para validación: CZL6D-BPVGR-C3LAB Fecha de emisión: 4 de Septiembre de 2020 a las 13:24:18 Página 37 de 249	FIRMAS El documento ha sido firmado por : 1.- Director Contabilidad del AYUNTAMIENTO DE OVIEDO	ESTADO FIRMADO 30/04/2020 12:57

7.- Determinación del coste y rendimiento de los servicios públicos (actividades principales).

V. INTERPRETACIÓN DE LOS RESULTADOS.

Como ya se manifestó en el punto segundo, existen múltiples obligaciones en materia de costes que recaen sobre las entidades locales. Por tanto, los resultados obtenidos ni pretenden, ni deben ser empleados para fundamentar los costes de los servicios públicos a los efectos de su consideración en los informes técnico-económicos que se deben emitir con carácter previo a los acuerdos de establecimiento de tasas o de precios públicos a los que se refiere el artículo 25 del texto refundido de la Ley reguladora de las Haciendas Locales, aprobado por Real Decreto Legislativo 2/2004, de 5 de marzo, ni a la fijación de los precios públicos en los términos de su artículo 44. Se resaltaba en este mismo apartado de la Memoria del año 2015, las limitaciones en las conclusiones que se pudieran extraer de los resultados del documento, al no poderse contar con un coste extrapresupuestario y fundamental en cualquier estudio analítico: la amortización de las inversiones. En ese sentido se ponía como ejemplo el servicio de infraestructuras, donde no se recogía un elemento básico como es el coste de amortización de las inversiones en bienes destinados al uso general (Ej.: vías públicas, calles y caminos). Pues bien, desde 2017, ya se disponen de tales datos de amortización.


Por otro lado, en el caso de los servicios gestionados de forma indirecta, vía concesión, al tratarse de servicios donde el coste es directamente soportado por el concesionario, la contabilidad municipal no dispone de datos para su cálculo, por lo que para la obtención del mismo se parte de un concepto amplio de coste, en el sentido del importe total que ha de abonarse por parte de los usuarios (vía tarifas) y el Ayuntamiento (vía, en su caso, subvenciones al precio o a la explotación), para que el servicio sea prestado por el concesionario. No deja de ser, desde esta perspectiva, un coste de oportunidad.

Oviedo, abril de 2020.


OVIEDO
CONTABILIDAD



<p>DOCUMENTO</p> <p>DOCUMENTACIÓN COMPLEMENTARIA: 04 Memoria de costes y rendimiento de los servicios públicos municipales 2019</p>	<p>IDENTIFICADORES</p>	
<p>OTROS DATOS</p> <p>Código para validación: CZL6D-BPVGR-C3LAB Fecha de emisión: 4 de Septiembre de 2020 a las 13:24:18 Página 38 de 249</p>	<p>FIRMAS</p> <p>El documento ha sido firmado por : 1.- Director Contabilidad del AYUNTAMIENTO DE OVIEDO</p>	<p>ESTADO</p> <p>FIRMADO 30/04/2020 12:57</p>




Esta es una copia impresa del documento electrónico (Ref: 9061282 CZL6D-BPVGR-C3LAB C39D0365FCB4BCFE7757F8927865E7F925A4256A2) generada con la aplicación informática Firmadoc. El documento está FIRMADO. Mediante el código de verificación puede comprobar la validez de la firma electrónica de los documentos firmados en la dirección web que le proporciona la entidad emisora de este documento.



ANEXO I:

Relaciones entre actividades y costes en el reparto primario. Regla general vinculación actividad clasificación por programas




CONTABILIDAD

38


ANEXO I: Relaciones entre actividades y costes en el reparto primario. Regla general: vinculación actividad clasificación por programas.

110	931	12006	232	TRIENIOS CONSEJO ECONÓMICO-ADMINISTRATIVO	EA	1
110	931	12100	232	COMPLEMENTO DE DESTINO CONSEJO ECO-ADMATIVO	EA	1
110	931	12101	232	COMPLEMENTO ESPECÍFICO CONSEJO ECO-ADMATIVO	EA	1
110	931	13000	232	LABORAL FIJO CONSEJO ECO-ADMATIVO.	EA	1
110	931	143	232	OTRO PERSONAL CONSEJO ECO-ADMATIVO	EA	1
110	931	150	232	PRODUCTIVIDAD CONSEJO ECO-ADMATIVO	EA	1
110	931	16000	232	SEGURIDAD SOCIAL CONSEJO ECONÓMICO ADMINISTRATIVO	EA	1
110	931	22602	132	PUBLICIDAD Y PROPAGANDA CONSEJO ECO-ADMATIVO	EA	1
120	931	10100	232	RETRIBUCIONES BÁSICAS ORG. DIRECTIVOS CONTABILIDAD	CB	1
120	931	10101	232	OTRAS REMUNERACIONES ORG. DIRECTIVOS CONTABILIDAD	CB	1
120	931	12000	232	SUELDOS DEL GRUPO A1 CONTABILIDAD	CB	1
120	931	12004	232	SUELDOS DEL GRUPO C2 CONTABILIDAD	CB	1
120	931	12005	232	SUELDOS DEL GRUPO E CONTABILIDAD	CB	1
120	931	12006	232	TRIENIOS CONTABILIDAD	CB	1
120	931	12100	232	COMPLEMENTO DE DESTINO CONTABILIDAD	CB	1
120	931	12101	232	COMPLEMENTO ESPECÍFICO CONTABILIDAD	CB	1
120	931	13000	232	LABORAL FIJO CONTABILIDAD	CB	1
120	931	143	232	OTRO PERSONAL CONTABILIDAD	CB	1
120	931	150	232	PRODUCTIVIDAD CONTABILIDAD	CB	1
120	931	16000	232	SEGURIDAD SOCIAL CONTABILIDAD	CB	1
120	931	164	232	COMPLEMENTO FAMILIAR CONTABILIDAD	CB	1
120	931	22706	231	ESTUDIOS Y TRABAJOS TÉCNICOS CONTABILIDAD	CB	1
132	432	12000	322	SUELDOS DEL GRUPO A1 TURISMO Y CONGRESOS	1300	1
132	432	12003	322	SUELDOS DEL GRUPO C1 TURISMO Y CONGRESOS	1300	1
132	432	12004	322	SUELDOS DEL GRUPO C2 TURISMO Y CONGRESOS	1300	1
132	432	12006	322	TRIENIOS TURISMO Y CONGRESOS	1300	1
132	432	12100	322	COMPLEMENTO DE DESTINO TURISMO Y CONGRESOS	1300	1




ANEXO I: Relaciones entre actividades y costes en el reparto primario. Regla general: vinculación actividad clasificación por programas.

132	432	12101	322	COMPLEMENTO ESPECIFICO TURISMO Y CONGRESOS	1300	1
132	432	13000	322	LABORAL FIJO TURISMO Y CONGRESOS	1300	1
132	432	150	322	PRODUCTIVIDAD TURISMO Y CONGRESOS	1300	1
132	432	16000	322	SEGURIDAD SOCIAL TURISMO Y CONGRESOS	1300	1
132	432	164	322	COMPLEMENTO FAMILIAR TURISMO Y CONGRESOS	1300	1
132	432	212	221	EDIFICIOS Y OTRAS CONSTRUCCIONES TURISMO Y CONGRESOS	1300	1
132	432	22001	322	PRENSA REVISTAS LIBROS Y OTRAS PUBLIC. TURISMO Y CONGRESOS	1300	1
132	432	22602	322	PUBLICIDAD Y PROPAGANDA TURISMO Y CONGRESOS	1300	1
132	432	22606	322	REUNIONES Y CONFERENCIAS TURISMO Y CONGRESOS	1300	1
132	432	22699	221	OTROS GASTOS DIVERSOS TURISMO Y CONGRESOS	1300	1
132	432	22699	322	OTROS GASTOS DIVERSOS TURISMO Y CONGRESOS	1300	1
132	432	22700	221	LIMPIEZA Y ASEO TURISMO Y CONGRESOS	1300	1
132	432	22701	221	SEGURIDAD TURISMO Y CONGRESOS	1300	1
132	432	22706	322	ESTUDIOS Y TRABAJOS TECNICOS TURISMO Y CONGRESOS	1300	1
132	432	22799	322	TRABAJOS OTRAS EMPRESAS TURISMO Y CONGRESOS	1300	1
132	432	466	322	A OTRAS ENTIDADES QUE AGRUPEN MUNICIPIOS TURISMO Y CONGRESOS	1300	1
132	432	481	322	PREMIOS, BECAS Y PENSIONES DE ESTUDIO E INVESTIGACION TURISM	1300	1
132	432	48901	322	ESCUELA DE TURISMO DE OVIEDO -FORMACIÓN PRÁCTICA ALUMNADO	1300	1
132	432	48904	322	ASOC. ASTUR-LEONESA CAMINO DE SANTIAGO -FUNCIONAM. Y ACTIV.	1300	1
132	432	48909	322	FADE - CONVENIO CIUDADES DE ASTURIAS	1300	1
132	432	48999	322	OTRAS TRANSFERENCIAS TURISMO Y CONGRESOS	1300	1
140	931	10100	232	RETRIBUCIONES BÁSICAS ORGANOS DIRECTIVOS INTERVENCIÓN	IF	1
140	931	10101	232	OTRAS REMUNERACIONES ORGANOS DIRECTIVOS INTERVENCIÓN	IF	1
140	931	12000	232	SUELDOS DEL GRUPO A1 INTERVENCIÓN	IF	1
140	931	12001	232	SUELDOS DEL GRUPO A2 INTERVENCIÓN	IF	1
140	931	12003	232	SUELDOS DEL GRUPO C1 INTERVENCIÓN	IF	1
140	931	12004	232	SUELDOS DEL GRUPO C2 INTERVENCIÓN	IF	1




ANEXO I: Relaciones entre actividades y costes en el reparto primario. Regla general: vinculación actividad clasificación por programas.

215	933	12003	132	SUELDOS DEL GRUPO C1 GESTIÓN DEL PATRIMONIO	GP	1
215	933	12004	132	SUELDOS DEL GRUPO C2 GESTIÓN DEL PATRIMONIO	GP	1
215	933	12006	132	TRIENIOS GESTIÓN DEL PATRIMONIO	GP	1
215	933	12100	132	COMPLEMENTO DE DESTINO GESTIÓN DEL PATRIMONIO	GP	1
215	933	12101	132	COMPLEMENTO ESPECÍFICO GESTIÓN DEL PATRIMONIO	GP	1
215	933	13000	132	LABORAL FIJO GESTIÓN DEL PATRIMONIO	GP	1
215	933	131	132	LABORAL TEMPORAL GESTIÓN DEL PATRIMONIO	GP	1
215	933	150	132	PRODUCTIVIDAD GESTIÓN DEL PATRIMONIO	GP	1
215	933	16000	132	SEGURIDAD SOCIAL GESTIÓN DEL PATRIMONIO	GP	1
215	933	212	132	EDIFICIOS Y OTRAS CONSTRUCCIONES GESTIÓN DEL PATRIMONIO	GP	1
215	933	22500	132	TRIBUTOS ESTATALES GESTIÓN DEL PATRIMONIO	GP	1
215	933	22604	132	JURÍDICOS, CONTENCIOSOS GESTIÓN DEL PATRIMONIO	GP	1
216	920	12003	132	SUELDOS DEL GRUPO C1 REGISTRO	ES	1
216	920	12004	132	SUELDOS DEL GRUPO C2 REGISTRO	ES	1
216	920	12006	132	TRIENIOS REGISTRO	ES	1
216	920	12100	132	COMPLEMENTO DE DESTINO REGISTRO	ES	1
216	920	12101	132	COMPLEMENTO ESPECÍFICO REGISTRO	ES	1
216	920	13000	132	LABORAL FIJO REGISTRO	ES	1
216	920	150	132	PRODUCTIVIDAD REGISTRO	ES	1
216	920	16000	132	SEGURIDAD SOCIAL REGISTRO	ES	1
216	9231	12001	132	SUELDOS DEL GRUPO A2 ESTADÍSTICA	ES	1
216	9231	12003	132	SUELDOS DEL GRUPO C1 ESTADÍSTICA	ES	1
216	9231	12004	132	SUELDOS DEL GRUPO C2 ESTADÍSTICA	ES	1
216	9231	12006	132	TRIENIOS ESTADÍSTICA	ES	1
216	9231	12100	132	COMPLEMENTO DE DESTINO ESTADÍSTICA	ES	1
216	9231	12101	132	COMPLEMENTO ESPECÍFICO ESTADÍSTICA	ES	1
216	9231	13000	132	RETRIBUCIONES BÁSICAS REGISTRO Y ESTADÍSTICA	ES	1




ANEXO I: Relaciones entre actividades y costes en el reparto primario. Regla general: vinculación actividad clasificación por programas.

216	9231	143	132		OTRO PERSONAL ESTADISTICA	ES		1
216	9231	150	132		PRODUCTIVIDAD ESTADISTICA	ES		1
216	9231	16000	132		SEGURIDAD SOCIAL ESTADISTICA	ES		1
216	9231	22699	132		OTROS GASTOS DIVERSOS ESTADISTICA	ES		1
311	2313	22703	711		SERVICIOS DE AYUDA A DOMICILIO	23130		1
311	2313	22799	711		TRABAJO OTRAS EMPRESAS PROMOCIÓN AUTONOMÍA PERSONAL	23131		1
312	2316	12004	112		SUELDOS DEL GRUPO C2 CENTROS SOCIALES	312		1
312	2316	12006	112		TRIENIOS CENTROS SOCIALES	312		1
312	2316	12100	112		COMPLEMENTO DE DESTINO CENTROS SOCIALES	312		1
312	2316	12101	112		COMPLEMENTO ESPECIFICO CENTROS SOCIALES	312		1
312	2316	13000	112		LABORAL FIJO CENTROS SOCIALES	312		1
312	2316	143	112		OTRO PERSONAL CENTROS SOCIALES	312		1
312	2316	150	112		PRODUCTIVIDAD CENTROS SOCIALES	312		1
312	2316	16000	112		SEGURIDAD SOCIAL CENTROS SOCIALES	312		1
312	2316	202	112		ARREND. EDIFICIOS Y OTRAS CONSTRUCCIONES CENTROS SOCIALES	312		1
312	2316	212	112		EDIFICIOS Y OTRAS CONSTRUCCIONES CENTROS SOCIALES	312		1
312	2316	22001	112		PRENSA REVISTAS LIBROS Y OTRAS PUBLICACIONES C. SOCIALES	312		1
312	2316	22103	112		SUMINISTROS COMBUSTIBLES Y CARBURANTES CENTROS SOCIALES	312		1
312	2316	223	132		TRANSPORTES CENTROS SOCIALES	312		1
312	2316	22602	112		PUBLICIDAD Y PROPAGANDA CENTROS SOCIALES	312		1
312	2316	22699	112		OTROS GASTOS DIVERSOS CENTROS SOCIALES	312		1
312	2316	22699	132		OTROS GASTOS DIVERSOS CENTROS SOCIALES	312		1
312	2316	22700	112		LIMPIEZA Y ASEO CENTROS SOCIALES	312		1
312	2316	22706	112		ESTUDIOS Y TRABAJOS TÉCNICOS CENTROS SOCIALES	312		1
312	2316	22799	112		TRABAJO OTRAS EMPRESAS CENTROS SOCIALES	312		1
312	2316	48901	112		CRUZ ROJA -ACTIVIDADES TERCERA EDAD	312		1
313	2315	12003	415		SUELDOS DEL GRUPO C1 JUVENTUD	3130		1




ANEXO I: Relaciones entre actividades y costes en el reparto primario. Regla general: vinculación actividad clasificación por programas.

313	2315	12006	415		TRIENIOS JUVENTUD	3130	1
313	2315	12100	415		COMPLEMENTO DE DESTINO JUVENTUD	3130	1
313	2315	13000	415		LABORAL FIJO JUVENTUD	3130	1
313	2315	131	415		LABORAL TEMPORAL JUVENTUD	3130	1
313	2315	150	415		PRODUCTIVIDAD JUVENTUD	3130	1
313	2315	16000	415		SEGURIDAD SOCIAL JUVENTUD	3130	1
313	2315	219	415		OTRO INMOVILIZADO MATERIAL JUVENTUD	3130	1
313	2315	22001	415		Prensa REVISTAS LIBROS Y OTRAS PUBLICACIONES JUVENTUD	3130	1
313	2315	22602	415		PUBLICIDAD Y PROPAGANDA JUVENTUD	3130	1
313	2315	22602	854		PUBLICIDAD Y PROPAGANDA JUVENTUD	3130	1
313	2315	22611	854		PROGRAMAS DE OCIO JUVENIL	3130	1
313	2315	22699	415		OTROS GASTOS DIVERSOS JUVENTUD	3130	1
313	2315	22706	415		ESTUDIOS Y TRABAJOS TECNICOS JUVENTUD	3130	1
313	2315	22799	415		TRABAJO OTRAS EMPRESAS JUVENTUD	3130	1
313	2315	48903	415		FEDERACION ASOC. JUVENILES OVIEDO -FUNC. Y ACTIVIDADES	3130	1
313	2315	48905	854		FUNDACIÓN CESPÁ - PROGRAMA OCIO JUVENIL	3130	1
313	2315	48906	854		FUNDACIÓN CESPÁ - PLAN MUNICIPAL DE DROGAS	3130	1
313	2315	48999	415		OTRAS TRANSFERENCIAS JUVENTUD	3130	1
410	3231	12000	511		SUELDOS DEL GRUPO A1 PREESCOLAR Y PRIMARIA	4100	1
410	3231	12000	521		SUELDOS DEL GRUPO A1 PREESCOLAR Y PRIMARIA	4100	1
410	3231	12001	521		SUELDOS DEL GRUPO A2 EDUCACION	4100	1
410	3231	12003	511		SUELDOS DEL GRUPO C1 PREESCOLAR Y PRIMARIA	4100	1
410	3231	12003	521		SUELDOS DEL GRUPO C1 PREESCOLAR Y PRIMARIA	4100	1
410	3231	12004	511		SUELDOS DEL GRUPO C2 PREESCOLAR Y PRIMARIA	4100	1
410	3231	12004	521		SUELDOS DEL GRUPO C2 PREESCOLAR Y PRIMARIA	4100	1
410	3231	12005	511		SUELDOS DEL GRUPO E PREESCOLAR Y PRIMARIA	4100	1
410	3231	12005	521		SUELDOS DEL GRUPO E	4100	1




ANEXO I: Relaciones entre actividades y costes en el reparto primario. Regla general: vinculación actividad clasificación por programas.

410	3231	12006	511		TRINIENOS PREESCOLAR Y PRIMARIA	4100	1
410	3231	12006	521		TRINIENOS PREESCOLAR Y PRIMARIA	4100	1
410	3231	12009	511		OTRAS RETRIBUCIONES BÁSICAS.	4100	1
410	3231	12009	521		OTRAS RETRIBUCIONES BÁSICAS CENTROS DOCENTES PREESCOLAR/PRIMI	4100	1
410	3231	12100	511		COMPLEMENTO DE DESTINO PREESCOLAR Y PRIMARIA	4100	1
410	3231	12100	521		COMPLEMENTO DE DESTINO PREESCOLAR Y PRIMARIA	4100	1
410	3231	12101	511		COMPLEMENTO ESPECÍFICO PREESCOLAR Y PRIMARIA	4100	1
410	3231	12101	521		COMPLEMENTO ESPECÍFICO PREESCOLAR Y PRIMARIA	4100	1
410	3231	12103	511		OTROS COMPLEMENTOS	4100	1
410	3231	13000	511		LABORAL FIJO PREESCOLAR Y PRIMARIA	4100	1
410	3231	13000	521		LABORAL FIJO PREESCOLAR Y PRIMARIA	4100	1
410	3231	131	521		LABORAL TEMPORAL	4100	1
410	3231	143	511		OTRO PERSONAL PREESCOLAR Y PRIMARIA	4100	1
410	3231	143	521		OTRO PERSONAL PREESCOLAR Y PRIMARIA	4100	1
410	3231	150	511		PRODUCTIVIDAD PREESCOLAR Y PRIMARIA	4100	1
410	3231	150	521		PRODUCTIVIDAD PREESCOLAR Y PRIMARIA	4100	1
410	3231	16000	511		SEGURIDAD SOCIAL PREESCOLAR Y PRIMARIA	4100	1
410	3231	16000	521		SEGURIDAD SOCIAL PREESCOLAR Y PRIMARIA	4100	1
410	3231	164	521		COMPLEMENTO FAMILIAR PREESCOLAR Y PRIMARIA	4100	1
410	3231	212	511		EDIFICIOS Y OTRAS CONSTRUCCIONES EDUC. PREESCOLAR Y PRIMARIA	4100	1
410	3231	22100	511		SUMINISTROS ENERGÍA ELÉCTRICA ED. PREESCOLAR Y PRIMARIA	4100	1
410	3231	22102	511		SUMINISTROS GAS EDUCACION PREESCOLAR Y PRIMARIA	4100	1
410	3231	22103	511		SUMINISTROS COMBUSTIBLES Y CARBURANTES ED. PREESCOLAR Y PRIM	4100	1
410	3231	22699	521		OTROS GASTOS DIVERSOS EDUCACION PREESCOLAR Y PRIMARIA	4100	1
410	3231	22700	511		LIMPIEZA Y ASEO EDUC. PREESCOLAR Y PRIMARIA	4100	1
410	3231	22799	511		TRABAJO OTRAS EMPRESAS EDUCACION PREESCOLAR Y PRIMARIA	4100	1
410	3232	13000	522		LABORAL FIJO ESCUELAS INFANTILES	4103	1




ANEXO I: Relaciones entre actividades y costes en el reparto primario. Regla general: vinculación actividad clasificación por programas.

410	3232	13001	522		HORAS EXTRAORDINARIAS	4103	1
410	3232	131	522		LABORAL TEMPORAL ESCUELAS INFANTILES	4103	1
410	3232	16000	522		SEGURIDAD SOCIAL ESCUELAS INFANTILES	4103	1
410	3232	215	522		MOBILIARIO ESCUELAS INFANTILES	4103	1
410	3232	22000	522		MATERIAL DE OFICINA NO INVENTARIABLE ESCUELAS INFANTILES	4103	1
410	3232	22104	522		VESTUARIO ESCUELAS INFANTILES	4103	1
410	3232	22105	522		PRODUCTOS ALIMENTICIOS ESCUELAS INFANTILES	4103	1
410	3232	22110	522		PRODUCTOS LIMPIEZA Y ASEO PREESCOLAR Y PRIMARIA	4103	1
410	3232	22699	521		OTROS GASTOS DIVERSOS ESCUELAS INFANTILES	4103	1
410	3232	22699	522		OTROS GASTOS DIVERSOS ESCUELAS INFANTILES	4103	1
410	3232	22700	522		LIMPIEZA Y ASEO ESCUELAS INFANTILES	4103	1
410	3232	22799	522		TRABAJO OTROS EMPRESAS ESCUELAS INFANTILES	4103	1
410	3261	13000	521		LABORAL FIJO ESCUELA DE MÚSICA	4101	1
410	3261	13001	521		HORAS EXTRAORDINARIAS ESCUELA MUNICIPAL DE MÚSICA	4101	1
410	3261	131	521		LABORAL TEMPORAL ESCUELA DE MÚSICA	4101	1
410	3261	16000	521		SEGURIDAD SOCIAL ESCUELA DE MÚSICA	4101	1
410	3261	213	511		MAQ. INST. TÉCNICAS Y UTILIAJE ESCUELA DE MÚSICA	4101	1
410	3261	22001	511		Prensa Revistas Libros y otras Public. Escuela de Música	4101	1
410	3261	22602	521		Publicidad y Propaganda Escuela de Música	4101	1
410	3261	22699	521		OTROS GASTOS DIVERSOS PROMOCION ESCUELA DE MÚSICA	4101	1
410	3262	13000	521		LABORAL FIJO E. MÚSICA TRADICIONAL	4102	1
410	3262	143	521		OTRO PERSONAL E. MÚSICA TRADICIONAL	4102	1
410	3262	16000	521		SEGURIDAD SOCIAL E. MÚSICA TRADICIONAL	4102	1
410	3262	213	511		MAQ. INST. TÉCNICAS Y UTILIAJE E. MÚSICA TRADICIONAL	4102	1
410	3262	22001	511		Prensa Revistas Libros y otras Publ. E. Música Tradicional	4102	1
410	3262	22602	521		Publicidad y Propaganda E. Música Tradicional	4102	1
410	3262	22699	521		OTROS GASTOS DIVERSOS E. Música Tradicional	4102	1




ANEXO I: Relaciones entre actividades y costes en el reparto primario. Regla general: vinculación actividad clasificación por programas.

420	342	203	771	ARREND. MAQ. INST. Y UTILIAE DEPORTES	42	1
420	342	212	771	EDIFICIOS Y OTRAS CONSTRUCCIONES INSTALACIONES DEPORTIVAS	42	1
420	342	22100	771	SUMINISTROS ENERGIA ELECTRICA INSTALACIONES DEPORTIVAS	42	1
420	342	22102	771	SUMINISTROS GAS INSTALACIONES DEPORTIVAS	42	1
420	342	22103	771	SUMINISTROS COMBUSTIBLES Y CARBURANTES INSTALAC. DEPORTIVAS	42	1
420	342	22199	771	OTROS SUMINISTROS INSTALACIONES DEPORTIVAS	42	1
420	342	22700	771	LIMPIEZA Y ASEO DEPORTES	42	1
420	342	22701	771	SEGURIDAD DEPORTES	42	1
420	342	22799	771	TRABAJO OTRAS EMPRESAS DEPORTES	42	1
420	342	22799	772	TRABAJO OTRAS EMPRESAS DEPORTES	42	1
420	342	472	772	SUBVENCIONES A EMPRESAS PRIVADAS INSTALACIONES DEPORTIVAS	42	1
430	3321	12004	432	SUELDOS DEL GRUPO C2 BIBLIOTECAS	430	1
430	3321	12005	432	SUELDOS DEL GRUPO E BIBLIOTECAS	430	1
430	3321	12006	432	TRINIOS BIBLIOTECAS	430	1
430	3321	12100	432	COMPLEMENTO DE DESTINO BIBLIOTECAS	430	1
430	3321	12101	432	COMPLEMENTO ESPECIFICO BIBLIOTECAS	430	1
430	3321	13000	432	LABORAL FIJO BIBLIOTECAS	430	1
430	3321	131	432	LABORAL TEMPORAL BIBLIOTECAS	430	1
430	3321	143	432	OTRO PERSONAL BIBLIOTECAS	430	1
430	3321	150	432	PRODUCTIVIDAD BIBLIOTECAS	430	1
430	3321	16000	432	SEGURIDAD SOCIAL BIBLIOTECAS	430	1
430	3321	202	432	ARREND. EDIFICIOS Y OTRAS CONSTRUCCIONES BIBLIOTECAS	430	1
430	3321	22000	432	MATERIAL DE OFICINA NO INVENTARIABLE BIBLIOTECAS	430	1
430	3321	22001	432	PRENSA REVISTAS LIBROS Y OTRAS PUBLICACIONES BIBLIOTECAS	430	1
430	3321	22602	432	PUBLICIDAD Y PROPAGANDA BIBLIOTECAS	430	1
430	3321	22699	432	OTROS GASTOS DIVERSOS BIBLIOTECAS	430	1
430	3321	22706	432	ESTUDIOS Y TRABAJOS TECNICOS BIBLIOTECAS	430	1




ANEXO I: Relaciones entre actividades y costes en el reparto primario. Regla general: vinculación actividad clasificación por programas.

430	3321	22799	432		TRABAJO OTRAS EMPRESAS BIBLIOTECAS	430	1
430	3321	48901	432		ASOC. LIBREROS DE OVIEDO- LIBROVIEDO	430	1
450	311	12000	851		SUELDOS DEL GRUPO A1 SALUBRIDAD PÚBLICA	450	1
450	311	12001	851		SUELDOS DEL GRUPO A2 SALUBRIDAD PÚBLICA	450	1
450	311	12004	851		SUELDOS DEL GRUPO C2 SALUBRIDAD PÚBLICA	450	1
450	311	12006	851		TRINIENOS SALUBRIDAD PÚBLICA	450	1
450	311	12100	851		COMPLEMENTO DE DESTINO SALUBRIDAD PÚBLICA	450	1
450	311	12101	851		COMPLEMENTO ESPECÍFICO SALUBRIDAD PÚBLICA	450	1
450	311	13000	851		LABORAL FIJO SALUBRIDAD PÚBLICA	450	1
450	311	150	851		PRODUCTIVIDAD SALUBRIDAD PÚBLICA	450	1
450	311	16000	851		SEGURIDAD SOCIAL SALUBRIDAD PÚBLICA	450	1
450	311	22602	851		PUBLICIDAD Y PROPAGANDA SALUBRIDAD PÚBLICA	450	1
450	311	22699	851		OTROS GASTOS DIVERSOS SALUBRIDAD PÚBLICA	450	1
450	311	22706	851		ESTUDIOS Y TRABAJOS TÉCNICOS SALUBRIDAD PÚBLICA	450	1
450	311	22799	851		TRABAJO OTRAS EMPRESAS SALUBRIDAD PÚBLICA	450	1
450	311	22799	852		TRABAJO OTRAS EMPRESAS SALUBRIDAD PÚBLICA	450	1
450	311	466	851		A OTRAS ENTIDADES QUE AGRUPEN MUNICIPIOS SALUBRIDAD PÚBLICA	450	1
450	311	48901	851		OTRAS TRANSFERENCIA CORRIENTES	450	1
450	311	48901	852		SDAD PROTEC. ANIMALES Y PLANTAS OVIEDO -C. ALBERGUE ANIMALES	450	1
450	311	48902	851		HERMANDAD DONANTES SANGRE -DIFUSIÓN Y ESTÍMULO HEMODONACIÓN	450	1
610	151	22000	132		MATERIAL DE OFICINA NO INVENTARIABLE URBANISMO	1511	1
610	151	22500	812		TRIBUTOS ESTATALES URBANISMO	1511	1
610	151	22602	121		PUBLICIDAD Y PROPAGANDA URBANISMO	1511	1
610	151	22699	132		OTROS GASTOS DIVERSOS URBANISMO	1511	1
610	151	22706	132		ESTUDIOS Y TRABAJOS TÉCNICOS URBANISMO	1511	1
610	151	22706	211		ESTUDIOS Y TRABAJOS TÉCNICOS URBANISMO	1511	1
610	151	22706	431		ESTUDIOS Y TRABAJOS TÉCNICOS URBANISMO	1511	1




ANEXO I: Relaciones entre actividades y costes en el reparto primario. Regla general: vinculación actividad clasificación por programas.

610	151	22706	612	ESTUDIOS Y TRABAJOS TECNICOS URBANISMO	1511	1
610	151	22706	614	ESTUDIOS Y TRABAJOS TECNICOS URBANISMO	1511	1
610	151	22706	863	ESTUDIOS Y TRABAJOS TECNICOS URBANISMO	1511	1
610	151	22799	614	OTROS TRABAJOS REALIZADOS POR OTRAS EMPRESAS Y PROFES.	1511	1
610	151	22799	863	TRABAJOS OTRAS EMPRESAS URBANISMO	1511	1
610	1522	22799	863	OTROS TRABAJOS REALIZADOS POR OTRAS EMPRESAS Y PROFES URB Y	1321	1
710	1532	210	611	INFRAESTRUCTURAS Y BIENES NATURALES VIAS PUBLICAS INFRAEST.	71	1
710	454	203	622	ARREND. MAQ. INST. Y UTILIAE CAMINOS VECINALES INFRAEST.	71	1
710	454	210	622	INFRAESTRUCTURAS Y BIENES NATURALES C. VECINALES INFRAEST.	71	1
710	920	204	132	ARREND. MATERIAL TRANSPORTE INFRAESTRUCTURAS	PARMOV	1
710	920	214	132	ELEMENTOS TRANSPORTE INFRAESTRUCTURAS	PARMOV	1
710	920	22103	132	SUMINISTROS COMBUSTIBLES Y CARBURANTES INFRAESTRUCTURAS	PARMOV	1
730	933	212	221	EDIFICIOS Y OTRAS CONSTRUCCIONES EDIFICIOS Y PATRIMONIO MUNI	MANEDI	1
730	933	22100	221	SUMINISTROS ENERGIA ELECTRICA EDIFICIOS Y PATRIMONIO MUNICI	SUMELE	1
730	933	22700	221	LIMPIEZA Y ASEO EDIFICIOS Y PATRIMONIO MUNICIPAL	LIMEDI	1
740	1621	22700	833	LIMPIEZA Y ASEO RECOGIDA DE RESIDUOS	1621	1
740	1623	22799	833	TRABAJOS OTRAS EMPRESAS TRATAMIENTO DE RESIDUOS	1621	1
740	163	22700	832	LIMPIEZA Y ASEO LIMPIEZA VIARIA	163	1
750	171	12001	861	SUELDOS DEL GRUPO A2 PARQUES Y JARDINES	750	1
750	171	12003	861	SUELDOS DEL GRUPO C1 PARQUES Y JARDINES	750	1
750	171	12004	861	SUELDOS DEL GRUPO C2 PARQUES Y JARDINES	750	1
750	171	12005	861	SUELDOS DEL GRUPO E PARQUES Y JARDINES	750	1
750	171	12006	861	TRIENIOS PARQUES Y JARDINES	750	1
750	171	12100	861	COMPLEMENTO DE DESTINO PARQUES Y JARDINES	750	1
750	171	12101	861	COMPLEMENTO ESPECIFICO PARQUES Y JARDINES	750	1
750	171	150	861	PRODUCTIVIDAD PARQUES Y JARDINES	750	1
750	171	16000	861	SEGURIDAD SOCIAL PARQUES Y JARDINES	750	1




ANEXO I: Relaciones entre actividades y costes en el reparto primario. Regla general: vinculación actividad clasificación por programas.


750	171	203	861	ARREND. MAQ. INST. Y UTILLAJE PARQUES Y JARDINES	750	1
750	171	210	861	INFRAESTRUCTURAS Y BIENES NATURALES PARQUES Y JARDINES	750	1
750	171	213	861	MAQ. INST. TÉCNICAS Y UTILLAJE PARQUES Y JARDINES	750	1
750	171	22199	861	OTROS SUMINISTROS PARQUES Y JARDINES	750	1
750	171	22699	861	OTROS GASTOS DIVERSOS PARQUES Y JARDINES	750	1
750	171	22706	862	ESTUDIOS Y TRABAJOS TÉCNICOS PARQUES Y JARDINES	750	1
750	171	22799	771	TRABAJOS OTRAS EMPRESAS PARQUES Y JARDINES	750	1
750	171	22799	861	TRABAJOS OTRAS EMPRESAS PARQUES Y JARDINES	750	1
750	171	22799	862	TRABAJOS OTRAS EMPRESAS PARQUES Y JARDINES	750	1
760	165	12001	823	SUELDOS DEL GRUPO A2 ALUMBRADO	760	1
760	165	12003	823	SUELDOS DEL GRUPO C1 ALUMBRADO	760	1
760	165	12004	823	SUELDOS DEL GRUPO C2 ALUMBRADO	760	1
760	165	12005	823	SUELDOS DEL GRUPO E ALUMBRADO	760	1
760	165	12006	823	TRIEINIOS ALUMBRADO	760	1
760	165	12100	823	COMPLEMENTO DE DESTINO ALUMBRADO	760	1
760	165	12101	823	COMPLEMENTO ESPECÍFICO ALUMBRADO	760	1
760	165	13000	823	LABORAL FIJO ALUMBRADO	760	1
760	165	150	823	PRODUCTIVIDAD ALUMBRADO	760	1
760	165	16000	823	SEGURIDAD SOCIAL ALUMBRADO	760	1
760	165	22100	823	SUMINISTROS ENERGIA ELECTRICA ALUMBRADO	760	1
760	165	22706	821	ESTUDIOS Y TRABAJOS TÉCNICOS ALUMBRADO	760	1
760	165	22799	823	TRABAJOS OTRAS EMPRESAS ALUMBRADO	760	1
810	130	202	842	ARREND EDIFICIOS Y OTRAS CONSTRUCCIONES POLICIA LOCAL	810	1
810	130	212	842	EDIFICIOS Y OTRAS CONSTRUCCIONES POLICIA LOCAL	810	1
810	130	213	842	MAQ. INST. TÉCNICAS Y UTILLAJE POLICIA LOCAL	810	1
810	130	214	842	ELEMENTOS TRANSPORTE POLICIA LOCAL	810	1
810	130	219	842	OTRO INMOVILIZADO MATERIAL POLICIA LOCAL	810	1



ANEXO I: Relaciones entre actividades y costes en el reparto primario. Regla general: vinculación actividad clasificación por programas.

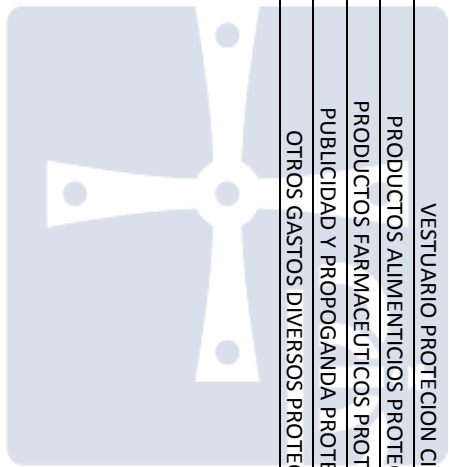
820	136	13001	843	HORAS EXTRAORDINARIAS EXTINCION DE INCENDIOS	820	1
820	136	143	843	OTRO PERSONAL EXTINCION DE INCENDIOS	820	1
820	136	150	843	PRODUCTIVIDAD EXTINCION DE INCENDIOS	820	1
820	136	16000	843	SEGURIDAD SOCIAL EXTINCION DE INCENDIOS	820	1
820	136	164	843	COMPLEMENTO FAMILIAR EXTINCION DE INCENDIOS	820	1
820	136	213	843	MAQ. INST. TÉCNICAS Y UTILLAJE EXTINCION INCENDIOS	820	1
820	136	22001	843	PRENSA REVISTAS LIBROS Y OTRAS PUBLICACIONES EXT. INCENDIOS	820	1
820	136	22103	843	SUMINISTROS COMBUSTIBLES Y CARBURANTES EXTINCION INCENDIOS	820	1
820	136	22104	843	VESTUARIO EXTINCION INCENDIOS	820	1
820	136	22106	843	PRODUCTOS FARMACEUTICOS EXTINCION INCENDIOS	820	1
820	136	22110	843	PRODUCTOS LIMPIEZA Y ASEO EXTINCION INCENDIOS	820	1
820	136	22199	843	OTROS SUMINISTROS EXTINCION INCENDIOS	820	1
820	136	22602	843	PUBLICIDAD Y PROPAGANDA EXTINCION INCENDIOS	820	1
820	136	22699	242	OTROS GASTOS DIVERSOS EXTINCION INCENDIOS	820	1
820	136	22699	841	OTROS GASTOS DIVERSOS EXTINCION INCENDIOS	820	1
820	136	22699	843	OTROS GASTOS DIVERSOS EXTINCION INCENDIOS	820	1
820	136	22799	843	OTROS TRABAJOS REALIZADOS POR OTRAS EMPRESAS Y PROFES. EXT I	820	1
830	135	12004	841	SUELDOS DEL GRUPO C2 PROTECCION CIVIL	830	1
830	135	12006	841	TRIENIOS PROTECCIÓN CIVIL	830	1
830	135	12100	841	COMPLEMENTO DE DESTINO PROTECCIÓN CIVIL	830	1
830	135	12101	841	COMPLEMENTO ESPECÍFICO PROTECCIÓN CIVIL	830	1
830	135	143	841	OTRO PERSONAL PROTECCION CIVIL	830	1
830	135	150	841	PRODUCTIVIDAD PROTECCIÓN CIVIL	830	1
830	135	16000	841	SEGURIDAD SOCIAL PROTECCION CIVIL	830	1
830	135	164	841	COMPLEMENTO FAMILIAR PROTECCION CIVIL	830	1
830	135	213	841	MAQ. INST. TÉCNICAS Y UTILLAJE PROTECCION CIVIL	830	1
830	135	214	841	ELEMENTOS TRANSPORTE PROTECCION CIVIL	830	1






ANEXO I: Relaciones entre actividades y costes en el reparto primario. Regla general: vinculación actividad clasificación por programas.

830	135	22104	841	VESTUARIO PROTECCION CIVIL	830	1
830	135	22105	841	PRODUCTOS ALIMENTICIOS PROTECCION CIVIL	830	1
830	135	22106	841	PRODUCTOS FARMACEUTICOS PROTECCION CIVIL	830	1
830	135	22602	841	PUBLICIDAD Y PROPOGANDA PROTECCION CIVIL	830	1
830	135	22699	841	OTROS GASTOS DIVERSOS PROTECCION CIVIL	830	1



OVIEDO.es
CONTABILIDAD


DOCUMENTO DOCUMENTACIÓN COMPLEMENTARIA: 04 Memoria de costes y rendimiento de los servicios públicos municipales 2019	IDENTIFICADORES	
OTROS DATOS Código para validación: CZL6D-BPVGR-C3LAB Fecha de emisión: 4 de Septiembre de 2020 a las 13:24:18 Página 60 de 249	FIRMAS El documento ha sido firmado por : 1.- Director Contabilidad del AYUNTAMIENTO DE OVIEDO	ESTADO FIRMADO 30/04/2020 12:57



Esta es una copia impresa del documento electrónico (Ref: 9061282 CZL6D-BPVGR-C3LAB C39D0365FCB4BCFE7757F8927865E7F925A4256A2) generada con la aplicación informática Firmadoc. El documento está FIRMADO. Mediante el código de verificación puede comprobar la validez de la firma electrónica de los documentos firmados en la dirección web que le proporciona la entidad emisora de este documento.

ANEXO II:

Listado de detalle por Centro y Actividades de Coste



OVIEDO.es

CONTABILIDAD

60

Código para validación: **CZL6D-BPVGR-C3LAB**
Fecha de emisión: 4 de Septiembre de 2020 a las 13:24:18
Página 61 de 249

El documento ha sido firmado por :
1.- Director Contabilidad del AYUNTAMIENTO DE OVIEDO

FIRMADO
30/04/2020 12:57

AYUNTAMIENTO DE OVIEDO

DETALLE POR CENTRO / ACTIVIDAD

Ejercicio 2019

Pág. 1


Fecha Obtención 30/03/2020

ACTIVIDAD: 030920 / Asesoramiento jurídico y emisión de informes
TIPO: Actividad DAG

Elementos de Coste		Importe
Amortizaciones		1.111,35
Sueldos y Salarios		487.829,28
Cotizaciones sociales a cargo del empleador		98.701,28
Arendamientos y cánones		24,66
Reparaciones y conservación		364,93
Servicios de profesionales independientes		108.152,44
Suministros		695,48
Comunicaciones y otros servicios		25.793,81
Total		722.673,23

Actividades prestadoras	Denominación	Portador	
		Valor Recibido Absoluto	Valor Recibido Relativo
SJ	Dirección Jurídica	1,00	100,00%
Total			722.673,23

Resultado Actividad					
Costes Directos	Costes Indirectos	Costes Recibidos	Coste total	Ingresos	Margen
691.455,14	31.218,09	722.673,23	0,00	0,00	0,00
					722.673,23



AYUNTAMIENTO DE OVIEDO

DETALLE POR CENTRO / ACTIVIDAD

Ejercicio 2019

Pág. 6

Fecha Obtención 30/03/2020

ACTIVIDAD: 1300 / Sección de Turismo y Congresos
TIPO: Centro Principal


Elementos de Coste	Importe
Costes de Transferencias	418.552,39
Amortizaciones	1.510.003,73
Sueldos y Salarios	241.120,32
Contribuciones sociales a cargo del empleador	50.787,34
Otros coste sociales	5.495,28
Arendamientos y cánones	63,42
Reparaciones y conservación	160.198,19
Servicios de profesionales independientes	39.850,65
Publicidad, propaganda y relaciones publicas	122.795,08
Suministros	115.053,67
Comunicaciones y otros servicios	1.656.889,56
Total	4.320.809,64

Valor Recibido - Base de Cálculo

Actividades prestadoras	Denominación	Indicador	Portador		
			Valor Recibido Absoluto	Valor Recibido Relativo	
INFORM	Mantenimiento y Soporte Servicios Tecnológicos de la Organi	626	18,00	1,50%	57.582,34
LIMEDI	Limpieza de edificios administrativos	22.700	1,00	2,63%	21.582,76
MANEDI	Mantenimiento de edificios administrativos	22.703	2,00	4,88%	19.103,39
SUMELE	Suministro de energía eléctrica Centros de Costes	22.100	109.846,00	9,79%	115.053,67
SUMMA	Suministro de material de oficina a los Centros	23	9,00	0,49%	788,02
TELFUJ	Telefonía Fija	22.200	4,00	0,53%	1.051,24
TELMOV	Telefonía móvil	22.201	2,00	1,49%	597,02
Total					215.758,44

Resultado Actividad

Costes Directos	Costes Indirectos	Costes Recibidos	Coste total	Ingresos	Margen	Coste Cedido
4.105.051,20	215.758,44	215.758,44	0,00	0,00	0,00	4.320.809,64



AYUNTAMIENTO DE OVIEDO

DETALLE POR CENTRO / ACTIVIDAD

Ejercicio 2019

Pág. 7


Fecha Obtención 30/03/2020


ACTIVIDAD: 132 / Seguridad y Orden Público
TIPO: Actividad Principal

Elementos de Coste	Importe
Amortizaciones	137.779,59
Sueldos y Salarios	9.142.172,99
Contribuciones sociales a cargo del empleador	2.688.957,50
Otros coste sociales	19.792,44
Costes de investigación y desarrollo del ejercicio	1.795,23
Arrendamientos y cánones	13.391,33
Reparaciones y conservación	241.350,56
Servicios de profesionales independientes	16.500,60
Publicidad, propaganda y relaciones públicas	11.697,49
Suministros	107.696,42
Comunicaciones y otros servicios	531.127,78
Tributos	353,39
Total	12.892.615,32

Valor Recibido - Base de Cálculo

Actividades prestadoras	Denominación	Indicador	Denominación	Portador		
				Valor Recibido Absoluto	Valor Recibido Relativo	Importe Recibido
030920	Aseesoramiento jurídico y emisión de informes	30.920	Coste acumulado Dirección Jurídica	10.981.987,73	10,88%	78.638,86
050920	Secretaría	50.920	Coste acumulado Secretaría General	10.981.987,73	10,88%	31.786,93
060491	Comunicación social	60.491	Coste acumulado Comunicación Social	10.981.987,73	10,88%	29.167,56
110931	Reclamaciones económico-administrativas	11.093	Coste acumulado Consejo Económico-Administ	10.981.987,73	10,88%	22.249,66
120931	Contabilidad	12.093	Coste acumulado Contabilidad	10.981.987,73	10,88%	44.339,25
140931	Control Interno	14.093	Coste acumulado Intervención General	10.981.987,73	10,88%	79.649,46
150	Servicios de Tesorería	150	Coste acumulado Tesorería	10.981.987,73	10,88%	411.400,49
160931	Presupuestos	16.093	Coste acumulado Oficina Presupuestaria	10.981.987,73	10,88%	49.386,23
210920	Servicios de consejería	21.092	Coste acumulado Oficina Consejería	10.981.987,73	10,88%	45.246,26
211491	Contratación administrativa	21.149	Coste acumulado Contratación	10.981.987,73	10,88%	57.173,80
212920	Nómina, seguridad Social, gestión de personal	21.292	Coste acumulado Personal	10.981.987,73	10,88%	74.635,99
213920	Prevención de riesgos laborales	21.392	Coste acumulado Prevención Riesgos laborales	10.981.987,73	10,88%	28.251,92
214920	Archivo y documentación	21.492	Coste acumulado Archivo	10.981.987,73	10,88%	20.444,37
215933	Gestión del Patrimonio Municipal	21.593	Coste acumulado Gestión de Patrimonio	10.981.987,73	10,88%	104.083,99
21692	Registro General y Estadística	21.692	Coste acumulado Estadística	10.981.987,73	10,88%	87.967,08
810	Servicio de la Policía Local	810	Número de efectivos en Policía Local	267,00	86,13%	746.225,74
Total				1.910.627,60		





AYUNTAMIENTO DE OVIEDO

DETALLE POR CENTRO / ACTIVIDAD

Ejercicio 2019

Fecha Obtención 30/03/2020

Pag. 9

ACTIVIDAD: 1321 / Conservación y Policía Urbana
TIPO: Actividad Principal

Elementos de Coste	Importe
Amortizaciones	1.208,23
Sueldos y Salarios	166.862,32
Contribuciones sociales a cargo del empleador	43.992,51
Otros coste sociales	14,97
Costes de investigación y desarrollo del ejercicio	56,41
Arendamientos y cánones	225,99
Reparaciones y conservación	4.375,74
Servicios de profesionales independientes	575,34
Publicidad, propaganda y relaciones públicas	361,07
Suministros	1.675,62
Comunicaciones y otros servicios	176.344,84
Tributos	10,91
Total	395.702,95

El documento ha sido firmado por :
1.- Director Contabilidad del AYUNTAMIENTO DE OVIEDO

FIRMADO
30/04/2020 12:57

Código para validación: **CZL6D-BPVGRC3LAB**
Fecha de emisión: 4 de Septiembre de 2020 a las 13:24:18
Página 70 de 249

AYUNTAMIENTO DE OVIEDO

DETALLE POR CENTRO / ACTIVIDAD

Ejercicio 2019

Pág. 10

Fecha Obtención 30/03/2020


ACTIVIDAD: 1321 / Conservación y Policía Urbana
TIPO: Actividad Principal
Valor Recibido - Base de Cálculo

Actividades prestadoras	Denominación	Indicador	Portador				
			Denominación	Valor Recibido Absoluto	Valor Recibido Relativo	Importe Recibido	
030920	Asesoramiento jurídico y emisión de informes	30.920	Coste acumulado Dirección Jurídica	338.984,52	0,34%	2.427,37	
050920	Secretaría	50.920	Coste acumulado Secretaría General	338.984,52	0,34%	980,56	
060491	Comunicación social	60.491	Coste acumulado Comunicación Social	338.984,52	0,34%	900,32	
110931	Reclamaciones económico-administrativas	11.093	Coste acumulado Consejo Económico-Administrativo	338.984,52	0,34%	686,79	
120931	Contabilidad	12.093	Coste acumulado Contabilidad	338.984,52	0,34%	1.368,63	
140931	Control Interno	14.093	Coste acumulado Intervención General	338.984,52	0,34%	2.458,57	
150	Servicios de Tesorería	150	Coste acumulado Tesorería	338.984,52	0,34%	12.698,83	
160931	Presupuestos	16.093	Coste acumulado Oficina Presupuestaria	338.984,52	0,34%	1.524,42	
210920	Servicios de consejería	21.092	Coste acumulado Consejería	338.984,52	0,34%	1.396,63	
211491	Contratación administrativa	21.149	Coste acumulado Contratación	338.984,52	0,34%	1.764,80	
212920	Nómina, seguridad Social, gestión de personal	21.292	Coste acumulado Prevención Riesgos laborales	338.984,52	0,34%	2.303,81	
213920	Prevención de riesgos laborales	21.392	Coste acumulado Archivo	338.984,52	0,34%	872,06	
214920	Archivo y documentación	21.492	Coste acumulado Prevención Riesgos laborales	338.984,52	0,34%	631,06	
215933	Gestión del Patrimonio Municipal	21.593	Coste acumulado Gestión de Patrimonio	338.984,52	0,34%	3.212,79	
21692	Registro General y Estadística	21.692	Coste acumulado Estadística	338.984,52	0,34%	2.715,31	
810	Servicio de la Policía Local	810	Número de efectivos en Policía Local	4,00	1,29%	11.179,41	
INFORM	Mantenimiento y Soporte Servicios Tecnológicos de la Organi	626	Número de equipos Informáticos (actividad p	3,00	0,25%	9.597,06	
						Total	56.718,43

Elementos de Ingreso		Importe	
Tasas, Precios públicos, Contribuciones especiales y otros ingresos		13.105,00	
Total		13.105,00	

Resultado Actividad		Ingresos		Margen		Coste Cedido		
Costes Directos	Costes Indirectos	Costes Recibidos	Coste total	Ingresos	Margen	Coste Cedido		
344.260,11	51.442,84	56.718,43	395.702,95	13.105,00	-382.597,95	0,00		
Cálculo del coste unitario del indicador								
Coste Total	Indicador de Coste	Descripción Indicador		Valor Anual Indicador	Coste unitario Indicador	Coste Unitario de Unidad de Medida 1	Coste Unitario de Unidad de Medida 2	Coste Unitario de Unidad de Medida 3
395.702,95	1,321	Número de expedientes de Conservación y Policía Urb		454,00	871,59			

70



AYUNTAMIENTO DE OVIEDO

DETALLE POR CENTRO / ACTIVIDAD

Ejercicio 2019

Pág. 11

Fecha Obtención 30/03/2020

ACTIVIDAD: 1331 / Servicio de retirada, traslado, depósito de vehículos de la vía pública
TIPO: Actividad Principal

Elementos de Coste		Importe
Comunicaciones y otros servicios		1.684.180,44
Total		1.684.180,44

Valor Recibido - Base de Cálculo


Actividades prestadoras	Denominación	Indicador		Denominación	Importe	Portador					
		Indicador	Indicador			Valor Recibido Absoluto	Valor Recibido Relativo	Importe Recibido			
Ingresos						Elementos de Ingreso					
Tasas, Precios públicos, Contribuciones especiales y otros ingresos						Total					
						457.325,40					
						457.325,40					

Resultado Actividad

Costes Directos	Costes Indirectos	Costes Recibidos	Coste total	Ingresos	Margen	Coste Cedido
1.684.180,44	0,00	0,00	1.684.180,44	457.325,40	-1.226.855,04	0,00

Cálculo del coste unitario del indicador

Coste Total	Indicador de Coste	Descripción Indicador	Valor Anual Indicador	Coste unitario Indicador	Coste Unitario de Unidad de Medida 1	Coste Unitario de Unidad de Medida 2	Coste Unitario de Unidad de Medida 3
1.684.180,44	1.331	Número de arrastres y enganches (Servicio de "Grua")	5.273,00	319,40			



AYUNTAMIENTO DE OVIEDO

DETALLE POR CENTRO / ACTIVIDAD

Ejercicio 2019

Pág. 12

Fecha Obtención 30/03/2020

ACTIVIDAD: 1332 / Servicio de estacionamiento regulado de vehículos en la vía pública
TIPO: Actividad Principal

Elementos de Coste		Importe
Comunicaciones y otros servicios		3.364.956,90
Total		3.364.956,90

Valor Recibido - Base de Cálculo


Actividades prestadoras	Denominación	Portador		
		Indicador	Denominación	Importe
Ingresos				
Elementos de Ingreso				
Tasas, Precios públicos, Contribuciones especiales y otros ingresos				1.955.192,08
Total				1.955.192,08

Resultado Actividad

Costes Directos	Costes Indirectos	Costes Recibidos	Coste total	Ingresos	Margen	Coste Cedido
3.364.956,90	0,00	0,00	3.364.956,90	1.955.192,08	-1.409.764,82	0,00

Cálculo del coste unitario del indicador

Coste Total	Indicador de Coste	Descripción Indicador	Valor Anual Indicador	Coste unitario Indicador	Coste Unitario de Unidad de Medida 1	Coste Unitario de Unidad de Medida 2	Coste Unitario de Unidad de Medida 3
3.364.956,90	1.332	Número de estacionamientos de vehículos regulados	3.364.752,00	1,00			



AYUNTAMIENTO DE OVIEDO

DETALLE POR CENTRO / ACTIVIDAD

Ejercicio 2019

Pag. 13

Fecha Obtención 30/03/2020


ACTIVIDAD: 1333 / Tráfico y Movilidad
TIPO: Actividad Principal


Elementos de Coste	Importe
Amortizaciones	35.618,46
Sueldos y Salarios	1.834.669,54
Contribuciones sociales a cargo del empleador	601.577,07
Otros coste sociales	164,20
Costes de investigación y desarrollo del ejercicio	607,97
Arrendamientos y cánones	2.135,51
Reparaciones y conservación	44.124,44
Servicios de profesionales independientes	6.711,02
Publicidad, propaganda y relaciones públicas	6.992,51
Suministros	83.723,78
Comunicaciones y otros servicios	1.606.038,12
Tributos	119,68
Total	4.222.482,29

Valor Recibido - Base de Cálculo

Actividades prestadoras	Denominación	Indicador	Denominación	Portador		
				Valor Recibido Absoluto	Valor Recibido Relativo	Importe Recibido
030920	Aseoramiento jurídico y emisión de informes	30.920	Coste acumulado Dirección Jurídica	3.719.147,97	3,69%	26.631,75
050920	Secretaría	50.920	Coste acumulado Secretaría General	3.719.147,97	3,69%	10.758,16
060491	Comunicación social	60.491	Coste acumulado Comunicación Social	3.719.147,97	3,69%	9.877,85
110931	Reclamaciones económico-administrativas	11.093	Coste acumulado Consejo Económico-Administ	3.719.147,97	3,69%	7.535,05
120931	Contabilidad	12.093	Coste acumulado Contabilidad	3.719.147,97	3,69%	15.015,88
140931	Control Interno	14.093	Coste acumulado Intervención General	3.719.147,97	3,69%	26.974,00
150	Servicios de Tesorería	150	Coste acumulado Tesorería	3.719.147,97	3,69%	139.324,44
160931	Presupuestos	16.093	Coste acumulado Oficina Presupuestaria	3.719.147,97	3,69%	16.725,09
210920	Servicios de consejería	21.092	Coste acumulado Oficina Presupuestaria	3.719.147,97	3,69%	15.323,05
211491	Contratación administrativa	21.149	Coste acumulado Contratación	3.719.147,97	3,69%	19.362,42
212920	Nómina, seguridad Social, gestión de personal	21.292	Coste acumulado Personal	3.719.147,97	3,69%	25.276,14
213920	Prevención de riesgos laborales	21.392	Coste acumulado Prevención Riesgos laborales	3.719.147,97	3,69%	9.567,77
214920	Archivo y documentación	21.492	Coste acumulado Archivo	3.719.147,97	3,69%	6.923,67
215933	Gestión del Patrimonio Municipal	21.593	Coste acumulado Gestión de Patrimonio	3.719.147,97	3,69%	35.248,97
21692	Registro General y Estadística	21.692	Coste acumulado Estadística	3.719.147,97	3,69%	29.790,83
810	Servicio de la Policía Local	810	Número de efectivos en Policía Local	39,00	12,58%	108.999,27
Total						503.334,33

73





AYUNTAMIENTO DE OVIEDO

DETALLE POR CENTRO / ACTIVIDAD

Ejercicio 2019

Pag. 14

Fecha Obtención 30/03/2020

ACTIVIDAD: 1333 / Tráfico y Movilidad
TIPO: Actividad Principal
Ingresos

Elementos de Ingreso	Importe
Tasas, Precios públicos, Contribuciones especiales y otros ingresos	4.012.250,58
Total	4.012.250,58

Resultado Actividad	Costes Indirectos	Costes Recibidos	Coste total	Ingresos	Margen	Coste Cedido
3.770.584,97	451.897,33	503.334,33	4.222.482,30	4.008.723,75	-213.758,55	0,00

Cálculo del coste unitario del indicador						
Coste Total	Indicador de Coste	Descripción Indicador	Valor Anual Indicador	Coste unitario Indicador	Coste Unitario de Unidad de Medida 1	Coste Unitario de Unidad de Medida 2
4.222.482,30	1.333	Número de infracciones de tráfico	36.113,00	116,92		

AYUNTAMIENTO DE OVIEDO

DETALLE POR CENTRO / ACTIVIDAD

Ejercicio 2019

Pág. 15

Fecha Obtención 30/03/2020

ACTIVIDAD: 135 / Protección Civil
TIPO: Actividad Principal

Elementos de Coste	Importe
Amortizaciones	2.778,29
Sueldos y Salarios	57.854,14
Cotizaciones sociales a cargo del empleador	17.638,14
Arrendamientos y cánones	16.788,42
Reparaciones y conservación	9.579,96
Servicios de profesionales independientes	126,88
Publicidad, propaganda y relaciones públicas	1.468,94
Suministros	72.432,59
Comunicaciones y otros servicios	30.697,55
Total	209.344,93


Actividades prestadoras	Denominación	Portador	
		Indicador	Denominación
830	Coordinación de Protección Civil	830	Protección Civil
Total		1,00	100,00%
Total		209.344,91	


Resultado Actividad

Costes Directos	Costes Indirectos	Costes Recibidos	Coste total	Ingresos	Margen	Coste Cedido
87.186,67	122.158,26	209.344,93	209.344,93	0,00	-209.344,93	0,00

Cálculo del coste unitario del indicador

Coste Total	Indicador de Coste	Descripción Indicador	Valor Anual Indicador	Coste unitario Indicador	Coste Unitario de Unidad de Medida 1	Coste Unitario de Unidad de Medida 2	Coste Unitario de Unidad de Medida 3
209.344,93	135	Número de servicios prestados por Protección Civil	166,00	1.261,11			





AYUNTAMIENTO DE OVIEDO

DETALLE POR CENTRO / ACTIVIDAD

Ejercicio 2019

Pag. 19
Fecha Obtención 30/03/2020

ACTIVIDAD: 1511 / Licencias Urbanísticas
TIPO: Actividad Principal

Elementos de Coste	Importe
Amortizaciones	12.588,73
Sueldos y Salarios	1.981.301,97
Contribuciones sociales a cargo del empleador	546.285,75
Otros coste sociales	113,74
Costes de investigación y desarrollo del ejercicio	421,14
Arendamientos y cánones	33.049,97
Reparaciones y conservación	19.424,72
Servicios de profesionales independientes	10.167,53
Publicidad, propaganda y relaciones públicas	3.071,70
Suministros	18.623,48
Comunicaciones y otros servicios	546.276,04
Tributos	11.964,76
Total	3.183.289,53

AYUNTAMIENTO DE OVIEDO

DETALLE POR CENTRO / ACTIVIDAD

Ejercicio 2019

Pág. 20


Fecha Obtención 30/03/2020

ACTIVIDAD: 1511 / Licencias Urbanísticas
TIPO: Actividad Principal
Valor Recibido - Base de Cálculo

Actividades prestadoras	Denominación	Indicador	Denominación	Portador		Importe Recibido
				Valor Recibido Absoluto	Valor Recibido Relativo	
030920	Asesoramiento jurídico y emisión de informes	30.920	Coste acumulado Dirección Jurídica	2.576.224,95	2,55%	18.447,61
050920	Secretaría	50.920	Coste acumulado Secretaría General	2.576.224,95	2,55%	7.452,09
060491	Comunicación social	60.491	Coste acumulado Comunicación Social	2.576.224,95	2,55%	6.842,31
110931	Reclamaciones económico-administrativas	11.093	Coste acumulado Consejo Económico-Administrativo	2.576.224,95	2,55%	5.219,47
120931	Contabilidad	12.093	Coste acumulado Contabilidad	2.576.224,95	2,55%	10.401,38
140931	Control Interno	14.093	Coste acumulado Intervención General	2.576.224,95	2,55%	18.684,68
150	Servicios de Tesorería	150	Coste acumulado Tesorería	2.576.224,95	2,55%	96.508,96
160931	Presupuestos	16.093	Coste acumulado Oficina Presupuestaria	2.576.224,95	2,55%	11.585,34
210920	Servicios de consejería	21.092	Coste acumulado Consejería	2.576.224,95	2,55%	10.614,16
211491	Contratación administrativa	21.149	Coste acumulado Contratación	2.576.224,95	2,55%	13.412,20
212920	Nómina, seguridad Social, gestión de personal	21.292	Coste acumulado Personal	2.576.224,95	2,55%	17.508,59
213920	Prevención de riesgos laborales	21.392	Coste acumulado Prevención Riesgos laborales	2.576.224,95	2,55%	6.627,52
214920	Archivo y documentación	21.492	Coste acumulado Archivo	2.576.224,95	2,55%	4.795,97
215933	Gestión del Patrimonio Municipal	21.593	Coste acumulado Gestión de Patrimonio	2.576.224,95	2,55%	24.416,69
21692	Registro General y Estadística	21.692	Coste acumulado Estadística	2.576.224,95	2,55%	20.635,88
610	Área de Urbanismo	610	Número de electivos en Urbanismo	2.576.224,95	83,33%	98.123,97
INFORM	Mantenimiento y Soporte Servicios Tecnológicos de la Organización	626	Número de equipos informáticos (actividad por	70,00	5,85%	223.931,34
TELFU	Teléfono Fija	22.200	Número extensiones telefónica fija (actividad por	45,00	5,91%	11.826,43
Ingresos		Elementos de Ingreso		Importe		607.034,57
Tasas, Precios públicos, Contribuciones especiales y otros ingresos				1.534.668,99		
		Total		1.534.668,99		

Resultado Actividad						
Costes Directos	Costes Indirectos	Costes Recibidos	Coste total	Ingresos	Margen	Coste Cedido
2.587.658,04	595.601,49	607.034,58	3.183.259,53	1.534.668,99	-1.648.590,54	0,00





AYUNTAMIENTO DE OVIEDO

DETALLE POR CENTRO / ACTIVIDAD


Ejercicio 2019

Pág. 21

Fecha Obtención 30/03/2020

ACTIVIDAD: 1511 / Licencias Urbanísticas
TIPO: Actividad Principal
Cálculo del coste unitario del indicador

Coste Total	Indicador de Coste	Descripción Indicador	Valor Anual Indicador	Coste unitario Indicador	Coste Unitario de Unidad de Medida 1	Coste Unitario de Unidad de Medida 2	Coste Unitario de Unidad de Medida 3
3.183.259,53	1.511	Numero de actuaciones Servicio de Licencias Urbanist	7.088,00	449,11			



AYUNTAMIENTO DE OVIEDO

DETALLE POR CENTRO / ACTIVIDAD


Ejercicio 2019

Pg. 22
Fecha Obtención 30/03/2020

ACTIVIDAD: 1512 / Planificación y Gestión Urbanística
TIPO: Actividad Principal

Elementos de Coste	Importe
Amortizaciones	2.620,29
Sueldos y Salarios	518.350,97
Contribuciones sociales a cargo del empleador	125.371,31
Otros coste sociales	25,74
Costes de investigación y desarrollo del ejercicio	95,30
Arendamientos y cánones	6.658,02
Reparaciones y conservación	4.282,13
Servicios de profesionales independientes	1.772,18
Publicidad, propaganda y relaciones públicas	620,97
Suministros	3.748,84
Comunicaciones y otros servicios	88.234,93
Tributos	18,76
Total	751.799,44

DOCUMENTO DOCUMENTACIÓN COMPLEMENTARIA: 04 Memoria de costes y rendimiento de los servicios públicos municipales 2019	IDENTIFICADORES	
OTROS DATOS Código para validación: CZL6D-BPVGR-C3LAB Fecha de emisión: 4 de Septiembre de 2020 a las 13:24:18 Página 84 de 249	FIRMAS El documento ha sido firmado por : 1.- Director Contabilidad del AYUNTAMIENTO DE OVIEDO	ESTADO FIRMADO 30/04/2020 12:57



AYUNTAMIENTO DE OVIEDO

DETALLE POR CENTRO / ACTIVIDAD

Ejercicio 2019

Pág. 24

Fecha Obtención 30/03/2020

ACTIVIDAD: 1512 / Planificación y Gestión Urbanística
TIPO: Actividad Principal
Cálculo del coste unitario del indicador

Coste Total	Indicador de Coste	Descripción Indicador	Valor Anual Indicador	Coste unitario Indicador	Coste Unitario de Unidad de Medida 1	Coste Unitario de Unidad de Medida 2	Coste Unitario de Unidad de Medida 3
751.799,44	1.512	Kilometros cuadrados suelo urbano PGOU	30,60	24.568,61			

AYUNTAMIENTO DE OVIEDO

DETALLE POR CENTRO / ACTIVIDAD

Ejercicio 2019

Pág. 27

Fecha Obtención 30/03/2020

ACTIVIDAD: 161 / Abastecimiento domiciliario de agua potable
TIPO: Actividad Principal

Elementos de Coste		Importe
Comunicaciones y otros servicios		9.446.663,54
Total		9.446.663,54

Valor Recibido - Base de Cálculo


Actividades prestadoras	Denominación	Portador		
		Indicador	Denominación	Importe
Ingresos				
Elementos de Ingreso				
Tasas, Precios públicos, Contribuciones especiales y otros ingresos				1.760.968,91
Total				1.760.968,91


Resultado Actividad

Costes Directos	Costes Indirectos	Costes Recibidos	Coste total	Ingresos	Margen	Coste Cedido
9.446.663,54	0,00	0,00	9.446.663,54	1.760.968,91	-7.685.694,63	0,00

Cálculo del coste unitario del indicador

Coste Total	Indicador de Coste	Descripción Indicador	Valor Anual Indicador	Coste unitario Indicador	Coste Unitario de Unidad de Medida 1	Coste Unitario de Unidad de Medida 2	Coste Unitario de Unidad de Medida 3
9.446.663,54	161	Metros cúbicos facturados de agua	14.823.921,00	0,64			





AYUNTAMIENTO DE OVIEDO

DETALLE POR CENTRO / ACTIVIDAD

Ejercicio 2019

Pág. 29

Fecha Obtención 30/03/2020

ACTIVIDAD: 163 / Limpieza Vienta
 TIPO: Actividad Principal

Elementos de Coste	Importe
Comunicaciones y otros servicios	14.436.251,11
Total	14.436.251,11

Actividades prestadoras	Denominación	Portador			
		Indicador	Denominación	Valor Recibido Absoluto	Valor Recibido Relativo

Resultado Actividad						
Costes Directos	Costes Indirectos	Costes Recibidos	Coste total	Ingresos	Margen	Coste Cedido
14.436.251,11	0,00	0,00	14.436.251,11	0,00	-14.436.251,11	0,00

Calculo del coste unitario del indicador

Coste Total	Indicador de Coste	Descripción Indicador	Valor Anual Indicador	Coste unitario Indicador	Coste Unitario de Unidad de Medida 1	Coste Unitario de Unidad de Medida 2	Coste Unitario de Unidad de Medida 3
14.436.251,11	163	Metros cuadrados con servicio de limpieza.	1.073.708,00	13,45			

AYUNTAMIENTO DE OVIEDO

DETALLE POR CENTRO / ACTIVIDAD

Ejercicio 2019

Pág. 33


Fecha Obtención 30/03/2020

ACTIVIDAD: 210920 / Servicios de consejería
TIPO: Actividad DAG

Elementos de Coste	Importe
Amortizaciones	1.535,49
Sueldos y Salarios	304.192,14
Cotizaciones sociales a cargo del empleador	85.890,22
Arendamientos y cánones	7,05
Reparaciones y conservación	2.506,11
Servicios de profesionales independientes	84,59
Suministros	3.975,96
Comunicaciones y otros servicios	17.621,28
Total	415.802,83

Actividades prestadoras	Denominación	Indicador		Denominación	Portador		
		12	Consejería		Valor Recibido Absoluto	Valor Recibido Relativo	Importe Recibido
CJ	Consejería	12	Consejería		1,00	100,00%	415.802,84
Total							415.802,84

Resultado Actividad						
Costes Directos	Costes Indirectos	Costes Recibidos	Coste total	Ingresos	Margen	Coste Cedido
390.452,66	25.350,17	415.802,83	0,00	0,00	0,00	415.802,83



AYUNTAMIENTO DE OVIEDO

DETALLE POR CENTRO / ACTIVIDAD

Ejercicio 2019

Pág. 34


Fecha Obtención 30/03/2020

ACTIVIDAD: 211491 / Contratación administrativa
TIPO: Actividad DAG

Elementos de Coste	Importe
Amortizaciones	510,37
Sueldos y Salarios	285.956,04
Cotizaciones sociales a cargo del empleador	72.586,35
Arendamientos y cánones	42,28
Reparaciones y conservación	412,05
Servicios de profesionales independientes	507,53
Suministros	696,48
Comunicaciones y otros servicios	164.705,09
Total	525.414,18

Actividades prestadoras	Denominación	Portador	
		Valor Recibido Absoluto	Valor Recibido Relativo
CN	Sección de Contratación	1,00	100,00%
Total		525.414,19	525.414,19

Resultado Actividad						
Costes Directos	Costes Indirectos	Costes Recibidos	Coste total	Ingresos	Margen	Coste Cedido
481.917,47	43.496,71	525.414,18	0,00	0,00	0,00	525.414,18



AYUNTAMIENTO DE OVIEDO

DETALLE POR CENTRO / ACTIVIDAD

Ejercicio 2019

Pág. 39


Fecha Obtención 30/03/2020


ACTIVIDAD: 21692 / Registro General y Estadística
TIPO: Actividad DAG

Elementos de Coste		Importe
Amortizaciones		2.226,94
Sueldos y Salarios		572.940,87
Cotizaciones sociales a cargo del empleador		147.586,36
Arendamientos y cánones		88,09
Reparaciones y conservación		2.623,51
Servicios de profesionales independientes		1.057,35
Suministros		4.086,99
Comunicaciones y otros servicios		77.787,27
Total		808.397,37

Actividades prestadoras	Denominación	Portador	
		Valor Recibido Absoluto	Valor Recibido Relativo
ES	Sección de Registro y estadística	1,00	100,00%
Total		808.397,38	808.397,38

Resultado Actividad						
Costes Directos	Costes Indirectos	Costes Recibidos	Coste total	Ingresos	Margen	Coste Cedido
708.720,92	99.676,45	808.397,37	0,00	0,00	0,00	808.397,37





AYUNTAMIENTO DE OVIEDO

DETALLE POR CENTRO / ACTIVIDAD

Ejercicio 2019

Pag. 40

Fecha Obtención 30/03/2020

ACTIVIDAD: 2313 / Coordinación Programas Incorporación Social y Promoción Autonomía Personal
TIPO: Centro Principal

Valor Recibido - Base de Cálculo

Actividades prestadoras	Denominación	Portador			
		Indicador	Denominación	Valor Recibido Absoluto	Valor Recibido Relativo

Resultado Actividad

Costes Directos	Costes Indirectos	Costes Recibidos	Coste total	Ingresos	Margen	Coste Cedido
0,00	0,00	0,00	0,00	0,00	0,00	0,00

AYUNTAMIENTO DE OVIEDO

DETALLE POR CENTRO / ACTIVIDAD

Ejercicio 2019

Pag. 42


Fecha Obtención 30/03/2020

ACTIVIDAD: 23130 / Ayuda a domicilio
TIPO: Actividad Principal
Ingresos

Elementos de Ingreso	Importe
Tasas, Precios públicos, Contribuciones especiales y otros ingresos	66.261,86
Total	66.261,86

Resultado Actividad	Costes Indirectos	Costes Recibidos	Coste total	Ingresos	Margen	Coste Cedido
4.009.776,95	425.149,97	425.149,97	4.434.926,92	66.261,86	-4.368.665,06	0,00

Cálculo del coste unitario del indicador							
Coste Total	Indicador de Coste	Descripción Indicador	Valor Anual Indicador	Coste unitario Indicador	Coste Unitario de Unidad de Medida 1	Coste Unitario de Unidad de Medida 2	Coste Unitario de Unidad de Medida 3
4.434.926,92	23.130	Numero de titulares beneficiarios del servicio de ayuda a	1.097,00	4.042,78			



AYUNTAMIENTO DE OVIEDO

DETALLE POR CENTRO / ACTIVIDAD

Ejercicio 2019

Pag. 44

Fecha Obtención 30/03/2020


ACTIVIDAD: 23131 / Teleasistencia domiciliaria
TIPO: Actividad Principal
Ingresos

	Elementos de Ingreso	Importe
Tasas, Precios públicos, Contribuciones especiales y otros ingresos		6.262,68
Total		6.262,68

	Costes Directos	Costes Indirectos	Costes Recibidos	Coste total	Ingresos	Margen	Coste Cedido
	129.074,77	13.685,58	13.685,58	142.760,35	6.262,68	-136.497,67	0,00

Calculo del coste unitario del indicador

	Coste Total	Indicador de Coste	Descripción Indicador	Valor Anual Indicador	Coste unitario Indicador	Coste Unitario de Unidad de Medida 1	Coste Unitario de Unidad de Medida 2	Coste Unitario de Unidad de Medida 3
	142.760,35	23.131	Número de usuarios de Teleasistencia domiciliaria	808,00	176,68			



AYUNTAMIENTO DE OVIEDO

DETALLE POR CENTRO / ACTIVIDAD

Ejercicio 2019

Pág. 45

Fecha Obtención 30/03/2020

ACTIVIDAD: 2315 / Juventud
TIPO: Actividad Principal


Elementos de Coste	Importe
Costes de Transferencias	462.548,57
Amortizaciones	6.262,21
Sueldos y Salarios	128.400,99
Contribuciones sociales a cargo del empleador	38.463,84
Costes de investigación y desarrollo del ejercicio	30.478,96
Arendamientos y cánones	45,81
Reparaciones y conservación	2.798,96
Servicios de profesionales independientes	10.548,79
Publicidad, propaganda y relaciones públicas	6.628,67
Suministros	13.341,89
Comunicaciones y otros servicios	42.225,41
Total	741.744,09

Valor Recibido - Base de Cálculo

Actividades prestadoras	Denominación	Indicador	Denominación		Portador	
			Juventud	Valor Recibido Absoluto	Valor Recibido Relativo	Importe Recibido
3130	Coordinación de Juventud	3.130	Juventud	1,00	100,00%	741.744,10
			Total			741.744,10

Resultado Actividad

Costes Directos	Costes Indirectos	Costes Recibidos	Coste total	Ingresos	Margen	Coste Cedido
680.733,24	61.010,85	741.744,09	741.744,09	0,00	-741.744,09	0,00



AYUNTAMIENTO DE OVIEDO

DETALLE POR CENTRO / ACTIVIDAD

Ejercicio 2019

Pág. 47


Fecha Obtención 30/03/2020

ACTIVIDAD: 23151 / Música Joven
TIPO: Actividad Principal
Valor Recibido - Base de Cálculo

Actividades prestadoras	Denominación	Indicador	Denominación	Portador		
				Valor Recibido Absoluto	Valor Recibido Relativo	Importe Recibido
030920	Asesoramiento jurídico y emisión de informes	30.920	Coste acumulado Dirección Jurídica	128.447,43	0,13%	919,78
050920	Secretaría	50.920	Coste acumulado Secretaría General	128.447,43	0,13%	371,55
060491	Comunicación social	60.491	Coste acumulado Comunicación Social	128.447,43	0,13%	341,15
110931	Reclamaciones económico-administrativas	11.093	Coste acumulado Consejo Económico-Administrativo	128.447,43	0,13%	260,24
120931	Contabilidad	12.093	Coste acumulado Contabilidad	128.447,43	0,13%	518,80
140931	Control Interno	14.093	Coste acumulado Intervención General	128.447,43	0,13%	931,60
150	Servicios de Tesorería	150	Coste acumulado Tesorería	128.447,43	0,13%	4.811,82
160931	Presupuestos	16.093	Coste acumulado Oficina Presupuestaria	128.447,43	0,13%	577,63
210920	Servicios de consejería	21.092	Coste acumulado Consejería	128.447,43	0,13%	529,21
211491	Contratación administrativa	21.149	Coste acumulado Contratación	128.447,43	0,13%	668,72
212920	Nómina, seguridad Social, gestión de personal	21.292	Coste acumulado Personal	128.447,43	0,13%	872,96
213920	Prevención de riesgos laborales	21.392	Coste acumulado Prevención Riesgos laborales	128.447,43	0,13%	330,44
214920	Archivo y documentación	21.492	Coste acumulado Archivo	128.447,43	0,13%	239,12
215933	Gestión del Patrimonio Municipal	21.593	Coste acumulado Gestión de Patrimonio	128.447,43	0,13%	1.217,39
21692	Registro General y Estadística	21.692	Coste acumulado Estadística	128.447,43	0,13%	1.028,88
3131	Centro de Música Joven "Pedro Basterriaca"	3.131	Coste acumulado Música Joven	1,00	100,00%	27.682,91
Ingresos				Total		41.301,98

Elementos de Ingreso		Importe
Tasas, Precios públicos, Contribuciones especiales y otros ingresos		28.990,24
Total		28.990,24

Resultado Actividad							
Costes Directos	Costes Indirectos	Costes Recibidos	Coste total	Ingresos	Margen	Coste Cedido	
136.936,23	32.813,18	41.301,98	169.749,41	28.990,24	-140.759,17	0,00	
Cálculo del coste unitario del indicador							
Coste Total	Indicador de Coste	Descripción Indicador	Valor Anual Indicador	Coste unitario Indicador	Coste Unitario de Unidad de Medida 1	Coste Unitario de Unidad de Medida 2	Coste Unitario de Unidad de Medida 3
169.749,41	23.151	Número de alumnos en Centro de Música Joven "Pedro	815,00	208,28			



AYUNTAMIENTO DE OVIEDO

DETALLE POR CENTRO / ACTIVIDAD

Ejercicio 2019

Pág. 48

Fecha Obtención 30/03/2020

ACTIVIDAD: 2316 / Centros Sociales
TIPO: Actividad Principal

Elementos de Coste		Importe
Amortizaciones		149.419,70
Sueldos y Salarios		664.141,54
Contribuciones sociales a cargo del empleador		280.252,75
Arrendamientos y cánones		70.642,44
Reparaciones y conservación		103.028,64
Servicios de profesionales independientes		606.146,28
Transportes		2.160,00
Publicidad, propaganda y relaciones públicas		3.501,44
Suministros		241.323,26
Comunicaciones y otros servicios		1.821.514,81
Total		3.942.130,86

Valor Recibido - Base de Cálculo

Actividades prestadoras	Denominación	Portador		
		Indicador	Denominación	Valor Recibido
312	Coordinación de Centros Sociales	312	Centros Sociales	1,00
INFORM	Mantenimiento y Soporte Servicios Tecnológicos de la Organi	626	Número de equipos informáticos (actividad p	130,00
Total				3.942.130,86

Elementos de Ingreso		Importe
Tasas, Precios públicos, Contribuciones especiales y otros ingresos		14.199,08
Total		14.199,08


Resultado Actividad

Costes Directos	Costes Indirectos	Costes Recibidos	Coste total	Ingresos	Margen	Coste Cedido
3.279.545,75	662.585,11	3.942.130,86	3.942.130,86	14.199,08	-3.927.931,78	0,00

Cálculo del coste unitario del indicador

Coste Total	Indicador de Coste	Descripción Indicador	Valor Anual Indicador	Coste unitario Indicador	Coste Unitario de Unidad de Medida 1	Coste Unitario de Unidad de Medida 2	Coste Unitario de Unidad de Medida 3
3.942.130,86	2.316	Número de actividades organizadas por el Ayuntamiento	2.558,00	1.541,10			

108



AYUNTAMIENTO DE OVIEDO

DETALLE POR CENTRO / ACTIVIDAD

Ejercicio 2019

Pág. 49

Fecha Obtención 30/03/2020


ACTIVIDAD: 311 / Protección de la Salud Pública
TIPO: Actividad Principal

Elementos de Coste		Importe
Costes de Transferencias		3.000,00
Amortizaciones		54,40
Sueldos y Salarios		94.820,39
Ortizaciones sociales a cargo del empleador		23.649,40
Arrendamientos y cánones		24,66
Reparaciones y conservación		28.721,05
Servicios de profesionales independientes		11.067,22
Publicidad, propaganda y relaciones públicas		705,07
Suministros		9.589,13
Comunicaciones y otros servicios		542.926,62
Total		714.537,93

Valor Recibido - Base de Cálculo

Actividades prestadoras	Denominación	Portador	
		Indicador	Denominación
450	Sección de Salud Pública	450	Salud Pública
Ingresos			Importe
Tasas, Precios públicos, Contribuciones especiales y otros ingresos			1.894,48
Total			1.894,48
		Valor Recibido Absoluto	Valor Recibido Relativo
		1,00	100,00%
		Total	714.537,94

Resultado Actividad		Elementos de Ingreso		Margen		Coste Cedido		
Costes Directos	Costes Indirectos	Costes Recibidos	Coste total	Ingresos	Margen	Coste Unitario de Unidad de Medida 1	Coste Unitario de Unidad de Medida 2	Coste Unitario de Unidad de Medida 3
585.931,31	128.606,62	714.537,93	714.537,93	1.894,48	-712.643,45	0,00		
Cálculo del coste unitario del indicador								
Coste Total	Indicador de Coste	Descripción Indicador		Valor Anual Indicador	Coste unitario Indicador	Coste Unitario de Unidad de Medida 1	Coste Unitario de Unidad de Medida 2	Coste Unitario de Unidad de Medida 3
714.537,93	311	Número de actuaciones Salud Pública		2.805,00	254,74			



AYUNTAMIENTO DE OVIEDO

DETALLE POR CENTRO / ACTIVIDAD

Ejercicio 2019

Pág. 50

Fecha Obtención 30/03/2020

ACTIVIDAD: 312 / Coordinación de Centros Sociales
TIPO: Centro Principal

Elementos de Coste	Importe
Amortizaciones	148.409,44
Sueldos y Salarios	607.186,89
Cotizaciones sociales a cargo del empleador	263.130,67
Arendamientos y cánones	70.194,38
Reparaciones y conservación	101.803,58
Servicios de profesionales independientes	600.648,07
Transportes	2.160,00
Publicidad, propaganda y relaciones publicas	3.501,44
Suministros	241.323,26
Comunicaciones y otros servicios	1.487.910,65
Total	3.526.258,38

Valor Recibido - Base de Cálculo

Actividades prestadoras	Denominación	Portador		Valor Recibido Relativo	Importe Recibido
		Indicador	Denominación		
SUMELE	Suministro de energía eléctrica Centros de Costes	22.100	Facturación en edificios municipales energía el	20,37%	239.318,26
TELFUJ	Telefonía Fija	22.200	Número extensiones telefonía fija (actividad pr	3,55%	7.095,88
TELMOV	Telefonía móvil	22.201	Números telefonía móvil (Actividad prestadora. T	0,75%	298,51
Total					246.712,63

Resultado Actividad

Costes Directos	Costes Indirectos	Costes Recibidos	Coste total	Ingresos	Margen	Coste Cedido
3.279.545,75	246.712,63	246.712,63	0,00	0,00	0,00	3.526.258,38



AYUNTAMIENTO DE OVIEDO

DETALLE POR CENTRO / ACTIVIDAD

Ejercicio 2019

Pág. 51

Fecha Obtención 30/03/2020

ACTIVIDAD: 3130 / Coordinación de Juventud
TIPO: Centro Principal


Elementos de Coste	Importe
Costes de Transferencias	462.548,57
Amortizaciones	6.262,21
Sueldos y Salarios	128.400,99
Contribuciones sociales a cargo del empleador	38.463,84
Costes de investigación y desarrollo del ejercicio	30.478,96
Arrendamientos y cánones	45,81
Reparaciones y conservación	2.798,96
Servicios de profesionales independientes	10.548,79
Publicidad, propaganda y relaciones públicas	6.628,67
Suministros	13.341,89
Comunicaciones y otros servicios	42.225,41
Total	741.744,09

Valor Recibido - Base de Cálculo

Actividades prestadoras	Denominación	Indicador	Denominación		Portador	
			Valor Recibido Absoluto	Valor Recibido Relativo	Importe Recibido	
INFORM	Mantenimiento y Soporte Servicios Tecnológicos de la Organi	626	13,00	1,09%	41.587,25	
LIMEDI	Limpieza de edificios administrativos	22.700	0,13	0,33%	2.697,84	
MANEDI	Mantenimiento de edificios administrativos	22.703	0,13	0,30%	1.193,96	
SUMEDI	Suministro de energía eléctrica Centros de Costes	22.100	12.738,00	1,14%	13.341,89	
SUMMA	Suministro de material de oficina a los Centros	23	4,00	0,22%	350,23	
TELFU	Telefonía Fija	22.200	7,00	0,92%	1.839,67	
Total					61.010,85	

Resultado Actividad

Costes Directos	Costes Indirectos	Costes Recibidos	Coste total	Ingresos	Margen	Coste Cedido
680.733,24	61.010,85	61.010,85	0,00	0,00	0,00	741.744,09



AYUNTAMIENTO DE OVIEDO

DETALLE POR CENTRO / ACTIVIDAD

Ejercicio 2019

Pág. 52


Fecha Obtención 30/03/2020


ACTIVIDAD: 3131 / Centro de Música Joven "Pedro Basterrica"
TIPO: Centro Principal

Elementos de Coste	Importe
Amortizaciones	8.535,43
Sueldos y Salarios	2.628,68
Cotizaciones sociales a cargo del empleador	790,25
Arendamientos y cánones	21,14
Reparaciones y conservación	56,54
Servicios de profesionales independientes	253,76
Comunicaciones y otros servicios	15.397,11
Total	27.682,91

Actividades prestadoras	Denominación	Portador		Valor Recibido Relativo	Importe Recibido
		Indicador	Denominación		
INFO/RI	Mantenimiento y Soporte Servicios Tecnológicos de la Organi	626	Numero de equipos informáticos (actividad p	0,50%	19.194,11
Total					19.194,11

Resultado Actividad					
Costes Directos	Costes Indirectos	Costes Recibidos	Coste total	Ingresos	Margen
8.488,80	19.194,11	19.194,11	0,00	0,00	0,00
					Coste Cedido 27.682,91





AYUNTAMIENTO DE OVIEDO

DETALLE POR CENTRO / ACTIVIDAD

Ejercicio 2019

Pag. 53
Fecha Obtención 30/03/2020

ACTIVIDAD: 3231 / Funcionamiento Centros docentes Preescolar/Primaria
TIPO: Actividad Principal

Elementos de Coste	Importe
Costes de Transferencias	2.316.012,99
Amortizaciones	44.728,50
Sueldos y Salarios	873.622,50
Otorgaciones sociales a cargo del empleador	235.699,77
Otros coste sociales	4.557,85
Costes de investigación y desarrollo del ejercicio	378,60
Arendamientos y cánones	284,62
Reparaciones y conservación	771.397,33
Servicios de profesionales independientes	3.729,12
Publicidad, propaganda y relaciones públicas	2.466,91
Suministros	845.934,19
Comunicaciones y otros servicios	3.613.461,15
Tributos	74,53
Total	8.712.348,05

AYUNTAMIENTO DE OVIEDO

DETALLE POR CENTRO / ACTIVIDAD

Ejercicio 2019

Pág. 54

Fecha Obtención 30/03/2020


ACTIVIDAD: 3231 / Funcionamiento Centros docentes Preescolar/Primaria
TIPO: Actividad Principal
Valor Recibido - Base de Cálculo

Actividades prestadoras	Denominación	Indicador	Denominación		Portador				
			Valor Recibido Absoluto	Valor Recibido Relativo	Importe Recibido	Valor Recibido Absoluto	Valor Recibido Relativo	Importe Recibido	
030920	Asesoramiento jurídico y emisión de informes	30.920	Coste acumulado Dirección Jurídica	2.316.012,99	2,29%	16.584,30			
050920	Secretaría	50.920	Coste acumulado Secretaría General	2.316.012,99	2,29%	6.699,39			
060491	Comunicación social	60.491	Coste acumulado Comunicación Social	2.316.012,99	2,29%	6.151,20			
110931	Reclamaciones económico-administrativas	11.093	Coste acumulado Consejo Económico-Administrativo	2.316.012,99	2,29%	4.692,28			
120931	Contabilidad	12.093	Coste acumulado Contabilidad	2.316.012,99	2,29%	9.350,79			
140931	Control Interno	14.093	Coste acumulado Intervención General	2.316.012,99	2,29%	16.797,43			
150	Servicios de Tesorería	150	Coste acumulado Tesorería	2.316.012,99	2,29%	86.761,06			
160931	Presupuestos	16.093	Coste acumulado Oficina Presupuestaria	2.316.012,99	2,29%	10.415,16			
210920	Servicios de consejería	21.092	Coste acumulado Oficina Consejería	2.316.012,99	2,29%	9.542,07			
211491	Contratación administrativa	21.149	Coste acumulado Contratación	2.316.012,99	2,29%	12.057,49			
212920	Nómina, seguridad Social, gestión de personal	21.292	Coste acumulado Personal	2.316.012,99	2,29%	15.740,13			
214920	Prevención de riesgos laborales	21.492	Coste acumulado Prevención Riesgos laborales	2.316.012,99	2,29%	5.958,10			
215933	Archivo y documentación	21.593	Coste acumulado Archivo	2.316.012,99	2,29%	4.311,55			
21692	Gestión del Patrimonio Municipal	21.692	Coste acumulado Gestión de Patrimonio	2.316.012,99	2,29%	21.950,48			
4100	Registro General y Estadística	21.692	Coste acumulado Estadística	2.316.012,99	2,29%	18.551,55			
	Sección de Educación	4.100	Sección de Educación	1,00%	100,00%	6.150.772,07			
Ingresos						Total			6.396.335,07

Elementos de Ingreso		Importe
Tasas, Precios públicos, Contribuciones especiales y otros ingresos		127.095,16
Total		127.095,16

Resultado Actividad					
Costes Directos	Costes Indirectos	Costes Recibidos	Coste total	Ingresos	Margen
8.365.437,68	346.910,37	6.396.335,06	8.712.348,05	127.095,16	-8.585.252,89
Cálculo del coste unitario del indicador					
					Coste Cedido
					0,00

Coste Total	Indicador de Coste	Descripción Indicador	Valor Anual Indicador	Coste unitario Indicador	Coste Unitario de Unidad de Medida 1	Coste Unitario de Unidad de Medida 2	Coste Unitario de Unidad de Medida 3
8.712.348,05	3.231	Número de Centros Públicos de Educación	28,00	311.155,29			



AYUNTAMIENTO DE OVIEDO

DETALLE POR CENTRO / ACTIVIDAD

Ejercicio 2019

Pág. 56

Fecha Obtención 30/03/2020

ACTIVIDAD: 3232 / Servicios Educativos Primer Ciclo (0-3 años)
TIPO: Actividad Principal
Valor Recibido - Base de Cálculo

Actividades prestadoras	Denominación	Indicador	Denominación		Portador		
			Valor Recibido Absoluto	Valor Recibido Relativo	Valor Recibido Absoluto	Valor Recibido Relativo	Importe Recibido
030920	Asesoramiento jurídico y emisión de informes	30.920	Coste acumulado Dirección Jurídica	1.451.654,64	1,44%	10.394,88	
050920	Secretaría	50.920	Coste acumulado Secretaría General	1.451.654,64	1,44%	4.199,11	
060491	Comunicación social	60.491	Coste acumulado Comunicación Social	1.451.654,64	1,44%	3.855,52	
110931	Reclamaciones económico-administrativas	11.093	Coste acumulado Consejo Económico-Administrativo	1.451.654,64	1,44%	2.941,07	
120931	Contabilidad	12.093	Coste acumulado Contabilidad	1.451.654,64	1,44%	5.860,99	
140931	Control Interno	14.093	Coste acumulado Intervención General	1.451.654,64	1,44%	10.528,47	
150	Servicios de Tesorería	150	Coste acumulado Tesorería	1.451.654,64	1,44%	54.381,00	
160931	Presupuestos	16.093	Coste acumulado Oficina Presupuestaria	1.451.654,64	1,44%	6.528,12	
210920	Servicios de consejería	21.092	Coste acumulado Consejería	1.451.654,64	1,44%	5.980,88	
211491	Contratación administrativa	21.149	Coste acumulado Contratación	1.451.654,64	1,44%	7.557,52	
212920	Nómina, seguridad Social, gestión de personal	21.292	Coste acumulado Personal	1.451.654,64	1,44%	9.865,76	
213920	Prevención de riesgos laborales	21.392	Coste acumulado Prevención Riesgos laborales	1.451.654,64	1,44%	3.734,48	
214920	Archivo y documentación	21.492	Coste acumulado Archivo	1.451.654,64	1,44%	2.702,44	
215933	Gestión del Patrimonio Municipal	21.593	Coste acumulado Gestión de Patrimonio	1.451.654,64	1,44%	13.758,35	
21692	Registro General y Estadística	21.692	Coste acumulado Estadística	1.451.654,64	1,44%	11.627,93	
4103	Escuelas Infantiles	4.103	Escuelas Infantiles	1.00%	100,00%	5.328.559,30	
Ingresos		Elementos de Ingreso		Importe			
Tasas, Precios públicos, Contribuciones especiales y otros ingresos				287.809,08			
		Total		287.809,08			


Resultado Actividad

Costes Directos	Costes Indirectos	Costes Recibidos	Coste total	Ingresos	Margen	Coste Cedido
6.724.694,16	209.436,30	5.482.475,82	6.934.130,46	287.809,08	-6.646.321,38	0,00

Cálculo del coste unitario del indicador

Coste Total	Indicador de Coste	Descripción Indicador	Valor Anual Indicador	Coste unitario Indicador	Coste Unitario de Unidad de Medida 1	Coste Unitario de Unidad de Medida 2	Coste Unitario de Unidad de Medida 3
6.934.130,46	3.232	Número de alumnos en Escuelas Infantiles (0-3 años)	640,00	10.834,58			

116



AYUNTAMIENTO DE OVIEDO

DETALLE POR CENTRO / ACTIVIDAD

Ejercicio 2019

Pág. 61

Fecha Obtención 30/03/2020

ACTIVIDAD: 3321 / Bibliotecas
TIPO: Actividad Principal
Valor Recibido - Base de Cálculo


Actividades prestadoras	Denominación	Indicador	Denominación		Portador		
			Indicador	Denominación	Valor Recibido Absoluto	Valor Recibido Relativo	Importe Recibido
030920	Asesoramiento jurídico y emisión de informes	30.920	Coste acumulado Dirección Jurídica		35.833,97	0,04%	256,60
050920	Secretaría	50.920	Coste acumulado Secretaría General		35.833,97	0,04%	103,65
060491	Comunicación social	60.491	Coste acumulado Comunicación Social		35.833,97	0,04%	95,17
110931	Reclamaciones económico-administrativas	11.093	Coste acumulado Consejo Económico-Administrativo		35.833,97	0,04%	72,60
120931	Contabilidad	12.093	Coste acumulado Contabilidad		35.833,97	0,04%	144,88
140931	Control Interno	14.093	Coste acumulado Intervención General		35.833,97	0,04%	259,88
150	Servicios de Tesorería	150	Coste acumulado Tesorería		35.833,97	0,04%	1.342,39
160931	Presupuestos	16.093	Coste acumulado Oficina Presupuestaria		35.833,97	0,04%	161,15
210920	Servicios de consejería	21.092	Coste acumulado Consejería		35.833,97	0,04%	147,64
211491	Contratación administrativa	21.149	Coste acumulado Contratación		35.833,97	0,04%	186,56
212920	Nómina, seguridad Social, gestión de personal	21.292	Coste acumulado Personal		35.833,97	0,04%	243,54
213920	Prevención de riesgos laborales	21.392	Coste acumulado Prevención Riesgos laborales		35.833,97	0,04%	92,19
214920	Archivo y documentación	21.492	Coste acumulado Archivo		35.833,97	0,04%	66,71
215933	Gestión del Patrimonio Municipal	21.593	Coste acumulado Gestión de Patrimonio		35.833,97	0,04%	339,62
21692	Registro General y Estadística	21.692	Coste acumulado Estadística		35.833,97	0,04%	287,03
430	Coordinación de Bibliotecas	430	Bibliotecas		1,00	100,00%	1.833,858,12
Total							1.837.657,54


Resultado Actividad

Costes Directos	Costes Indirectos	Costes Recibidos	Coste total	Ingresos	Margen	Coste Cedido
1.648.455,18	225.036,32	1.837.657,53	1.873.491,50	0,00	-1.873.491,50	0,00

Cálculo del coste unitario del indicador

Coste Total	Indicador de Coste	Descripción Indicador	Valor Anual Indicador	Coste unitario Indicador	Coste Unitario de Unidad de Medida 1	Coste Unitario de Unidad de Medida 2	Coste Unitario de Unidad de Medida 3
1.873.491,50	3.321	Número de préstamos de fondo bibliotecario	146.706,00	12,77			





AYUNTAMIENTO DE OVIEDO

DETALLE POR CENTRO / ACTIVIDAD

Ejercicio 2019

Pág. 63

Fecha Obtención 30/03/2020

ACTIVIDAD: 41000 / Colegios Públicos
TIPO: Centro Principal

Elementos de Coste	Importe
Amortizaciones	42.159,87
Total	42.159,87

Actividades prestadoras	Denominación	Portador			
		Indicador	Denominación	Valor Recibido Absoluto	Valor Recibido Relativo

Resultado Actividad						
Costes Directos	Costes Indirectos	Costes Recibidos	Coste total	Ingresos	Margen	Coste Cedido
42.159,87	0,00	0,00	0,00	0,00	0,00	42.159,87

AYUNTAMIENTO DE OVIEDO

DETALLE POR CENTRO / ACTIVIDAD

Ejercicio 2019

Pág. 64

Fecha Obtención 30/03/2020

ACTIVIDAD: 4101 / Escuela de Música
TIPO: Centro Principal

Elementos de Coste		Importe
Costes de Transferencias		5.354,84
Amortizaciones		89,44
Sueldos y Salarios		1.041.147,78
Ordenaciones sociales a cargo del empleador		335.996,83
Arrendamientos y cánones		31,71
Reparaciones y conservación		642,71
Servicios de profesionales independientes		380,65
Comunicaciones y otros servicios		29.529,18
Total		1.413.173,15

Valor Recibido - Base de Cálculo

Actividades prestadoras	Denominación	Portador		Valor Recibido Relativo	Importe Recibido
		Indicador	Denominación		
INFORM	Mantenimiento y Soporte Servicios Tecnológicos de la Organi	626		0,75%	28.791,17
SUOMA	Suministro de material de oficina a los Centros	23		1,48%	2.364,05
TELFUJ	Telefonía Fija	22.200	Número de equipos informáticos (actividad p Nº efectivos a 31 12 2019 (actividad de coste p Número extensiones telefonía fija (actividad pr	0,53%	1.051,24
Total					32.206,46

Resultado Actividad

Costes Directos	Costes Indirectos	Costes Recibidos	Coste total	Ingresos	Margen	Coste Cedido
1.380.966,69	32.206,46	32.206,46	0,00	0,00	0,00	1.413.173,15



AYUNTAMIENTO DE OVIEDO

DETALLE POR CENTRO / ACTIVIDAD

Ejercicio 2019

Pág. 66

Fecha Obtención 30/03/2020

ACTIVIDAD: 4103 / Escuelas Infantiles
TIPO: Centro Principal


Elementos de Coste		Importe
Amortizaciones		65.478,24
Sueldos y Salarios		3.064.524,17
Cotizaciones sociales a cargo del empleador		978.551,27
Arendamientos y cánones		42,28
Reparaciones y conservación		4.650,93
Servicios de profesionales independientes		507,53
Suministros		275.037,05
Comunicaciones y otros servicios		939.767,83
Total		5.328.559,30

Valor Recibido - Base de Cálculo

Actividades prestadoras	Denominación	Portador				
		Indicador	Denominación	Valor Recibido Absoluto	Valor Recibido Relativo	Importe Recibido
INFORM	Mantenimiento y Soporte Servicios Tecnológicos de la Organi	626		12,00	1,00%	38.388,23
SUMMA	Suministro de material de oficina a los Centros	23		137,00	7,51%	11.995,35
TELFUJ	Telefonía Fija	22.200		15,00	1,97%	3.942,14
TELMOV	Telefonía móvil	22.201	Números telefonía móvil (Actividad prestadora. T	4,00	2,99%	1.194,05
Total						55.519,78

Resultado Actividad

Costes Directos	Costes Indirectos	Costes Recibidos	Coste total	Ingresos	Margen	Coste Cedido
5.273.039,52	55.519,78	55.519,78	0,00	0,00	0,00	5.328.559,30



AYUNTAMIENTO DE OVIEDO

DETALLE POR CENTRO / ACTIVIDAD

Ejercicio 2019

Pág. 67

Fecha Obtención 30/03/2020


ACTIVIDAD: 42 / Sección de Deportes
TIPO: Centro Principal


Elementos de Coste	Importe
Costes de Transferencias	381.337,57
Amortizaciones	1.211.406,31
Sueldos y Salarios	883.068,12
Ortizaciones sociales a cargo del empleador	284.702,78
Otros coste sociales	4.455,60
Arrendamientos y cánones	44.082,08
Reparaciones y conservación	457.775,36
Servicios de profesionales independientes	549,82
Publicidad, propaganda y relaciones publicas	16.103,00
Suministros	1.680.016,88
Comunicaciones y otros servicios	9.971.278,15
Total	14.914.775,65

Valor Recibido - Base de Cálculo

Actividades prestadoras	Denominación	Indicador	Denominación	Portador			Importe Recibido
				Valor Recibido Absoluto	Valor Recibido Relativo		
ALQCAR	Reñting vehiculos municipales	204	Número de vehiculos reñting por Centros de co	2,00	5,13%	11.171,90	
COMCAR	Combustible de vehiculos municipales	22.103	Número de vehiculos propios y reñting por Cen	2,00	4,44%	735,12	
INFORM	Mantenimiento y Soporte Servicios Tecnológicos de la Organi	626	Número de equipos informáticos (actividadad p	13,00	1,09%	41.587,25	
SUMELE	Suministro de energía eléctrica Centros de Costes	22.100	Facturación en edificios municipales energía el	4.893,00	0,44%	5.124,97	
SUMWA	Suministro de material de oficina a los Centros	23	Nº efectivos a 31 12 2019 (Actividad de coste p	29,00	1,59%	2.539,16	
TELFUJ	Telefonía Fija	22.200	Número extensiones telefonía fija (actividad pr	13,00	1,71%	3.416,53	
TELMOV	Telefonía móvil	22.201	Números telefonía móvil (Actividad prestadora. T	6,00	4,48%	1.791,07	
Total						66.386,00	

Ingresos		Elementos de Ingreso	Importe
Tasas, Precios públicos, Contribuciones especiales y otros ingresos			42.715,12
Total			42.715,12





AYUNTAMIENTO DE OVIEDO

DETALLE POR CENTRO / ACTIVIDAD


Ejercicio 2019

Pag. 68
Fecha Obtención 30/03/2020

ACTIVIDAD: 42 / Sección de Deportes
TIPO: Centro Principal
Resultado Actividad

Costes Directos	Costes Indirectos	Costes Recibidos	Coste total	Ingresos	Margen	Coste Cedido
14.848.409,65	66.366,00	66.366,00	0,00	0,00	0,00	14.914.775,65

DOCUMENTO DOCUMENTACIÓN COMPLEMENTARIA: 04 Memoria de costes y rendimiento de los servicios públicos municipales 2019	IDENTIFICADORES	
OTROS DATOS Código para validación: CZL6D-BPVGR-C3LAB Fecha de emisión: 4 de Septiembre de 2020 a las 13:24:18 Página 129 de 249	FIRMAS El documento ha sido firmado por : 1.- Director Contabilidad del AYUNTAMIENTO DE OVIEDO	ESTADO FIRMADO 30/04/2020 12:57



AYUNTAMIENTO DE OVIEDO

DETALLE POR CENTRO / ACTIVIDAD

Ejercicio 2019

Pág. 69

Fecha Obtención 30/03/2020

ACTIVIDAD: 420 / Promoción del deporte e instalaciones deportivas
TIPO: Actividad Principal

Elementos de Coste	Importe
Costes de Transferencias	381.337,57
Amortizaciones	1.235.471,81
Sueldos y Salarios	894.583,18
Otorgaciones sociales a cargo del empleador	285.083,05
Otros coste sociales	4.456,66
Costes de investigación y desarrollo del ejercicio	3,93
Arendamientos y cánones	44.094,12
Reparaciones y conservación	457.876,27
Servicios de profesionales independientes	577,58
Publicidad, propaganda y relaciones públicas	16.128,63
Suministros	1.660.025,46
Comunicaciones y otros servicios	9.971.757,75
Tributos	0,77
Total	14.941.386,77

AYUNTAMIENTO DE OVIEDO

DETALLE POR CENTRO / ACTIVIDAD

Ejercicio 2019

Pág. 70

Fecha Obtención 30/03/2020


ACTIVIDAD: 420 / Promoción del deporte e instalaciones deportivas
TIPO: Actividad Principal
Valor Recibido - Base de Cálculo

Actividades prestadoras	Denominación	Indicador	Denominación		Portador		Importe Recibido
			Coste acumulado	Directoría General	Valor Recibido Absoluto	Valor Recibido Relativo	
030920	Asesoramiento jurídico y emisión de informes	30.920	Coste acumulado	Directoría Jurídica	24.060,07	0,02%	172,29
050920	Secretaría	50.920	Coste acumulado	Secretaría General	24.060,07	0,02%	69,60
060491	Comunicación social	60.491	Coste acumulado	Comunicación Social	24.060,07	0,02%	63,90
110931	Reclamaciones económico-administrativas	11.093	Coste acumulado	Consejo Económico-Administrativo	24.060,07	0,02%	48,75
120931	Contabilidad	12.093	Coste acumulado	Contabilidad	24.060,07	0,02%	97,14
140931	Control Interno	14.093	Coste acumulado	Intervención General	24.060,07	0,02%	174,50
150	Servicios de Tesorería	150	Coste acumulado	Tesorería	24.060,07	0,02%	901,32
160931	Presupuestos	16.093	Coste acumulado	Oficina Presupuestaria	24.060,07	0,02%	108,20
210920	Servicios de consejería	21.092	Coste acumulado	Consejería	24.060,07	0,02%	99,13
211491	Contratación administrativa	21.149	Coste acumulado	Contratación	24.060,07	0,02%	125,26
212920	Nómina, seguridad Social, gestión de personal	21.292	Coste acumulado	Personal	24.060,07	0,02%	163,52
213920	Prevención de riesgos laborales	21.392	Coste acumulado	Prevención Riesgos laborales	24.060,07	0,02%	61,90
214920	Archivo y documentación	21.492	Coste acumulado	Archivo	24.060,07	0,02%	44,79
215933	Gestión del Patrimonio Municipal	21.593	Coste acumulado	Gestión de Patrimonio	24.060,07	0,02%	228,03
21692	Registro General y Estadística	21.692	Coste acumulado	Estadística	24.060,07	0,02%	192,72
42	Sección de Deportes	42	Coste acumulado	Sección de Deportes	1,00	100,00%	14.914.775,67
Ingresos				Total			14.917.326,72

Elementos de Ingreso		Importe
Tasas, Precios públicos, Contribuciones especiales y otros ingresos		131.167,10
Total		131.167,10

Resultado Actividad							
Costes Directos	Costes Indirectos	Costes Recibidos	Coste total	Ingresos	Margen	Coste Cedido	
14.872.469,72	68.917,05	14.917.326,70	14.941.386,77	131.167,10	-14.810.219,67	0,00	
Cálculo del coste unitario del indicador							
Coste Total	Indicador de Coste	Descripción Indicador	Valor Anual Indicador	Coste unitario Indicador	Coste Unitario de Unidad de Medida 1	Coste Unitario de Unidad de Medida 2	Coste Unitario de Unidad de Medida 3
14.941.386,77	420	Número de usuarios de las instalaciones deportivas	2.712.005,00	5,51			

130



AYUNTAMIENTO DE OVIEDO

DETALLE POR CENTRO / ACTIVIDAD

Ejercicio 2019

Pág. 71

Fecha Obtención 30/03/2020

ACTIVIDAD: 430 / Coordinación de Bibliotecas
TIPO: Centro Principal


Elementos de Coste	Importe
Costes de Transferencias	36.000,00
Amortizaciones	505,13
Sueldos y Salarios	690.910,19
Ordizaciones sociales a cargo del empleador	433.707,60
Arrendamientos y cánones	36.498,90
Reparaciones y conservación	612,53
Servicios de profesionales independientes	40.194,72
Suministros	7.834,62
Comunicaciones y otros servicios	587.594,43
Total	1.833.858,12

Valor Recibido - Base de Cálculo

Actividades prestadoras	Denominación	Portador	
		Valor Recibido Absoluto	Valor Recibido Relativo
INFORM	Mantenimiento y Soporte Servicios Tecnológicos de la Organi	65,00	5,43%
SUMIELE	Suministro de energía eléctrica Centros de Costes	7.480,00	0,67%
SUMMA	Suministro de material de oficina a los Centros	23,00	1,26%
TELFUJ	Telefonía Fija	12,00	1,58%
TELMOV	Telefonía móvil	1,00	0,75%
Total		221.236,91	

Resultado Actividad

Costes Directos	Costes Indirectos	Costes Recibidos	Coste total	Ingresos	Margen	Coste Cedido
1.612.621,21	221.236,91	221.236,91	0,00	0,00	0,00	1.833.858,12



AYUNTAMIENTO DE OVIEDO

DETALLE POR CENTRO / ACTIVIDAD

Ejercicio 2019

Pág. 72

Fecha Obtención 30/03/2020

ACTIVIDAD: 432 / Turismo y Congresos
TIPO: Actividad Principal

Elementos de Coste	Importe
Costes de Transferencias	418.552,39
Amortizaciones	1.510.003,73
Sueldos y Salarios	241.120,32
Contribuciones sociales a cargo del empleador	50.787,34
Otros coste sociales	5.495,28
Arrendamientos y cánones	63,42
Reparaciones y conservación	160.198,19
Servicios de profesionales independientes	39.850,65
Publicidad, propaganda y relaciones públicas	122.795,08
Suministros	115.053,67
Comunicaciones y otros servicios	1.656.889,56
Total	4.320.809,64


Actividades prestadoras	Denominación	Indicador		Denominación	Portador		
		Indicador	Turismo y Congresos		Valor Recibido Absoluto	Valor Recibido Relativo	Importe Recibido
1300	Sección de Turismo y Congresos	1.300	Turismo y Congresos	1.00	100,00%	4.320.809,63	
Total				Total		4.320.809,63	

Elementos de Ingreso		Importe
Tasas, Precios públicos, Contribuciones especiales y otros ingresos		66.440,50
Total		66.440,50

Resultado Actividad						
Costes Directos	Costes Indirectos	Costes Recibidos	Coste total	Ingresos	Margen	Coste Cedido
4.105.051,20	215.758,44	4.320.809,64	4.320.809,64	66.440,50	-4.254.369,14	0,00

Cálculo del coste unitario del indicador							
Coste Total	Indicador de Coste	Descripción Indicador	Valor Anual Indicador	Coste unitario Indicador	Coste Unitario de Unidad de Medida 1	Coste Unitario de Unidad de Medida 2	Coste Unitario de Unidad de Medida 3
4.320.809,64	432	Número de asistentes al Auditorio y Palacio de Exposic	183.772,00	23,51			

132



AYUNTAMIENTO DE OVIEDO

DETALLE POR CENTRO / ACTIVIDAD

Ejercicio 2019

Pág. 73

Fecha Obtención 30/03/2020

ACTIVIDAD: 4411 / Transporte urbano colectivo de viajeros
TIPO: Actividad Principal


Elementos de Coste		Importe
Comunicaciones y otros servicios		21.017.013,73
	Total	21.017.013,73

Valor Recibido - Base de Cálculo

Actividades prestadoras	Denominación	Portador				
		Indicador	Denominación	Valor Recibido Absoluto	Valor Recibido Relativo	Importe Recibido
Resultado Actividad						
Costes Directos	Costes Indirectos	Costes Recibidos	Coste total	Ingresos	Margen	Coste Cedido
21.017.013,73	0,00	0,00	21.017.013,73	0,00	-21.017.013,73	0,00

Cálculo del coste unitario del indicador

Coste Total	Indicador de Coste	Descripción Indicador	Valor Anual Indicador	Coste unitario Indicador	Coste Unitario de Unidad de Medida 1	Coste Unitario de Unidad de Medida 2	Coste Unitario de Unidad de Medida 3
21.017.013,73	4.411	Numero total de viajeros	11.812.253,00	1,78			



AYUNTAMIENTO DE OVIEDO

DETALLE POR CENTRO / ACTIVIDAD

Ejercicio 2019

Pág. 74

Fecha Obtención 30/03/2020

ACTIVIDAD: 450 / Sección de Salud Pública
TIPO: Centro Principal

Elementos de Coste		Importe
Costes de Transferencias		3.000,00
Amortizaciones		54,40
Sueldos y Salarios		94.820,39
Ortizaciones sociales a cargo del empleador		23.649,40
Arrendamientos y cánones		24,66
Reparaciones y conservación		28.721,05
Servicios de profesionales independientes		11.067,22
Publicidad, propaganda y relaciones públicas		705,07
Suministros		9.589,13
Comunicaciones y otros servicios		542.926,62
Total		714.537,93

Valor Recibido - Base de Cálculo

Actividades prestadoras	Denominación	Indicador	Denominación		Portador	
			Valor Recibido Absoluto	Valor Recibido Relativo	Importe Recibido	
INFORM	Mantenimiento y Soporte Servicios Tecnológicos de la Organi	626	7,00	0,58%	22.393,13	
LIMEDI	Limpieza de edificios administrativos	22.700	3,00	7,89%	64.748,28	
MANEDI	Mantenimiento de edificios administrativos	22.703	3,00	7,32%	28.655,08	
SUMELE	Suministro de energía eléctrica Centros de Costes	22.100	9.136,00	0,81%	9.569,13	
SUMMA	Suministro de material de oficina a los Centros	23	7,00	0,38%	612,90	
TELFUJ	Telefonía Fija	22.200	10,00	1,31%	2.628,10	
Total					128.606,62	

Resultado Actividad

Costes Directos	Costes Indirectos	Costes Recibidos	Coste total	Ingresos	Margen	Coste Cedido
585.931,31	128.606,62	128.606,62	0,00	0,00	0,00	714.537,93



AYUNTAMIENTO DE OVIEDO

DETALLE POR CENTRO / ACTIVIDAD

Ejercicio 2019

Pág. 75

Fecha Obtención 30/03/2020

ACTIVIDAD: 51 / Fundación Municipal de Cultura
TIPO: Centro Principal

Elementos de Coste	Importe
Costes de Transferencias	4.189.417,61
Amortizaciones	50.462,71
Costes Financieros	16.905,92
Sueldos y Salarios	1.032.974,10
Cotizaciones sociales a cargo del empleador	276.768,98
Otros coste sociales	2.724,30
Arrendamientos y cánones	429.084,15
Reparaciones y conservación	42.130,67
Servicios de profesionales independientes	50.928,69
Publicidad, propaganda y relaciones públicas	263.697,37
Suministros	246.455,63
Comunicaciones y otros servicios	7.207.241,86
Total	13.808.782,00


Valor Recibido - Base de Cálculo

Actividades prestadoras	Denominación	Portador				
		Indicador	Denominación	Valor Recibido Absoluto	Valor Recibido Relativo	Importe Recibido
INFORM	Mantenimiento y Soporte Servicios Tecnológicos de la Organi	626	Número de equipos informáticos (actividad p	23,00	1,92%	73.577,44
LIMEDI	Limpieza de edificios administrativos	22.700	Peso relativo actividades sobre total espacios f	1,00	2,63%	21.582,76
MANEDI	Mantenimiento de edificios administrativos	22.703	Peso relativo actividades sobre espacios físicos c	2,00	4,88%	19.103,39
SUMELE	Suministro de energía eléctrica Centros de Costes	22.100	Facturación en edificios municipales energía el	198.717,00	17,72%	208.137,94
SUMMA	Suministro de material de oficina a los Centros	23	Nº efectivos a 31 12 2019 (Actividad de coste p	31,00	1,70%	2.714,28
TELFUJ	Telefonía Fija	22.200	Número extensiones telefonía fija (actividad pr	41,00	5,39%	10.775,19
TELMOV	Telefonía móvil	22.201	Números telefonía móvil (Actividad prestadora. T	8,00	5,97%	2.388,10
Total						338.279,10


Resultado Actividad

Costes Directos	Costes Indirectos	Costes Recibidos	Coste total	Ingresos	Margen	Coste Cedido
13.470.502,90	338.279,10	338.279,10	0,00	0,00	0,00	13.808.782,00

135



DOCUMENTO DOCUMENTACIÓN COMPLEMENTARIA: 04 Memoria de costes y rendimiento de los servicios públicos municipales 2019	IDENTIFICADORES	
OTROS DATOS Código para validación: CZL6D-BPVGR-C3LAB Fecha de emisión: 4 de Septiembre de 2020 a las 13:24:18 Página 137 de 249	FIRMAS El documento ha sido firmado por : 1.- Director Contabilidad del AYUNTAMIENTO DE OVIEDO	ESTADO FIRMADO 30/04/2020 12:57



AYUNTAMIENTO DE OVIEDO

DETALLE POR CENTRO / ACTIVIDAD

Ejercicio 2019

Pág. 77

Fecha Obtención 30/03/2020

ACTIVIDAD: 510 / Promoción y equipamientos culturales
TIPO: Actividad Principal
Cálculo del coste unitario del indicador

Coste Total	Indicador de Coste	Descripción Indicador	Valor Anual Indicador	Coste unitario Indicador	Coste Unitario de Unidad de Medida 1	Coste Unitario de Unidad de Medida 2	Coste Unitario de Unidad de Medida 3
13.808.782,00	510	Numero de espectadores actividades culturales	125.276,00	110,23			

AYUNTAMIENTO DE OVIEDO

DETALLE POR CENTRO / ACTIVIDAD

Ejercicio 2019

Pág. 79

Fecha Obtención 30/03/2020

ACTIVIDAD: 71 / Sección Apoyo Técnico (Vías)
TIPO: Centro Principal


Elementos de Coste	Importe
Amortizaciones	33.035,51
Sueldos y Salarios	625.809,43
Coartaciones sociales a cargo del empleador	167.111,83
Arendamientos y cánones	39.140,42
Reparaciones y conservación	1.615.562,07
Servicios de profesionales independientes	13.392,87
Suministros	9.820,98
Comunicaciones y otros servicios	54.408,54
Total	2.558.281,66

Valor Recibido - Base de Cálculo

Actividades prestadoras	Denominación	Portador		Importe Recibido		
		Indicador	Denominación		Valor Recibido Absoluto	Valor Recibido Relativo
ALQCAR	Renting vehículos municipales	204	Número de vehículos renting por Centros de co	7,00	17,95%	39.101,66
COMCAR	Combustible de vehículos municipales	22.103	Número de vehículos propios y renting por Cen	7,00	15,56%	2.572,92
INFORM	Mantenimiento y Soporte Servicios Tecnológicos de la Organi	626	Número de equipos informáticos (actividad p	11,00	0,92%	35.189,21
LIMEDI	Limpieza de edificios administrativos	22.700	Peso relativo actividades sobre total espacios f	0,67	1,75%	14.389,23
MANEDI	Mantenimiento de edificios administrativos	22.703	Peso relativo actividades sobre espacios físicos c	0,67	1,63%	6.368,11
SUMELE	Suministro de energía eléctrica Centros de Costes	22.100	Facturación en edificios municipales energía el	6.920,00	0,62%	7.248,07
SUMMA	Suministro de material de oficina a los Centros	23	Nº efectivos a 31 12 2019 (Actividad de coste p	17,00	0,93%	1.488,47
TELFUJ	Telefonía Fija	22.200	Número extensiones telefonía fija (actividad pr	30,00	3,94%	7.884,29
TELMOV	Telefonía móvil	22.201	Números telefonía móvil (Actividad prestadora. T	3,00	2,24%	895,54
Total						115.137,49

Resultado Actividad

Costes Directos	Costes Indirectos	Costes Recibidos	Coste total	Ingresos	Margen	Coste Cedido
2.443.144,17	115.137,49	115.137,49	0,00	0,00	0,00	2.558.281,66



AYUNTAMIENTO DE OVIEDO

DETALLE POR CENTRO / ACTIVIDAD

Ejercicio 2019

Pág. 80


Fecha Obtención 30/03/2020

ACTIVIDAD: 710 / Vías Públicas, Carreteras y Caminos Vecinales
TIPO: Actividad Principal

Elementos de Coste	Importe
Amortizaciones	20.771.938,32
Sueldos y Salarios	1.931.441,25
Contrataciones sociales a cargo del empleador	494.816,59
Otros coste sociales	915,39
Costes de investigación y desarrollo del ejercicio	3.389,43
Arrendamientos y cánones	40.899,84
Reparaciones y conservación	1.702.526,50
Servicios de profesionales independientes	37.312,08
Publicidad, propaganda y relaciones públicas	22.085,10
Suministros	17.212,42
Comunicaciones y otros servicios	467.714,01
Tributos	667,21
Total	25.490.918,16

Valor Recibido - Base de Cálculo

Actividades prestadoras	Denominación	Indicador	Denominación	Portador		
				Valor Recibido Absoluto	Valor Recibido Relativo	Importe Recibido
030920	Aseoramiento jurídico y emisión de informes	30.920	Coste acumulado Dirección Jurídica	20.734.221,55	20,54%	148.471,81
050920	Secretaría	50.920	Coste acumulado Secretaría General	20.734.221,55	20,54%	59.976,63
060491	Comunicación social	60.491	Coste acumulado Comunicación Social	20.734.221,55	20,54%	55.068,96
110931	Reclamaciones económico-administrativas	11.093	Coste acumulado Consejo Económico-Administ	20.734.221,55	20,54%	42.007,83
120931	Contabilidad	12.093	Coste acumulado Contabilidad	20.734.221,55	20,54%	83.713,42
140931	Control Interno	14.093	Coste acumulado Intervención General	20.734.221,55	20,54%	150.379,84
150	Servicios de Tesorería	150	Coste acumulado Tesorería	20.734.221,55	20,54%	776.732,70
160931	Presupuestos	16.093	Coste acumulado Oficina Presupuestaria	20.734.221,55	20,54%	93.242,23
210920	Servicios de consejería	21.092	Coste acumulado Consejería	20.734.221,55	20,54%	85.425,89
211491	Contratación administrativa	21.149	Coste acumulado Contratación	20.734.221,55	20,54%	107.945,32
212920	Nómina, seguridad Social, gestión de personal	21.292	Coste acumulado Personal	20.734.221,55	20,54%	140.914,30
213920	Prevención de riesgos laborales	21.392	Coste acumulado Prevención Riesgos laborales	20.734.221,55	20,54%	53.340,22
214920	Archivo y documentación	21.492	Coste acumulado Archivo	20.734.221,55	20,54%	38.599,40
215933	Gestión del Patrimonio Municipal	21.593	Coste acumulado Gestión de Patrimonio	20.734.221,55	20,54%	196.512,74
21692	Registro General y Estadística	21.692	Coste acumulado Estadística	20.734.221,55	20,54%	166.083,67
71	Sección Apoyo Técnico (Vías)	71	Vías	1,00	100,00%	2.558.281,65
Total				140	Total	4.756.696,60



AYUNTAMIENTO DE OVIEDO

DETALLE POR CENTRO / ACTIVIDAD

Ejercicio 2019

Pág. 82

Fecha Obtención 30/03/2020

ACTIVIDAD: 750 / Sección de Apoyo Técnico (Parques y Jardines)
TIPO: Centro Principal

Elementos de Coste

Elementos de Coste	Importe
Amortizaciones	2.680.969,91
Sueldos y Salarios	280.141,25
Cotizaciones sociales a cargo del empleador	71.072,54
Arrendamientos y cánones	15.595,91
Reparaciones y conservación	64.936,40
Servicios de profesionales independientes	2.948,37
Suministros	201.432,76
Comunicaciones y otros servicios	5.904.700,70
Total	9.201.797,85


Valor Recibido - Base de Cálculo

Actividades prestadoras	Denominación	Portador		Importe Recibido		
		Indicador	Denominación		Valor Recibido Absoluto	Valor Recibido Relativo
ALQCAR	Renting vehículos municipales	204	Número de vehículos renting por Centros de co	2,00	5,13%	11.171,90
COMCAR	Combustible de vehículos municipales	22.103	Número de vehículos propios y renting por Cen	3,00	6,67%	1.102,68
INFORM	Mantenimiento y Soporte Servicios Tecnológicos de la Organi	626	Número de equipos informáticos (actividad p	9,00	0,75%	28.791,17
LIMEDI	Limpieza de edificios administrativos	22.700	Peso relativo actividades sobre total espacios f	4,00	10,53%	86.331,04
MANCAR	Mantenimiento de vehículos municipales	214	Número de vehículos propios por Centro de Co	1,00	16,67%	2.131,27
MANEDI	Mantenimiento de edificios administrativos	22.703	Peso relativo actividades sobre espacios físicos c	4,00	9,76%	38.206,77
SUMELE	Suministro de energía eléctrica Centros de Costes	22.100	Facturación en edificios municipales energía el	17.020,00	1,52%	17.826,90
SUMMA	Suministro de material de oficina a los Centros	23	Nº efectivos a 31 12 2019 (Actividad de coste p	8,00	0,44%	700,46
TELFUJ	Telefonía Fija	22.200	Número extensiones telefonia fija (actividad pr	7,00	0,92%	1.839,67
TELMOV	Telefonía móvil	22.201	Números telefonia móvil (Actividad prestadora. T	2,00	1,49%	597,02
Total						188.698,88

Resultado Actividad

Costes Directos	Costes Indirectos	Costes Recibidos	Coste total	Ingresos	Margen	Coste Cedido
9.013.098,97	188.698,88	188.698,88	0,00	0,00	0,00	9.201.797,85

142



AYUNTAMIENTO DE OVIEDO

DETALLE POR CENTRO / ACTIVIDAD

Ejercicio 2019

Pág. 83

Fecha Obtención 30/03/2020

ACTIVIDAD: 760 / Sección Apoyo Técnico (Aumbrado Público y Eficiencia Ener.)
TIPO: Centro Principal

Elementos de Coste

Elementos de Coste	Importe
Amortizaciones	1.732.527,74
Sueldos y Salarios	233.635,60
Cotizaciones sociales a cargo del empleador	64.792,97
Arendamientos y cánones	11.178,95
Reparaciones y conservación	6.669,30
Servicios de profesionales independientes	2.247,78
Suministros	3.029.457,44
Comunicaciones y otros servicios	2.074.825,30
Total	7.155.335,07

Valor Recibido - Base de Cálculo


Actividades prestadoras	Denominación	Portador		Valor Recibido Relativo	Importe Recibido
		Indicador	Denominación		
ALQCAR	Renting vehículos municipales	204	Número de vehículos renting por Centros de co	2,00	11.171,90
COMCAR	Combustible de vehículos municipales	22.103	Número de vehículos propios y renting por Cen	4,00	1.470,24
INFORM	Mantenimiento y Soporte Servicios Tecnológicos de la Organi	626	Número de equipos informáticos (actividad p	2,00	6.398,04
LIMEDI	Limpieza de edificios administrativos	22.700	Peso relativo actividades sobre total espacios f	0,25	5.395,69
MANCAR	Mantenimiento de vehículos municipales	214	Número de vehículos propios por Centro de Co	2,00	4.262,53
MANEDI	Mantenimiento de edificios administrativos	22.703	Peso relativo actividades sobre espacios físicos c	0,25	2.387,92
SUMIELE	Suministro de energía eléctrica Centros de Costes	22.100	Facturación en edificios municipales energía el	2.558,00	2.679,27
SUMMA	Suministro de material de oficina a los Centros	23	Nº efectivos a 31 12 2019 (Actividad de coste p	7,00	612,90
TELMOV	Telefonía móvil	22.201	Números telefonía móvil (Actividad prestadora. T	1,00	298,51
Total					34.677,01

Resultado Actividad

Costes Directos	Costes Indirectos	Costes Recibidos	Coste total	Ingresos	Margen	Coste Cedido
7.120.658,06	34.677,01	34.677,01	0,00	0,00	0,00	7.155.335,07



DOCUMENTO DOCUMENTACIÓN COMPLEMENTARIA: 04 Memoria de costes y rendimiento de los servicios públicos municipales 2019	IDENTIFICADORES	
OTROS DATOS Código para validación: CZL6D-BPVGR-C3LAB Fecha de emisión: 4 de Septiembre de 2020 a las 13:24:18 Página 145 de 249	FIRMAS El documento ha sido firmado por : 1.- Director Contabilidad del AYUNTAMIENTO DE OVIEDO	ESTADO FIRMADO 30/04/2020 12:57



AYUNTAMIENTO DE OVIEDO

DETALLE POR CENTRO / ACTIVIDAD

Ejercicio 2019

Pág. 85

Fecha Obtención 30/03/2020

ACTIVIDAD: 810 / Servicio de la Policía Local
TIPO: Centro Principal
Cálculo del coste unitario del indicador

Coste Total	Indicador de Coste	Descripción Indicador	Valor Anual Indicador	Coste unitario Indicador	Coste Unitario de Unidad de Medida 1	Coste Unitario de Unidad de Medida 2	Coste Unitario de Unidad de Medida 3
0,00	810	Numero de efectivos en Policía Local	0,00				

AYUNTAMIENTO DE OVIEDO

DETALLE POR CENTRO / ACTIVIDAD

Ejercicio 2019

Pág. 86

Fecha Obtención 30/03/2020

ACTIVIDAD: 820 / Servicio de Extinción de Incendios y Salvamento
TIPO: Centro Principal


Elementos de Coste	Importe
Amortizaciones	226.544,70
Sueldos y Salarios	2.890.521,58
Cotizaciones sociales a cargo del empleador	1.066.992,43
Otros coste sociales	1.039,68
Arrendamientos y cánones	49,33
Reparaciones y conservación	75.153,43
Servicios de profesionales independientes	592,11
Suministros	69.470,82
Comunicaciones y otros servicios	87.749,62
Total	4.417.113,69


Valor Recibido - Base de Cálculo

Actividades prestadoras	Denominación	Portador	
		Indicador	Denominación
BDATOS INFORM SUMMA TELF J TELMOV	Suscripciones a Bases de Datos Mantenimiento y Soporte Servicios Tecnológicos de la Organi Suministro de material de oficina a los Centros Telefonía Fija Telefonía móvil	22.001	Número de usuarios con acceso Bases de dat
		626	Número de equipos Informáticos (actividad p
		23	Nº efectivos a 31 12 2019 (Actividad de coste p
		22.200	Número extensiones telefonía fija (actividad pr
		22.201	Números telefonía móvil (Actividad prestadora. T
Total			62.066,07

Resultado Actividad

Costes Directos	Costes Indirectos	Costes Recibidos	Coste total	Ingresos	Margen	Coste Cedido
4.355.047,62	62.066,07	62.066,07	0,00	0,00	0,00	4.417.113,69





AYUNTAMIENTO DE OVIEDO

DETALLE POR CENTRO / ACTIVIDAD

Ejercicio 2019

Pág. 88

Fecha Obtención 30/03/2020


ACTIVIDAD: ALOCAR / Renting vehículos municipales
TIPO: Actividad Auxiliar

Elementos de Coste	Importe
Arendamientos y cánones	217.852,09
Total	217.852,09

Actividades prestadoras	Denominación	Portador			
		Indicador	Denominación	Valor Recibido Absoluto	Valor Recibido Relativo
Total					
				217.852,09	217.852,09

Resultado Actividad

Costes Directos	Costes Indirectos	Costes Recibidos	Coste total	Ingresos	Margen	Coste Cedido
217.852,09	0,00	217.852,09	0,00	0,00	0,00	217.852,09



AYUNTAMIENTO DE OVIEDO

DETALLE POR CENTRO / ACTIVIDAD

Ejercicio 2019

Pág. 90
Fecha Obtención 30/03/2020

ACTIVIDAD: **AUDITO / Auditorio Principe Felipe**
TIPO: **Centro Principal**

Elementos de Coste	Importe
Amortizaciones	315.170,13
Total	315.170,13

Actividades prestadoras	Denominación	Indicador	Portador	
			Denominación	Valor Recibido
			Absoluto	Relativo

Resultado Actividad					
Costes Directos	Costes Indirectos	Costes Recibidos	Coste total	Ingresos	Margen
315.170,13	0,00	0,00	315.170,13	0,00	0,00
					0,00

AYUNTAMIENTO DE OVIEDO

DETALLE POR CENTRO / ACTIVIDAD

Ejercicio 2019

Pág. 91

Fecha Obtención 30/03/2020

ACTIVIDAD: AUXN01 / Coste act. Auxiliares no imputable
TIPO: Actividad DAG


Elementos de Coste	Importe
Amortizaciones	3.605,86
Sueldos y Salarios	203.284,30
Coartaciones sociales a cargo del empleador	61.112,66
Arendamientos y cánones	74.252,28
Reparaciones y conservación	205.874,95
Servicios de profesionales independientes	19.624,38
Suministros	439.640,18
Comunicaciones y otros servicios	1.766.459,39
Total	2.773.853,99

Valor Recibido - Base de Cálculo

Actividades prestadoras	Denominación	Portador	
		Valor Recibido Absoluto	Valor Recibido Relativo
ALQCAR	Renting vehículos municipales	13.00	33,33%
BDAOS	Suscripciones a Bases de Datos	9,00	15,00%
COMCAR	Combustible de vehículos municipales	16,00	36,56%
INFORM	Mantenimiento y Soporte Servicios Tecnológicos de la Organi	464,00	38,76%
LIMEDI	Limpieza de edificios administrativos	19,43	51,12%
MANCAR	Mantenimiento de vehículos municipales	3,00	50,00%
MANEDI	Mantenimiento de edificios administrativos	20,43	49,82%
SUMELE	Suministro de energía eléctrica Centros de Costes	414,126,00	36,93%
SUMMA	Suministro de material de oficina a los Centros	844,00	46,27%
TELFUJ	Telefonía Fija	219,00	28,78%
TELMOV	Telefonía móvil	62,00	46,27%
Total		2.773.853,99	

Resultado Actividad

Costes Directos	Costes Indirectos	Costes Recibidos	Coste total	Ingresos	Margen	Coste Cedido
0,00	2.773.853,99	2.773.853,99	0,00	0,00	0,00	2.773.853,99



AYUNTAMIENTO DE OVIEDO

DETALLE POR CENTRO / ACTIVIDAD

Ejercicio 2019

Pág. 92


Fecha Obtención 30/03/2020

ACTIVIDAD: BDATOS / Suscripciones a Bases de Datos
TIPO: Actividad Auxiliar

Elementos de Coste	Importe
Comunicaciones y otros servicios	43.387,10
Total	43.387,10

Actividades prestadoras	Denominación	Portador			
		Indicador	Denominación	Valor Recibido Absoluto	Valor Recibido Relativo

Resultado Actividad						
Costes Directos	Costes Indirectos	Costes Recibidos	Coste total	Ingresos	Margen	Coste Cedido
43.387,10	0,00	0,00	0,00	0,00	0,00	43.387,10



AYUNTAMIENTO DE OVIEDO

DETALLE POR CENTRO / ACTIVIDAD

Ejercicio 2019

Pág. 93

Fecha Obtención 30/03/2020

ACTIVIDAD: CB / Dirección de Contabilidad
TIPO: Centro DAG


Elementos de Coste	Importe
Amortizaciones	1.081,14
Sueldos y Salarios	306.834,75
Contribuciones sociales a cargo del empleador	69.601,62
Arendamientos y cánones	31,71
Reparaciones y conservación	383,78
Servicios de profesionales independientes	380,65
Suministros	695,48
Comunicaciones y otros servicios	28.458,45
Total	407.467,58

Valor Recibido - Base de Cálculo

Actividades prestadoras	Denominación	Indicador	Denominación		Portador	
			Valor Recibido Absoluto	Valor Recibido Relativo	Importe Recibido	
BDATOS	Suscripciones a Bases de Datos	22.001	2,00	3,33%	1.446,24	
INFOIRM	Mantenimiento y Soporte Servicios Tecnológicos de la Organi	626	9,00	0,75%	28.791,17	
LIMEDI	Limpieza de edificios administrativos	22.700	0,03	0,08%	675,54	
MANEDI	Mantenimiento de edificios administrativos	22.703	0,03	0,08%	298,97	
SUMIELE	Suministro de energía eléctrica Centros de Costes	22.100	664,00	0,06%	695,48	
SUMMA	Suministro de material de oficina a los Centros	23	7,00	0,38%	612,90	
TELFUJ	Telefonía Fija	22.200	10,00	1,31%	2.628,10	
Total			35.148,39		35.148,39	

Resultado Actividad

Costes Directos	Costes Indirectos	Costes Recibidos	Coste total	Ingresos	Margen	Coste Cedido
372.319,19	35.148,39	35.148,39	0,00	0,00	0,00	407.467,58



Código para validación: **CZL6D-BPVGR-C3LAB**
Fecha de emisión: **4 de Septiembre de 2020 a las 13:24:18**
Página **154** de **249**

El documento ha sido firmado por :
1.- Director Contabilidad del AYUNTAMIENTO DE OVIEDO

FIRMADO
30/04/2020 12:57

AYUNTAMIENTO DE OVIEDO

DETALLE POR CENTRO / ACTIVIDAD

Ejercicio 2019

Pág. 94

Fecha Obtención 30/03/2020

ACTIVIDAD: C/J /Consejería
TIPO: Centro DAG

Elementos de Coste	Importe
Amortizaciones	1.535,49
Sueldos y Salarios	304.192,14
Cotizaciones sociales a cargo del empleador	85.890,22
Arrendamientos y cánones	7,05
Reparaciones y conservación	2.506,11
Servicios de profesionales independientes	84,59
Suministros	3.975,96
Comunicaciones y otros servicios	17.621,28
Total	415.802,83

Valor Recibido - Base de Cálculo

Actividades prestadoras	Denominación	Portador				
		Indicador	Denominación	Valor Recibido Absoluto	Valor Recibido Relativo	Importe Recibido
INFORM	Mantenimiento y Soporte Servicios Tecnológicos de la Organi	626		2,00	0,17%	6.398,04
LIMEDI	Limpieza de edificios administrativos	22.700		0,26	0,69%	5.620,15
MANEDI	Mantenimiento de edificios administrativos	22.703		0,26	0,64%	2.487,26
SUMELE	Suministro de energía eléctrica Centros de Costes	22.100		3.796,00	0,34%	3.975,96
TELFUJ	Telefonía Fija	22.200		25,00	3,29%	6.570,24
TELMOV	Telefonía móvil	22.201	Números telefonía móvil (Actividad prestadora. T	1,00	0,75%	298,51
Total						25.350,17

Resultado Actividad

Costes Directos	Costes Indirectos	Costes Recibidos	Coste total	Ingresos	Margen	Coste Cedido
390.452,66	25.350,17	25.350,17	0,00	0,00	0,00	415.802,83



AYUNTAMIENTO DE OVIEDO

DETALLE POR CENTRO / ACTIVIDAD

Ejercicio 2019

Pág. 95

Fecha Obtención 30/03/2020

ACTIVIDAD: CN / Sección de Contratación
TIPO: Centro DAG

Elementos de Coste	Importe
Amortizaciones	510,37
Sueldos y Salarios	285.956,04
Costizaciones sociales a cargo del empleador	72.585,35
Arendamientos y cánones	42,28
Reparaciones y conservación	412,05
Servicios de profesionales independientes	507,53
Suministros	695,48
Comunicaciones y otros servicios	164.705,09
Total	525.414,18


Valor Recibido - Base de Cálculo

Actividades prestadoras	Denominación	Portador				
		Indicador	Denominación	Valor Recibido Absoluto	Valor Recibido Relativo	Importe Recibido
BDATOS	Suscripciones a Bases de Datos	22.001	Número de usuarios con acceso Bases de dat	1,00	1,67%	723,12
INFOIRM	Mantenimiento y Soporte Servicios Tecnológicos de la Organi	626	Número de equipos informáticos (actividad p	12,00	1,00%	38.388,23
LIMEDI	Limpieza de edificios administrativos	22.700	Peso relativo actividades sobre total espacios f	0,03	0,08%	675,54
MANEDI	Mantenimiento de edificios administrativos	22.703	Peso relativo actividades sobre espacios físicos c	0,03	0,08%	298,97
SUMMELE	Suministro de energía eléctrica Centros de Costes	22.100	Facturación en edificios municipales energía el	664,00	0,06%	695,48
SUMMA	Suministro de material de oficina a los Centros	23	Nº efectivos a 31 12 2019 (Actividad de coste p	7,00	0,38%	612,90
TELFUJ	Telefonía Fija	22.200	Número extensiones telefonía fija (actividad pr	8,00	1,05%	2.102,48
Total						43.496,71

Resultado Actividad

Costes Directos	Costes Indirectos	Costes Recibidos	Coste total	Ingresos	Margen	Coste Cedido
481.917,47	43.496,71	43.496,71	0,00	0,00	0,00	525.414,18





AYUNTAMIENTO DE OVIEDO

DETALLE POR CENTRO / ACTIVIDAD

Ejercicio 2019

Pag. 96

Fecha Obtención 30/03/2020

ACTIVIDAD: COMCAR / Combustible de vehículos municipales
TIPO: Actividad Auxiliar

Elementos de Coste	Importe
Suministros	16.540,17
Total	16.540,17

Actividades prestadoras	Denominación	Portador			
		Indicador	Denominación	Valor Recibido Absoluto	Valor Recibido Relativo
Valor Recibido - Base de Cálculo					
				Total	16.540,17

Resultado Actividad						
Costes Directos	Costes Indirectos	Costes Recibidos	Coste total	Ingresos	Margen	Coste Cedido
16.540,17	0,00	16.540,17	0,00	0,00	0,00	16.540,17

AYUNTAMIENTO DE OVIEDO

DETALLE POR CENTRO / ACTIVIDAD

Ejercicio 2019

Pg. 97

Fecha Obtención 30/03/2020

ACTIVIDAD: CS / Servicio de Comunicación
TIPO: Centro DAG


Elementos de Coste	Importe
Amortizaciones	65,84
Sueldos y Salarios	114.337,56
Cotizaciones sociales a cargo del empleador	24.771,85
Arendamientos y cánones	14,09
Reparaciones y conservación	37,69
Servicios de profesionales independientes	169,18
Publicidad, propaganda y relaciones públicas	105.988,06
Comunicaciones y otros servicios	22.557,26
Tributos	131,72
Total	268.043,25

Valor Recibido - Base de Cálculo

Actividades prestadoras	Denominación	Portador				
		Indicador	Denominación	Valor Recibido Absoluto	Valor Recibido Relativo	Importe Recibido
INFORM	Mantenimiento y Soporte Servicios Tecnológicos de la Organi	626		4,00	0,33%	12.796,08
SUMMA	Suministro de material de oficina a los Centros	23	Número de equipos informáticos (actividad p	2,00	0,11%	175,11
TELFU	Telefonía Fija	22.200	Número extensiones telefonía fija (actividad p	14,00	1,84%	3.679,33
TELMOV	Telefonía móvil	22.201	Números telefonía móvil (Actividad prestadora. T	4,00	2,99%	1.194,05
Total						17.844,57

Resultado Actividad

Costes Directos	Costes Indirectos	Costes Recibidos	Coste total	Ingresos	Margen	Coste Cedido
250.198,68	17.844,57	17.844,57	0,00	0,00	0,00	268.043,25



AYUNTAMIENTO DE OVIEDO

DETALLE POR CENTRO / ACTIVIDAD

Ejercicio 2019

Pág. 100

Fecha Obtención 30/03/2020

ACTIVIDAD: GP / Sección de Gestión de Patrimonio
TIPO: Centro DAG


Elementos de Coste	Importe
Amortizaciones	545,25
Sueldos y Salarios	409.533,90
Costizaciones sociales a cargo del empleador	118.834,31
Costes de investigación y desarrollo del ejercicio	16.497,77
Arrendamientos y cánones	2.350,70
Reparaciones y conservación	386.590,23
Servicios de profesionales independientes	1.039,92
Suministros	3.598,29
Comunicaciones y otros servicios	17.517,77
Total	956.508,14

Valor Recibido - Base de Cálculo

Actividades prestadoras	Denominación	Indicador	Denominación	Portador	
				Valor Recibido Absoluto	Valor Recibido Relativo
BDATOS	Suscripciones a Bases de Datos	22.001	Número de usuarios con acceso Bases de dat	4,00	2.892,47
LIMEDI	Limpieza de edificios administrativos	22.700	Peso relativo actividades sobre total espacios f	0,08	1.797,84
MANEDI	Mantenimiento de edificios administrativos	22.703	Peso relativo actividades sobre espacios físicos c	0,08	795,66
SUMELE	Suministro de energía eléctrica Centros de Costes	22.100	Facturación en edificios municipales energía el	902,00	944,76
SUMMA	Suministro de material de oficina a los Centros	23	Nº efectivos a 31 12 2019 (Actividad de coste p	12,00	1.050,69
TELFUJ	Telefonía Fija	22.200	Número extensiones telefonía fija (actividad pr	9,00	2.365,29
Total				1,18%	9.846,71

Resultado Actividad

Costes Directos	Costes Indirectos	Costes Recibidos	Coste total	Ingresos	Margen	Coste Cedido
946.661,43	9.846,71	9.846,71	0,00	0,00	0,00	956.508,14



AYUNTAMIENTO DE OVIEDO

DETALLE POR CENTRO / ACTIVIDAD

Ejercicio 2019

Pág. 101

Fecha Obtención 30/03/2020

ACTIVIDAD: IF / Intervención General
TIPO: Centro DAG


Elementos de Coste	Importe
Amortizaciones	2.304,43
Sueldos y Salarios	565.608,55
Coizaciones sociales a cargo del empleador	125.423,49
Otros coste sociales	4.455,60
Arrendamientos y cánones	38,76
Reparaciones y conservación	402,63
Servicios de profesionales independientes	465,23
Suministros	695,48
Comunicaciones y otros servicios	32.586,22
Total	731.960,39

Valor Recibido - Base de Cálculo

Actividades prestadoras	Denominación	Indicador	Denominación	Portador		
				Valor Recibido Absoluto	Valor Recibido Relativo	
INFORM	Mantenimiento y Soporte Servicios Tecnológicos de la Organi	626	Número de equipos informáticos (actividad p	11,00	0,92%	35.189,21
LIMEDI	Limpieza de edificios administrativos	22.700	Peso relativo actividades sobre total espacios f	0,03	0,08%	675,54
MANEDI	Mantenimiento de edificios administrativos	22.703	Peso relativo actividades sobre espacios físicos c	0,03	0,08%	298,97
SUMELE	Suministro de energía eléctrica Centros de Costes	22.100	Facturación en edificios municipales energía el	664,00	0,06%	695,48
SUMMA	Suministro de material de oficina a los Centros	23	Nº efectivos a 31 12 2019 (Actividad de coste p	11,00	0,60%	963,13
TELFJ	Telefonía Fija	22.200	Número extensiones telefonía fija (actividad pr	8,00	1,05%	2.102,48
TELMOV	Telefonía móvil	22.201	Números telefonía móvil (Actividad prestadora. T	2,00	1,49%	597,02
Total						40.521,83

Resultado Actividad

Costes Directos	Costes Indirectos	Costes Recibidos	Coste total	Ingresos	Margen	Coste Cedido
691.438,56	40.521,83	40.521,83	0,00	0,00	0,00	731.960,39



AYUNTAMIENTO DE OVIEDO

DETALLE POR CENTRO / ACTIVIDAD

Ejercicio 2019

Pág. 102

Fecha Obtención 30/03/2020

ACTIVIDAD: INFORM / Mantenimiento y Soporte Servicios Técnicos de la Organización
TIPO: Actividad Auxiliar


Elementos de Coste	Importe
Amortizaciones	9.302,19
Sueldos y Salarios	524.420,91
Cotizaciones sociales a cargo del empleador	157.654,86
Arendamientos y cánones	4.217,65
Reparaciones y conservación	11.280,00
Servicios de profesionales independientes	50.625,82
Comunicaciones y otros servicios	3.071.724,44
Total	3.829.225,87


Valor Recibido - Base de Cálculo

Actividades prestadoras	Denominación	Indicador		Portador		
		Indicador	Denominación	Valor Recibido Absoluto	Valor Recibido Relativo	Importe Recibido
TIC	Sección de Tecnologías de la Información y Comunicación	17	Sección TIC	1,00	100,00%	691.377,96
		Total				691.377,96

Resultado Actividad

Costes Directos	Costes Indirectos	Costes Recibidos	Coste total	Ingresos	Margen	Coste Cedido
3.829.225,87	0,00	691.377,96	0,00	0,00	0,00	3.829.225,87





AYUNTAMIENTO DE OVIEDO

DETALLE POR CENTRO / ACTIVIDAD

Ejercicio 2019

Pág. 103


Fecha Obtención 30/03/2020

ACTIVIDAD: LIMEDI / Limpieza de edificios administrativos
TIPO: Actividad Auxiliar

Elementos de Coste	Importe
Comunicaciones y otros servicios	820,144,88
Total	820,144,88

Actividades prestadoras	Denominación	Portador			
		Indicador	Denominación	Valor Recibido Absoluto	Valor Recibido Relativo

Resultado Actividad						
Costes Directos	Costes Indirectos	Costes Recibidos	Coste total	Ingresos	Margen	Coste Cedido
820.144,88	0,00	0,00	0,00	0,00	0,00	820.144,88



AYUNTAMIENTO DE OVIEDO

DETALLE POR CENTRO / ACTIVIDAD

Ejercicio 2019

Pag. 104


Fecha Obtención 30/03/2020

ACTIVIDAD: MANCAR / Mantenimiento de vehículos municipales
TIPO: Actividad Auxiliar

Elementos de Coste	Importe
Reparaciones y conservación	12.787,60
Total	12.787,60

Valor Recibido - Base de Cálculo		Denominación		Portador		
Actividades prestadoras	Denominación	Indicador	Denominación	Valor Recibido Absoluto	Valor Recibido Relativo	Importe Recibido
PARMOV	Parque móvil	21	Parque móvil (MANCAR)	1,00	100,00%	247.179,88
Total				Total		12.787,60

Resultado Actividad						
Costes Directos	Costes Indirectos	Costes Recibidos	Coste total	Ingresos	Margen	Coste Cedido
12.787,60	0,00	12.787,60	0,00	0,00	0,00	12.787,60



AYUNTAMIENTO DE OVIEDO

DETALLE POR CENTRO / ACTIVIDAD

Ejercicio 2019

Pág. 105

Fecha Obtención 30/03/2020

ACTIVIDAD: MANEJO / Mantenimiento de edificios administrativos
TIPO: Actividad Auxiliar

Elementos de Coste	Importe
Reparaciones y conservación	391.619,43
Total	391.619,43

Actividades prestadoras	Denominación	Indicador		Denominación	Portador		
		Valor Recibido Absoluto	Valor Recibido Relativo		Valor Recibido Absoluto	Valor Recibido Relativo	Importe Recibido

Resultado Actividad						
Costes Directos	Costes Indirectos	Costes Recibidos	Coste total	Ingresos	Margen	Coste Cedido
391.619,43	0,00	0,00	0,00	0,00	0,00	391.619,43

AYUNTAMIENTO DE OVIEDO

DETALLE POR CENTRO / ACTIVIDAD

Ejercicio 2019

Pág. 106

Fecha Obtención 30/03/2020

ACTIVIDAD: OP / Oficina Presupuestaria
TIPO: Centro DAG


Elementos de Coste	Importe
Amortizaciones	582,93
Sueldos y Salarios	336.562,86
Cotizaciones sociales a cargo del empleador	78.229,23
Arendamientos y cánones	38,76
Reparaciones y conservación	402,63
Servicios de profesionales independientes	465,23
Publicidad, propaganda y relaciones públicas	1.539,20
Suministros	695,48
Comunicaciones y otros servicios	32.215,99
Tributos	3.115,87
Total	453.848,18

Valor Recibido - Base de Cálculo

Actividades prestadoras	Denominación	Portador				
		Indicador	Denominación	Valor Recibido Absoluto	Valor Recibido Relativo	Importe Recibido
INFORM	Mantenimiento y Soporte Servicios Tecnológicos de la Organi	626	Numero de equipos informáticos (actividad) p	11,00	0,92%	35.189,21
LIMEDI	Limpieza de edificios administrativos	22.700	Peso relativo actividades sobre total espacios f	0,03	0,08%	675,54
MANEDI	Mantenimiento de edificios administrativos	22.703	Peso relativo actividades sobre espacios fisicos c	0,03	0,08%	298,97
SUMELE	Suministro de energía eléctrica Centros de Costes	22.100	Facturación en edificios municipales energia el	664,00	0,06%	695,48
SUMMA	Suministro de material de oficina a los Centros	23	Nº efectivos a 31 12 2019 (Actividad de coste p	7,00	0,38%	612,90
TELFUJ	Telefonía Fija	22.200	Numero extensiones telefonía fija (actividad pr	8,00	1,05%	2.102,48
TELMOV	Telefonía móvil	22.201	Numero telefonía móvil (Actividad prestadora. T	2,00	1,49%	597,02
Total						40.171,60

Resultado Actividad

Costes Directos	Costes Indirectos	Costes Recibidos	Coste total	Ingresos	Margen	Coste Cedido
413.676,58	40.171,60	40.171,60	0,00	0,00	0,00	453.848,18



AYUNTAMIENTO DE OVIEDO

DETALLE POR CENTRO / ACTIVIDAD

Ejercicio 2019

Pág. 107

Fecha Obtención 30/03/2020


ACTIVIDAD: PARMOV / Parque móvil
TIPO: Centro Auxiliar

Elementos de Coste		Importe
Suministros		16.540,17
Arendamientos y cánones		217.862,09
Reparaciones y conservación		12.787,60
Total		247.179,86

Valor Recibido - Base de Cálculo

Actividades prestadoras	Denominación	Indicador		Denominación	Portador	
		Indicador	Indicador		Valor Recibido Absoluto	Valor Recibido Relativo

Resultado Actividad						
Costes Directos	Costes Indirectos	Costes Recibidos	Coste total	Ingresos	Margen	Coste Cedido
247.179,86	0,00	0,00	0,00	0,00	0,00	247.179,86



AYUNTAMIENTO DE OVIEDO

DETALLE POR CENTRO / ACTIVIDAD

Ejercicio 2019

Pág. 111

Fecha Obtención 30/03/2020

ACTIVIDAD: S.U./Dirección Jurídica
TIPO: Centro DAG


Elementos de Coste	Importe
Amortizaciones	1.111,35
Sueldos y Salarios	487.829,28
Cotizaciones sociales a cargo del empleador	98.701,28
Arendamientos y cánones	24,66
Reparaciones y conservación	364,93
Servicios de profesionales independientes	108.152,44
Suministros	695,48
Comunicaciones y otros servicios	25.793,81
Total	722.673,23


Valor Recibido - Base de Cálculo

Actividades prestadoras	Denominación	Portador		Valor Recibido Relativo	Importe Recibido
		Indicador	Denominación		
BDATOS	Suscripciones a Bases de Datos	22.001	Número de usuarios con acceso Bases de dat	8,33%	3.615,59
INFOIRM	Mantenimiento y Soporte Servicios Tecnológicos de la Organi	626	Número de equipos informáticos (actividad p	0,59%	22.393,13
LIMEDI	Limpieza de edificios administrativos	22.700	Peso relativo actividades sobre total espacios f	0,08%	675,54
MANEDI	Mantenimiento de edificios administrativos	22.703	Peso relativo actividades sobre espacios físicos c	0,08%	298,97
SUMMELE	Suministro de energía eléctrica Centros de Costes	22.100	Facturación en edificios municipales energía el	0,06%	695,48
SUMMA	Suministro de material de oficina a los Centros	23	Nº efectivos a 31 12 2019 (Actividad de coste p	0,55%	875,57
TELFUJ	Telefonía Fija	22.200	Número extensiones telefonía fija (actividad pr	1,18%	2.365,29
TELMOV	Telefonía móvil	22.201	Números telefonía móvil (Actividad prestadora. T	0,75%	298,51
Total					31.218,09

Resultado Actividad

Costes Directos	Costes Indirectos	Costes Recibidos	Coste total	Ingresos	Margen	Coste Cedido
691.455,14	31.218,09	31.218,09	0,00	0,00	0,00	722.673,23





AYUNTAMIENTO DE OVIEDO

DETALLE POR CENTRO / ACTIVIDAD

Ejercicio 2019

Pág. 112


Fecha Obtención 30/03/2020

ACTIVIDAD: SUMELE / Suministro de energía eléctrica Centros de Costes
TIPO: Actividad Auxiliar

Elementos de Coste	Importe
Suministros	1.174.691,01
Total	1.174.691,01

Actividades prestadoras	Denominación	Indicador		Denominación		Portador	
		Indicador	Denominación	Valor Recibido Absoluto	Valor Recibido Relativo	Importe Recibido	

Resultado Actividad							
Costes Directos	Costes Indirectos	Costes Recibidos	Coste total	Ingresos	Margen	Coste Cedido	
1.174.691,01	0,00	0,00	0,00	0,00	0,00	1.174.691,01	



AYUNTAMIENTO DE OVIEDO

DETALLE POR CENTRO / ACTIVIDAD

Ejercicio 2019

Pág. 113

Fecha Obtención 30/03/2020

ACTIVIDAD: SUMMA / Suministro de material de oficina a los Centros
TIPO: Actividad Auxiliar

Elementos de Coste	Importe
Comunicaciones y otros servicios	159.704,56
Total	159.704,56

Actividades prestadoras	Denominación	Portador			
		Indicador	Denominación	Valor Recibido Absoluto	Valor Recibido Relativo

Resultado Actividad						
Costes Directos	Costes Indirectos	Costes Recibidos	Coste total	Ingresos	Margen	Coste Cedido
159.704,56	0,00	0,00	0,00	0,00	0,00	159.704,56

AYUNTAMIENTO DE OVIEDO

DETALLE POR CENTRO / ACTIVIDAD

Ejercicio 2019

Pág. 114

Fecha Obtención 30/03/2020

ACTIVIDAD: TE / Tesorería (incluye Gestión e Inspección Tributaria)
TIPO: Centro DAG


Elementos de Coste	Importe
Amortizaciones	3.040,22
Sueldos y Salarios	1.887.173,64
Contribuciones sociales a cargo del empleador	504.417,18
Arrendamientos y cánones	193,79
Reparaciones y conservación	3.205,19
Servicios de profesionales independientes	2.326,17
Suministros	4.782,47
Comunicaciones y otros servicios	1.375.538,14
Total	3.780.676,79


Valor Recibido - Base de Cálculo

Actividades prestadoras	Denominación	Portador		Importe Recibido
		Indicador	Denominación	
BDATOS	Suscripciones a Bases de Datos	22.001	Número de usuarios con acceso Bases de dat	7.231,18
INFOIRM	Mantenimiento y Soporte Servicios Tecnológicos de la Organi	626	Número de equipos informáticos (actividad p	175.946,05
LIMEDI	Limpieza de edificios administrativos	22.700	Peso relativo actividades sobre total espacios f	6.071,23
MANEDI	Mantenimiento de edificios administrativos	22.703	Peso relativo actividades sobre espacios físicos c	2.686,89
SUMIELE	Suministro de energía eléctrica Centros de Costes	22.100	Facturación en edificios municipales energía el	4.782,47
SUMMA	Suministro de material de oficina a los Centros	23	Nº efectivos a 31 12 2019 (Actividad de coste p	4.202,75
TELFUJ	Telefonía Fija	22.200	Número extensiones telefonía fija (actividad pr	15.242,96
TELMOV	Telefonía móvil	22.201	Números telefonía móvil (Actividad prestadora. T	597,02
Total				216.760,56

Resultado Actividad

Costes Directos	Costes Indirectos	Costes Recibidos	Coste total	Ingresos	Margen	Coste Cedido
3.563.916,23	216.760,56	216.760,56	0,00	0,00	0,00	3.780.676,79





AYUNTAMIENTO DE OVIEDO

DETALLE POR CENTRO / ACTIVIDAD

Ejercicio 2019

Pág. 115


Fecha Obtención 30/03/2020

ACTIVIDAD: TELFJ / Telefonía Fija
TIPO: Actividad Auxiliar

Elementos de Coste	Importe
Comunicaciones y otros servicios	199.998,12
Total	199.998,12

Actividades prestadoras	Denominación	Portador			
		Indicador	Denominación	Valor Recibido Absoluto	Valor Recibido Relativo

Resultado Actividad						
Costes Directos	Costes Indirectos	Costes Recibidos	Coste total	Ingresos	Margen	Coste Cedido
199.998,12	0,00	0,00	0,00	0,00	0,00	199.998,12



AYUNTAMIENTO DE OVIEDO

DETALLE POR CENTRO / ACTIVIDAD

Ejercicio 2019

Pág. 116


Fecha Obtención 30/03/2020

ACTIVIDAD: TELMOV / Telefonía móvil
TIPO: Actividad Auxiliar

Elementos de Coste	Importe
Comunicaciones y otros servicios	40.000,65
Total	40.000,65

Actividades prestadoras	Denominación		Portador		
	Indicador	Denominación	Valor Recibido Absoluto	Valor Recibido Relativo	Importe Recibido

Resultado Actividad						
Costes Directos	Costes Indirectos	Costes Recibidos	Coste total	Ingresos	Margen	Coste Cedido
40.000,65	0,00	0,00	0,00	0,00	0,00	40.000,65



AYUNTAMIENTO DE OVIEDO

DETALLE POR CENTRO / ACTIVIDAD

Ejercicio 2019

Pag. 117
Fecha Obtención 30/03/2020


ACTIVIDAD: TIC / Sección de Tecnologías de la Información y Comunicación
TIPO: Centro Auxiliar

Elementos de Coste	Importe
Sueldos y Salarios	524.420,91
Cotizaciones sociales a cargo del empleador	157.654,86
Amortizaciones	9.302,19
Total	691.377,96

Valor Recibido - Base de Cálculo

Actividades prestadoras	Denominación	Indicador		Denominación	Portador		
					Valor Recibido Absoluto	Valor Recibido Relativo	Importe Recibido
Resultado Actividad							
Costes Directos	Costes Indirectos	Costes Recibidos	Coste total	Ingresos	Margen	Coste Cedido	
691.377,96	0,00	0,00	0,00	0,00	0,00	691.377,96	

DOCUMENTO DOCUMENTACIÓN COMPLEMENTARIA: 04 Memoria de costes y rendimiento de los servicios públicos municipales 2019	IDENTIFICADORES	
OTROS DATOS Código para validación: CZL6D-BPVGR-C3LAB Fecha de emisión: 4 de Septiembre de 2020 a las 13:24:18 Página 178 de 249	FIRMAS El documento ha sido firmado por : 1.- Director Contabilidad del AYUNTAMIENTO DE OVIEDO	ESTADO FIRMADO 30/04/2020 12:57



Esta es una copia impresa del documento electrónico (Ref: 9061282 CZL6D-BPVGR-C3LAB C39D0365FCB4BCFE7757F8927865E7F925A4256A2) generada con la aplicación informática Firmadoc. El documento está FIRMADO. Mediante el código de verificación puede comprobar la validez de la firma electrónica de los documentos firmados en la dirección web que le proporciona la entidad emisora de este documento.

OVIEDO.es
CONTABILIDAD

ANEXO III:

Listado de reparto secundario de costes

178

Código para validación: **CZL6D-BPVGR-C3LAB**
Fecha de emisión: 4 de Septiembre de 2020 a las 13:24:18
Página 179 de 249

El documento ha sido firmado por :
1.- Director Contabilidad del AYUNTAMIENTO DE OVIEDO

FIRMADO
30/04/2020 12:57

AYUNTAMIENTO DE OVIEDO

REPARTO SECUNDARIO DE COSTES

Ejercicio 2019

Pág. 1

ACTIVIDAD: 030920 / Asesoramiento jurídico y emisión de informes

TIPO: Actividad DAG


INDICADOR DE REPARTO:

VALOR DEL INDICADOR: 100.921.965.3200

COSTE TOTAL DE LA ACTIVIDAD:

Fecha Obtención 30/03/2020

Actividad Receptora	Tipo de Centro	Denominación	Valor Imputado Absoluto	Valor Imputado Relativo	Coste Imputado
135	Actividad Principal	Protección Civil	0,0000	0,0000%	
136	Actividad Principal	Prevención y Extinción de Incendios	0,0000	0,0000%	
165	Actividad Principal	Alumbrado Público y eficiencia energética	0,0000	0,0000%	
171	Actividad Principal	Parques y Jardines	0,0000	0,0000%	
2315	Actividad Principal	Juventud	0,0000	0,0000%	
2316	Actividad Principal	Centros Sociales	0,0000	0,0000%	
311	Actividad Principal	Protección de la Salud Pública	0,0000	0,0000%	
3262	Actividad Principal	Escuela de Música Tradicional	0,0000	0,0000%	
432	Actividad Principal	Turismo y Congresos	0,0000	0,0000%	
510	Actividad Principal	Promoción y equipamientos culturales	0,0000	0,0000%	
3261	Actividad Principal	Servicios prestados en la Escuela de Música	4.880,4400	0,0048%	34,95
420	Actividad Principal	Promoción del deporte e instalaciones deportivas	24.060,0700	0,0238%	172,29
3221	Actividad Principal	Bibliotecas	35.833,9700	0,0355%	256,60
23151	Actividad Principal	Música Joven	128.447,4300	0,1273%	919,78
23131	Actividad Principal	Teleasistencia domiciliaria	129.074,7700	0,1279%	924,27
1321	Actividad Principal	Conservación y Policía Urbana	338.984,5200	0,3359%	2.427,37
1512	Actividad Principal	Planificación y Gestión Urbanística	582.982,5300	0,5777%	4.174,57
3232	Actividad Principal	Servicios Educativos Primer Ciclo (0-3 años)	1.451.654,6400	1,4384%	10.394,88
3231	Actividad Principal	Funcionamiento Centros docentes Preescolar/Primaria	2.316.012,9900	2,2949%	16.584,30
1511	Actividad Principal	Licencias Urbanísticas	2.576.224,9500	2,5527%	18.447,61
1333	Actividad Principal	Tráfico y Movilidad	3.719.147,9700	3,6852%	26.631,75
23130	Actividad Principal	Ayuda a domicilio	4.009.776,9500	3,9731%	28.712,86
132	Actividad Principal	Seguridad y Orden Público	10.981.987,7300	10,817%	78.638,86
710	Actividad Principal	Vías Públicas, Carreteras y Caminos Vecinales	20.734.221,5500	20,5448%	148.471,81
999	No imputable	Centro de coste residual	53.888.674,8100	53,3964%	385.881,33
TOTAL			100.921.965.3200	100,0000%	722.673,23



AYUNTAMIENTO DE OVIEDO

REPARTO SECUNDARIO DE COSTES


Ejercicio 2019

Pág. 2

Fecha Obtención 30/03/2020

ACTIVIDAD: 050920 / Secretaría
TIPO: Actividad DAG
INDICADOR DE REPARTO:
VALOR DEL INDICADOR: 100.921.965.3200
COSTE TOTAL DE LA ACTIVIDAD:

Actividad Receptora	Tipo de Centro	Denominación	Valor Imputado Absoluto	Valor Imputado Relativo	Coste Imputado
135	Actividad Principal	Protección Civil	0,0000	0,0000%	
136	Actividad Principal	Prevención y Extinción de Incendios	0,0000	0,0000%	
165	Actividad Principal	Alumbrado Público y eficiencia energética	0,0000	0,0000%	
171	Actividad Principal	Parques y Jardines	0,0000	0,0000%	
2315	Actividad Principal	Juventud	0,0000	0,0000%	
2316	Actividad Principal	Centros Sociales	0,0000	0,0000%	
311	Actividad Principal	Protección de la Salud Pública	0,0000	0,0000%	
3262	Actividad Principal	Escuela de Música Tradicional	0,0000	0,0000%	
432	Actividad Principal	Turismo y Congresos	0,0000	0,0000%	
510	Actividad Principal	Promoción y equipamientos culturales	0,0000	0,0000%	
3261	Actividad Principal	Servicios prestados en la Escuela de Música	4.880,4400	0,0048%	14,12
420	Actividad Principal	Promoción del deporte e instalaciones deportivas	24.060,0700	0,0238%	69,60
321	Actividad Principal	Bibliotecas	35.833,9700	0,0355%	103,65
23151	Actividad Principal	Música Joven	128.447,4300	0,1273%	371,55
23131	Actividad Principal	Teleasistencia domiciliaria	129.074,7700	0,1279%	373,37
1321	Actividad Principal	Conservación y Policía Urbana	338.984,5200	0,3359%	980,56
1512	Actividad Principal	Planificación y Gestión Urbanística	582.982,5300	0,5777%	1.686,36
3232	Actividad Principal	Servicios Educativos Primer Ciclo (0-3 años)	1.451.654,6400	1,4384%	4.199,11
3231	Actividad Principal	Funcionamiento Centros docentes Preescolar/Primaria	2.316.012,9900	2,2949%	6.699,39
1511	Actividad Principal	Licencias Urbanísticas	2.576.224,9500	2,5527%	7.452,09
1333	Actividad Principal	Tráfico y Movilidad	3.719.147,9700	3,6852%	10.758,16
23130	Actividad Principal	Ayuda a domicilio	4.009.776,9500	3,9731%	11.598,84
132	Actividad Principal	Seguridad y Orden Público	10.981.987,7300	10,817%	31.766,93
710	Actividad Principal	Vías Públicas, Carreteras y Caminos Vecinales	20.734.221,5500	20,5448%	59.976,63
999	No imputable	Centro de coste residual	53.888.674,8100	53,3964%	155.880,52
TOTAL			100.921.965.3200	100,0000%	291.930,89



Código para validación: **CZL6D-BPVGR-C3LAB**
 Fecha de emisión: **4 de Septiembre de 2020 a las 13:24:18**
 Página 182 de 249

El documento ha sido firmado por :
 1.- Director Contabilidad del AYUNTAMIENTO DE OVIEDO

FIRMADO
 30/04/2020 12:57

AYUNTAMIENTO DE OVIEDO

REPARTO SECUNDARIO DE COSTES

Ejercicio 2019

Pag. 4

Fecha Obtención 30/03/2020

ACTIVIDAD: 110931 / Reclamaciones económico-administrativas

TIPO: Actividad DAG


INDICADOR DE REPARTO:

VALOR DEL INDICADOR: 100.921.965.3200

COSTE TOTAL DE LA ACTIVIDAD:

Actividad Receptora	Tipo de Centro	Denominación	Valor Imputado Absoluto	Valor Imputado Relativo	Coste Imputado
135	Actividad Principal	Protección Civil	0,0000	0,0000%	
136	Actividad Principal	Prevención y Extinción de Incendios	0,0000	0,0000%	
165	Actividad Principal	Alumbrado Público y eficiencia energética	0,0000	0,0000%	
171	Actividad Principal	Parques y Jardines	0,0000	0,0000%	
2315	Actividad Principal	Juventud	0,0000	0,0000%	
2316	Actividad Principal	Centros Sociales	0,0000	0,0000%	
311	Actividad Principal	Protección de la Salud Pública	0,0000	0,0000%	
3262	Actividad Principal	Escuela de Música Tradicional	0,0000	0,0000%	
432	Actividad Principal	Turismo y Congresos	0,0000	0,0000%	
510	Actividad Principal	Promoción y equipamientos culturales	0,0000	0,0000%	
3261	Actividad Principal	Servicios prestados en la Escuela de Música	4.880,4400	0,0048%	9,89
420	Actividad Principal	Promoción del deporte e instalaciones deportivas	24.060,0700	0,0238%	48,75
3221	Actividad Principal	Bibliotecas	35.833,9700	0,0355%	72,60
23151	Actividad Principal	Música Joven	128.447,4300	0,1273%	260,24
23131	Actividad Principal	Teleasistencia domiciliaria	129.074,7700	0,1279%	261,51
1321	Actividad Principal	Conservación y Policía Urbana	338.984,5200	0,3359%	686,79
1512	Actividad Principal	Planificación y Gestión Urbanística	582.982,5300	0,5777%	1.181,13
3232	Actividad Principal	Servicios Educativos Primer Ciclo (0-3 años)	1.451.654,6400	1,4384%	2.941,07
3231	Actividad Principal	Funcionamiento Centros docentes Preescolar/Primaria	2.316.012,9900	2,2949%	4.692,28
1511	Actividad Principal	Licencias Urbanísticas	2.576.224,9500	2,5527%	5.219,47
1333	Actividad Principal	Tráfico y Movilidad	3.719.147,9700	3,6852%	7.535,05
23130	Actividad Principal	Ayuda a domicilio	4.009.776,9500	3,9731%	8.123,86
132	Actividad Principal	Seguridad y Orden Público	10.981.987,7300	10,817%	22.249,66
710	Actividad Principal	Vías Públicas, Carreteras y Caminos Vecinales	20.734.221,5500	20,5448%	42.007,83
999	No imputable	Centro de coste residual	53.888.674,8100	53,3964%	109.179,22
		TOTAL	100.921.965.3200	100,0000%	204.469,33

182



AYUNTAMIENTO DE OVIEDO

REPARTO SECUNDARIO DE COSTES


Ejercicio 2019


Pág. 5

Fecha Obtención 30/03/2020

ACTIVIDAD: 120931 / Contabilidad
TIPO: Actividad DAG
INDICADOR DE REPARTO:
VALOR DEL INDICADOR: 100.921.965.3200
COSTE TOTAL DE LA ACTIVIDAD:

Actividad Receptora	Tipo de Centro	Denominación	Valor Imputado Absoluto	Valor Imputado Relativo	Coste Imputado
135	Actividad Principal	Protección Civil	0,0000	0,0000%	
136	Actividad Principal	Prevención y Extinción de Incendios	0,0000	0,0000%	
165	Actividad Principal	Alumbrado Público y eficiencia energética	0,0000	0,0000%	
171	Actividad Principal	Parques y Jardines	0,0000	0,0000%	
2315	Actividad Principal	Juventud	0,0000	0,0000%	
2316	Actividad Principal	Centros Sociales	0,0000	0,0000%	
311	Actividad Principal	Protección de la Salud Pública	0,0000	0,0000%	
3262	Actividad Principal	Escuela de Música Tradicional	0,0000	0,0000%	
432	Actividad Principal	Turismo y Congresos	0,0000	0,0000%	
510	Actividad Principal	Promoción y equipamientos culturales	0,0000	0,0000%	
3261	Actividad Principal	Servicios prestados en la Escuela de Música	4.880,4400	0,0048%	19,70
420	Actividad Principal	Promoción del deporte e instalaciones deportivas	24.060,0700	0,0238%	97,14
321	Actividad Principal	Bibliotecas	35.833,9700	0,0355%	144,68
23151	Actividad Principal	Música Joven	128.447,4300	0,1273%	518,60
23131	Actividad Principal	Teleasistencia domiciliaria	129.074,7700	0,1279%	521,13
1321	Actividad Principal	Conservación y Policía Urbana	338.984,5200	0,3359%	1.368,63
1512	Actividad Principal	Planificación y Gestión Urbanística	582.982,5300	0,5777%	2.353,76
3232	Actividad Principal	Servicios Educativos Primer Ciclo (0-3 años)	1.451.654,6400	1,4384%	5.860,99
3231	Actividad Principal	Funcionamiento Centros docentes Preescolar/Primaria	2.316.012,9900	2,2949%	9.350,79
1511	Actividad Principal	Licencias Urbanísticas	2.576.224,9500	2,5527%	10.401,38
1333	Actividad Principal	Tráfico y Movilidad	3.719.147,9700	3,6852%	15.015,88
23130	Actividad Principal	Ayuda a domicilio	4.009.776,9500	3,9731%	16.189,28
132	Actividad Principal	Seguridad y Orden Público	10.981.987,7300	10,817%	44.339,25
710	Actividad Principal	Vías Públicas, Carreteras y Caminos Vecinales	20.734.221,5500	20,5448%	83.713,42
999	No imputable	Centro de coste residual	53.888.674,8100	53,3964%	217.572,93
TOTAL			100.921.965.3200	100,0000%	407.467,58





AYUNTAMIENTO DE OVIEDO

REPARTO SECUNDARIO DE COSTES

Ejercicio 2019

Pág. 6

Fecha Obtención 30/03/2020

ACTIVIDAD: 1300 / Sección de Turismo y Congresos
TIPO: Centro Principal
INDICADOR DE REPARTO:
VALOR DEL INDICADOR: 1.0000
COSTE TOTAL DE LA ACTIVIDAD:

Actividad Receptora	Tipo de Centro	Denominación	Valor Imputado Absoluto	Valor Imputado Relativo	Coste Imputado
432	Actividad Principal	Turismo y Congresos	1.0000	100,00000%	4.320.809,64
TOTAL			1.0000	100,00000%	4.320.809,64

Código para validación: **CZL6D-BPVGR-C3LAB**
Fecha de emisión: 4 de Septiembre de 2020 a las 13:24:18
Página 185 de 249

El documento ha sido firmado por :
1.- Director Contabilidad del AYUNTAMIENTO DE OVIEDO

FIRMADO
30/04/2020 12:57

AYUNTAMIENTO DE OVIEDO

REPARTO SECUNDARIO DE COSTES


Ejercicio 2019

Pág. 7

Fecha Obtención 30/03/2020

ACTIVIDAD: 140931 / Control Interno
TIPO: Actividad DAG
INDICADOR DE REPARTO:
VALOR DEL INDICADOR: 100.921.965.3200
COSTE TOTAL DE LA ACTIVIDAD:

Actividad Receptora	Tipo de Centro	Denominación	Valor Imputado Absoluto	Valor Imputado Relativo	Coste Imputado
135	Actividad Principal	Protección Civil	0,0000	0,0000%	
136	Actividad Principal	Prevención y Extinción de Incendios	0,0000	0,0000%	
165	Actividad Principal	Alumbrado Público y eficiencia energética	0,0000	0,0000%	
171	Actividad Principal	Parques y Jardines	0,0000	0,0000%	
2315	Actividad Principal	Juventud	0,0000	0,0000%	
2316	Actividad Principal	Centros Sociales	0,0000	0,0000%	
311	Actividad Principal	Protección de la Salud Pública	0,0000	0,0000%	
3262	Actividad Principal	Escuela de Música Tradicional	0,0000	0,0000%	
432	Actividad Principal	Turismo y Congresos	0,0000	0,0000%	
510	Actividad Principal	Promoción y equipamientos culturales	0,0000	0,0000%	
3261	Actividad Principal	Servicios prestados en la Escuela de Música	4.880,4400	0,0048%	35,40
420	Actividad Principal	Promoción del deporte e instalaciones deportivas	24.060,0700	0,0238%	174,50
3221	Actividad Principal	Bibliotecas	35.833,9700	0,0355%	289,89
23151	Actividad Principal	Música Joven	128.447,4300	0,1273%	931,60
23131	Actividad Principal	Teleasistencia domiciliaria	129.074,7700	0,1279%	936,15
1321	Actividad Principal	Conservación y Policía Urbana	338.984,5200	0,3359%	2.458,57
1512	Actividad Principal	Planificación y Gestión Urbanística	582.982,5300	0,5777%	4.228,22
3232	Actividad Principal	Servicios Educativos Primer Ciclo (0-3 años)	1.451.654,6400	1,4384%	10.528,47
3231	Actividad Principal	Funcionamiento Centros docentes Preescolar/Primaria	2.316.012,9900	2,2949%	16.797,43
1511	Actividad Principal	Licencias Urbanísticas	2.576.224,9500	2,5527%	18.684,68
1333	Actividad Principal	Tráfico y Movilidad	3.719.147,9700	3,6852%	26.974,00
23130	Actividad Principal	Ayuda a domicilio	4.009.776,9500	3,9731%	29.081,85
132	Actividad Principal	Seguridad y Orden Público	10.981.987,7300	10,817%	79.649,46
710	Actividad Principal	Vías Públicas, Carreteras y Caminos Vecinales	20.734.221,5500	20,5448%	150.379,84
999	No Imputable	Centro de coste residual	53.888.674,8100	53,3964%	390.840,34
		TOTAL	100.921.965.3200	100,0000%	731.960,39



AYUNTAMIENTO DE OVIEDO

REPARTO SECUNDARIO DE COSTES


Ejercicio 2019

Pág. 10

Fecha Obtención 30/03/2020

ACTIVIDAD: 210920 / Servicios de consejería
TIPO: Actividad DAG
INDICADOR DE REPARTO:
VALOR DEL INDICADOR: 100.921.965.3200
COSTE TOTAL DE LA ACTIVIDAD:

Actividad Receptora	Tipo de Centro	Denominación	Valor Imputado Absoluto	Valor Imputado Relativo	Coste Imputado
135	Actividad Principal	Protección Civil	0,0000	0,0000%	
136	Actividad Principal	Prevención y Extinción de Incendios	0,0000	0,0000%	
165	Actividad Principal	Alumbrado Público y eficiencia energética	0,0000	0,0000%	
171	Actividad Principal	Parques y Jardines	0,0000	0,0000%	
2315	Actividad Principal	Juventud	0,0000	0,0000%	
2316	Actividad Principal	Centros Sociales	0,0000	0,0000%	
311	Actividad Principal	Protección de la Salud Pública	0,0000	0,0000%	
3262	Actividad Principal	Escuela de Música Tradicional	0,0000	0,0000%	
432	Actividad Principal	Turismo y Congresos	0,0000	0,0000%	
510	Actividad Principal	Promoción y equipamientos culturales	0,0000	0,0000%	
3261	Actividad Principal	Servicios prestados en la Escuela de Música	4.880,4400	0,0048%	20,11
420	Actividad Principal	Promoción del deporte e instalaciones deportivas	24.060,0700	0,0238%	99,13
321	Actividad Principal	Bibliotecas	35.833,9700	0,0355%	147,64
23151	Actividad Principal	Música Joven	128.447,4300	0,1273%	529,21
23131	Actividad Principal	Teleasistencia domiciliaria	129.074,7700	0,1279%	531,79
1321	Actividad Principal	Conservación y Policía Urbana	338.984,5200	0,3359%	1.396,63
1512	Actividad Principal	Planificación y Gestión Urbanística	582.982,5300	0,5777%	2.401,91
3232	Actividad Principal	Servicios Educativos Primer Ciclo (0-3 años)	1.451.654,6400	1,4384%	5.980,88
3231	Actividad Principal	Funcionamiento Centros docentes Preescolar/Primaria	2.316.012,9900	2,2949%	9.542,07
1511	Actividad Principal	Licencias Urbanísticas	2.576.224,9500	2,5527%	10.614,16
1333	Actividad Principal	Tráfico y Movilidad	3.719.147,9700	3,6852%	15.323,05
23130	Actividad Principal	Ayuda a domicilio	4.009.776,9500	3,9731%	16.520,45
132	Actividad Principal	Seguridad y Orden Público	10.981.987,7300	10,817%	45.246,26
710	Actividad Principal	Vías Públicas, Carreteras y Caminos Vecinales	20.734.221,5500	20,5448%	85.425,88
999	No imputable	Centro de coste residual	53.888.674,8100	53,3964%	222.023,65
		TOTAL	100.921.965.3200	100,0000%	415.802,83



AYUNTAMIENTO DE OVIEDO

REPARTO SECUNDARIO DE COSTES


Ejercicio 2019

Pág. 11

Fecha Obtención 30/03/2020

ACTIVIDAD: 211491 / Contratación administrativa
TIPO: Actividad DAG
INDICADOR DE REPARTO:
VALOR DEL INDICADOR: 100.921.965.3200
COSTE TOTAL DE LA ACTIVIDAD:

Actividad Receptora	Tipo de Centro	Denominación	Valor Imputado Absoluto	Valor Imputado Relativo	Coste Imputado
135	Actividad Principal	Protección Civil	0,0000	0,0000%	
136	Actividad Principal	Prevención y Extinción de Incendios	0,0000	0,0000%	
165	Actividad Principal	Alumbrado Público y eficiencia energética	0,0000	0,0000%	
171	Actividad Principal	Parques y Jardines	0,0000	0,0000%	
2315	Actividad Principal	Juventud	0,0000	0,0000%	
2316	Actividad Principal	Centros Sociales	0,0000	0,0000%	
311	Actividad Principal	Protección de la Salud Pública	0,0000	0,0000%	
3262	Actividad Principal	Escuela de Música Tradicional	0,0000	0,0000%	
432	Actividad Principal	Turismo y Congresos	0,0000	0,0000%	
510	Actividad Principal	Promoción y equipamientos culturales	0,0000	0,0000%	
3261	Actividad Principal	Servicios prestados en la Escuela de Música	4.880,4400	0,0048%	25,41
420	Actividad Principal	Promoción del deporte e instalaciones deportivas	24.060,0700	0,0238%	125,26
3221	Actividad Principal	Bibliotecas	35.833,9700	0,0355%	186,56
23151	Actividad Principal	Música Joven	128.447,4300	0,1273%	668,72
23131	Actividad Principal	Teleasistencia domiciliaria	129.074,7700	0,1279%	671,98
1321	Actividad Principal	Conservación y Policía Urbana	338.984,5200	0,3359%	1.764,80
1512	Actividad Principal	Planificación y Gestión Urbanística	582.982,5300	0,5777%	3.035,09
3232	Actividad Principal	Servicios Educativos Primer Ciclo (0-3 años)	1.451.654,6400	1,4384%	7.557,52
3231	Actividad Principal	Funcionamiento Centros docentes Preescolar/Primaria	2.316.012,9900	2,2949%	12.057,49
1511	Actividad Principal	Licencias Urbanísticas	2.576.224,9500	2,5527%	13.412,20
1333	Actividad Principal	Tráfico y Movilidad	3.719.147,9700	3,6852%	19.362,42
23130	Actividad Principal	Ayuda a domicilio	4.009.776,9500	3,9731%	20.875,47
132	Actividad Principal	Seguridad y Orden Público	10.981.987,7300	10,817%	57.173,80
710	Actividad Principal	Vías Públicas, Carreteras y Caminos Vecinales	20.734.221,5500	20,5448%	107.945,32
999	No Imputable	Centro de coste residual	53.888.674,8100	53,3964%	280.552,15
		TOTAL	100.921.965,3200	100,0000%	525.414,18



Código para validación: **CZL6D-BPVGR-C3LAB**
Fecha de emisión: 4 de Septiembre de 2020 a las 13:24:18
Página 190 de 249

El documento ha sido firmado por :
1.- Director Contabilidad del AYUNTAMIENTO DE OVIEDO

FIRMADO
30/04/2020 12:57

AYUNTAMIENTO DE OVIEDO

REPARTO SECUNDARIO DE COSTES

Ejercicio 2019


Pág. 12

Fecha Obtención 30/03/2020

ACTIVIDAD: 212920 / Nómina, seguridad Social, gestion de personal
TIPO: Actividad DAG
INDICADOR DE REPARTO:
VALOR DEL INDICADOR: 100.921.965.3200
COSTE TOTAL DE LA ACTIVIDAD:

Actividad Receptora	Tipo de Centro	Denominación	Valor Imputado Absoluto	Valor Imputado Relativo	Coste Imputado
135	Actividad Principal	Proteccion Civil	0,0000	0,0000%	
136	Actividad Principal	Prevencion y Extincion de Incendios	0,0000	0,0000%	
165	Actividad Principal	Alumbrado Publico y eficiencia energética	0,0000	0,0000%	
171	Actividad Principal	Parques y Jardines	0,0000	0,0000%	
2315	Actividad Principal	Juventud	0,0000	0,0000%	
2316	Actividad Principal	Centros Sociales	0,0000	0,0000%	
311	Actividad Principal	Proteccion de la Salubridad Publica	0,0000	0,0000%	
3262	Actividad Principal	Escuela de Musica Tradicional	0,0000	0,0000%	
432	Actividad Principal	Turismo y Congresos	0,0000	0,0000%	
510	Actividad Principal	Promocion y equipamientos culturales	0,0000	0,0000%	
3261	Actividad Principal	Servicios prestados en la Escuela de Musica	4.880,4400	0,0048%	33,17
420	Actividad Principal	Promocion del deporte e instalaciones deportivas	24.060,0700	0,0238%	163,52
321	Actividad Principal	Bibliotecas	35.833,9700	0,0355%	243,54
23151	Actividad Principal	Musica Joven	128.447,4300	0,1273%	872,96
23131	Actividad Principal	Teleasistencia domiciliaria	129.074,7700	0,1279%	877,22
1321	Actividad Principal	Conservacion y Policia Urbana	338.984,5200	0,3359%	2.303,81
1512	Actividad Principal	Planificacion y Gestion Urbanistica	582.982,5300	0,5777%	3.962,08
3232	Actividad Principal	Servicios Educativos Primer Ciclo (0-3 años)	1.451.654,6400	1,4384%	9.865,76
3231	Actividad Principal	Funcionamiento Centros docentes Preescolar/Primaria	2.316.012,9900	2,2949%	15.740,13
1511	Actividad Principal	Licencias Urbanisticas	2.576.224,9500	2,5527%	17.508,59
1333	Actividad Principal	Trafico y Movilidad	3.719.147,9700	3,6852%	25.276,14
23130	Actividad Principal	Ayuda a domicilio	4.009.776,9500	3,9731%	27.251,32
132	Actividad Principal	Seguridad y Orden Publico	10.981.987,7300	10,817%	74.635,99
710	Actividad Principal	Vias Publicas, Carreteras y Caminos Vecinales	20.734.221,5500	20,5448%	140.914,30
999	No imputable	Centro de coste residual	53.888.674,8100	53,3964%	366.239,21
TOTAL			100.921.965.3200	100,0000%	685.887,74

190



AYUNTAMIENTO DE OVIEDO

REPARTO SECUNDARIO DE COSTES


Ejercicio 2019

Pág. 13

Fecha Obtención 30/03/2020

ACTIVIDAD: 213920 / Prevención de riesgos laborales
TIPO: Actividad DAG
INDICADOR DE REPARTO:
VALOR DEL INDICADOR: 100.921.965.3200
COSTE TOTAL DE LA ACTIVIDAD:

Actividad Receptora	Tipo de Centro	Denominación	Valor Imputado Absoluto	Valor Imputado Relativo	Coste Imputado
135	Actividad Principal	Protección Civil	0,0000	0,0000%	
136	Actividad Principal	Prevención y Extinción de Incendios	0,0000	0,0000%	
165	Actividad Principal	Alumbrado Público y eficiencia energética	0,0000	0,0000%	
171	Actividad Principal	Parques y Jardines	0,0000	0,0000%	
2315	Actividad Principal	Juventud	0,0000	0,0000%	
2316	Actividad Principal	Centros Sociales	0,0000	0,0000%	
311	Actividad Principal	Protección de la Salud Pública	0,0000	0,0000%	
3262	Actividad Principal	Escuela de Música Tradicional	0,0000	0,0000%	
432	Actividad Principal	Turismo y Congresos	0,0000	0,0000%	
510	Actividad Principal	Promoción y equipamientos culturales	0,0000	0,0000%	
3261	Actividad Principal	Servicios prestados en la Escuela de Música	4.880,4400	0,0048%	12,56
420	Actividad Principal	Promoción del deporte e instalaciones deportivas	24.060,0700	0,0238%	61,90
321	Actividad Principal	Bibliotecas	35.833,9700	0,0355%	92,19
23151	Actividad Principal	Música Joven	128.447,4300	0,1273%	330,44
23131	Actividad Principal	Teleasistencia domiciliaria	129.074,7700	0,1279%	332,05
1321	Actividad Principal	Conservación y Policía Urbana	338.984,5200	0,3359%	872,06
1512	Actividad Principal	Planificación y Gestión Urbanística	582.982,5300	0,5777%	1.499,76
3232	Actividad Principal	Servicios Educativos Primer Ciclo (0-3 años)	1.451.654,6400	1,4384%	3.734,48
3231	Actividad Principal	Funcionamiento Centros docentes Preescolar/Primaria	2.316.012,9900	2,2949%	5.958,10
1511	Actividad Principal	Licencias Urbanísticas	2.576.224,9500	2,5527%	6.627,52
1333	Actividad Principal	Tráfico y Movilidad	3.719.147,9700	3,6852%	9.567,77
23130	Actividad Principal	Ayuda a domicilio	4.009.776,9500	3,9731%	10.315,43
132	Actividad Principal	Seguridad y Orden Público	10.981.987,7300	10,817%	28.251,92
710	Actividad Principal	Vías Públicas, Carreteras y Caminos Vecinales	20.734.221,5500	20,5448%	53.340,22
999	No imputable	Centro de coste residual	53.888.674,8100	53,3964%	138.632,34
TOTAL			100.921.965.3200	100,0000%	259.628,73



Código para validación: **CZL6D-BPVGR-C3LAB**
Fecha de emisión: **4 de Septiembre de 2020 a las 13:24:18**
Página 193 de 249

El documento ha sido firmado por :
1.- Director Contabilidad del AYUNTAMIENTO DE OVIEDO

FIRMADO
30/04/2020 12:57

AYUNTAMIENTO DE OVIEDO

REPARTO SECUNDARIO DE COSTES


Ejercicio 2019

Pág. 15

Fecha Obtención 30/03/2020

ACTIVIDAD: 215933 / Gestión del Patrimonio Municipal
TIPO: Actividad DAG
INDICADOR DE REPARTO:
VALOR DEL INDICADOR: 100.921.965.3200
COSTE TOTAL DE LA ACTIVIDAD:

Actividad Receptora	Tipo de Centro	Denominación	Valor Imputado Absoluto	Valor Imputado Relativo	Coste Imputado
135	Actividad Principal	Protección Civil	0,0000	0,0000%	
136	Actividad Principal	Prevención y Extinción de Incendios	0,0000	0,0000%	
165	Actividad Principal	Alumbrado Público y eficiencia energética	0,0000	0,0000%	
171	Actividad Principal	Parques y Jardines	0,0000	0,0000%	
2315	Actividad Principal	Juventud	0,0000	0,0000%	
2316	Actividad Principal	Centros Sociales	0,0000	0,0000%	
311	Actividad Principal	Protección de la Salud Pública	0,0000	0,0000%	
3262	Actividad Principal	Escuela de Música Tradicional	0,0000	0,0000%	
432	Actividad Principal	Turismo y Congresos	0,0000	0,0000%	
510	Actividad Principal	Promoción y equipamientos culturales	0,0000	0,0000%	
3261	Actividad Principal	Servicios prestados en la Escuela de Música	4.880,4400	0,0048%	46,26
420	Actividad Principal	Promoción del deporte e instalaciones deportivas	24.060,0700	0,0238%	228,03
3221	Actividad Principal	Bibliotecas	35.833,9700	0,0355%	339,62
23151	Actividad Principal	Música Joven	128.447,4300	0,1273%	1.217,39
23131	Actividad Principal	Teleasistencia domiciliaria	129.074,7700	0,1279%	1.223,33
1321	Actividad Principal	Conservación y Policía Urbana	338.984,5200	0,3359%	3.212,79
1512	Actividad Principal	Planificación y Gestión Urbanística	582.982,5300	0,5777%	5.525,33
3232	Actividad Principal	Servicios Educativos Primer Ciclo (0-3 años)	1.451.654,6400	1,4384%	13.758,35
3231	Actividad Principal	Funcionamiento Centros docentes Preescolar/Primaria	2.316.012,9900	2,2949%	21.950,48
1511	Actividad Principal	Licencias Urbanísticas	2.576.224,9500	2,5527%	24.416,69
1333	Actividad Principal	Tráfico y Movilidad	3.719.147,9700	3,6852%	35.248,97
23130	Actividad Principal	Ayuda a domicilio	4.009.776,9500	3,9731%	38.003,46
132	Actividad Principal	Seguridad y Orden Público	10.981.987,7300	10,817%	104.083,99
710	Actividad Principal	Vías Públicas, Carreteras y Caminos Vecinales	20.734.221,5500	20,5448%	196.512,74
999	No Imputable	Centro de coste residual	53.888.674,8100	53,3964%	510.740,71
TOTAL			100.921.965.3200	100,0000%	956.508,14



Código para validación: **CZL6D-BPVGR-C3LAB**
Fecha de emisión: **4 de Septiembre de 2020 a las 13:24:18**
Página 194 de 249

El documento ha sido firmado por :
1.- Director Contabilidad del AYUNTAMIENTO DE OVIEDO

FIRMADO
30/04/2020 12:57

AYUNTAMIENTO DE OVIEDO

REPARTO SECUNDARIO DE COSTES


Ejercicio 2019

Pág. 16


Fecha Obtención 30/03/2020

ACTIVIDAD: 2169Z / Registro General y Estadística
TIPO: Actividad DAG
INDICADOR DE REPARTO:
VALOR DEL INDICADOR: 100.921.965.3200
COSTE TOTAL DE LA ACTIVIDAD:

Actividad Receptora	Tipo de Centro	Denominación	Valor Imputado Absoluto	Valor Imputado Relativo	Coste Imputado
135	Actividad Principal	Protección Civil	0,0000	0,0000%	
136	Actividad Principal	Prevención y Extinción de Incendios	0,0000	0,0000%	
165	Actividad Principal	Alumbrado Público y eficiencia energética	0,0000	0,0000%	
171	Actividad Principal	Parques y Jardines	0,0000	0,0000%	
2315	Actividad Principal	Juventud	0,0000	0,0000%	
2316	Actividad Principal	Centros Sociales	0,0000	0,0000%	
311	Actividad Principal	Protección de la Salud Pública	0,0000	0,0000%	
3262	Actividad Principal	Escuela de Música Tradicional	0,0000	0,0000%	
432	Actividad Principal	Turismo y Congresos	0,0000	0,0000%	
510	Actividad Principal	Promoción y equipamientos culturales	0,0000	0,0000%	39,09
3261	Actividad Principal	Servicios prestados en la Escuela de Música	4.880,4400	0,0048%	192,72
420	Actividad Principal	Promoción del deporte e instalaciones deportivas	24.060,0700	0,0238%	287,03
3221	Actividad Principal	Bibliotecas	35.833,9700	0,0355%	1.028,88
23151	Actividad Principal	Música Joven	128.447,4300	0,1273%	1.033,90
23131	Actividad Principal	Teleasistencia domiciliaria	129.074,7700	0,1279%	2.715,31
1321	Actividad Principal	Conservación y Policía Urbana	338.984,5200	0,3359%	4.669,76
1512	Actividad Principal	Planificación y Gestión Urbanística	582.982,5300	0,5777%	11.627,93
3232	Actividad Principal	Servicios Educativos Primer Ciclo (0-3 años)	1.451.654,6400	1,4384%	18.551,55
3231	Actividad Principal	Funcionamiento Centros docentes Preescolar/Primaria	2.316.012,9900	2,2949%	20.635,88
1511	Actividad Principal	Licencias Urbanísticas	2.576.224,9500	2,5527%	29.790,83
1333	Actividad Principal	Tráfico y Movilidad	3.719.147,9700	3,6852%	32.118,81
23130	Actividad Principal	Ayuda a domicilio	4.009.776,9500	3,9731%	87.967,07
132	Actividad Principal	Seguridad y Orden Público	10.981.987,7300	10,817%	166.083,67
710	Actividad Principal	Vías Públicas, Carreteras y Caminos Vecinales	20.734.221,5500	20,5448%	431.654,92
999	No Imputable	Centro de coste residual	53.888.674,8100	53,3964%	808.397,37
TOTAL			100.921.965.3200	100,0000%	



DOCUMENTO DOCUMENTACIÓN COMPLEMENTARIA: 04 Memoria de costes y rendimiento de los servicios públicos municipales 2019	IDENTIFICADORES	
OTROS DATOS Código para validación: CZL6D-BPVGR-C3LAB Fecha de emisión: 4 de Septiembre de 2020 a las 13:24:18 Página 195 de 249	FIRMAS El documento ha sido firmado por : 1.- Director Contabilidad del AYUNTAMIENTO DE OVIEDO	ESTADO FIRMADO 30/04/2020 12:57



AYUNTAMIENTO DE OVIEDO

REPARTO SECUNDARIO DE COSTES

Ejercicio 2019


Pág. 17

Fecha Obtención 30/03/2020

ACTIVIDAD: 2313 / Coordinación Programas Incorporación Social y Promoción Autonomía Personal
TIPO: Centro Principal
INDICADOR DE REPARTO:
VALOR DEL INDICADOR: 100.0000
COSTE TOTAL DE LA ACTIVIDAD:

Actividad Receptora	Tipo de Centro	Denominación	Valor Imputado Absoluto	Valor Imputado Relativo	Coste Imputado
23131	Actividad Principal	Teleasistencia domiciliaria	25.0000	25.00000%	
23130	Actividad Principal	Ayuda a domicilio	75.0000	75.00000%	
TOTAL			100.0000	100.00000%	

DOCUMENTO DOCUMENTACIÓN COMPLEMENTARIA: 04 Memoria de costes y rendimiento de los servicios públicos municipales 2019	IDENTIFICADORES	
OTROS DATOS Código para validación: CZL6D-BPVGR-C3LAB Fecha de emisión: 4 de Septiembre de 2020 a las 13:24:18 Página 196 de 249	FIRMAS El documento ha sido firmado por : 1.- Director Contabilidad del AYUNTAMIENTO DE OVIEDO	ESTADO FIRMADO 30/04/2020 12:57



AYUNTAMIENTO DE OVIEDO

REPARTO SECUNDARIO DE COSTES

Ejercicio 2019


Pág. 18

Fecha Obtención 30/03/2020

ACTIVIDAD: 312 / Coordinación de Centros Sociales
TIPO: Centro Principal
INDICADOR DE REPARTO:
VALOR DEL INDICADOR: 1.0000
COSTE TOTAL DE LA ACTIVIDAD:

Actividad Receptora	Tipo de Centro	Denominación	Valor Imputado Absoluto	Valor Imputado Relativo	Coste Imputado
2316	Actividad Principal	Centros Sociales	1.0000	100,00000%	3.526.258,38
		TOTAL	1.0000	100,00000%	3.526.258,38

DOCUMENTO DOCUMENTACIÓN COMPLEMENTARIA: 04 Memoria de costes y rendimiento de los servicios públicos municipales 2019	IDENTIFICADORES	
OTROS DATOS Código para validación: CZL6D-BPVGR-C3LAB Fecha de emisión: 4 de Septiembre de 2020 a las 13:24:18 Página 197 de 249	FIRMAS El documento ha sido firmado por : 1.- Director Contabilidad del AYUNTAMIENTO DE OVIEDO	ESTADO FIRMADO 30/04/2020 12:57



AYUNTAMIENTO DE OVIEDO

REPARTO SECUNDARIO DE COSTES

Ejercicio 2019


Pág. 19

Fecha Obtención 30/03/2020

ACTIVIDAD: 3130 / Coordinación de Juventud
 TIPO: Centro Principal
 INDICADOR DE REPARTO:
 VALOR DEL INDICADOR: 1.0000
 COSTE TOTAL DE LA ACTIVIDAD:

Actividad Receptora	Tipo de Centro	Denominación	Valor Imputado Absoluto	Valor Imputado Relativo	Coste Imputado
2315	Actividad Principal	Juventud	1.0000	100,00000%	741.744,09
TOTAL			1.0000	100,00000%	741.744,09

DOCUMENTO DOCUMENTACIÓN COMPLEMENTARIA: 04 Memoria de costes y rendimiento de los servicios públicos municipales 2019	IDENTIFICADORES	
OTROS DATOS Código para validación: CZL6D-BPVGR-C3LAB Fecha de emisión: 4 de Septiembre de 2020 a las 13:24:18 Página 198 de 249	FIRMAS El documento ha sido firmado por : 1.- Director Contabilidad del AYUNTAMIENTO DE OVIEDO	ESTADO FIRMADO 30/04/2020 12:57



AYUNTAMIENTO DE OVIEDO

REPARTO SECUNDARIO DE COSTES

Ejercicio 2019


Pág. 20

Fecha Obtención 30/03/2020

ACTIVIDAD: 3131 / Centro de Música Joven "Pedro Basterica"
 TIPO: Centro Principal
 INDICADOR DE REPARTO:
 VALOR DEL INDICADOR: 1.0000
 COSTE TOTAL DE LA ACTIVIDAD:

Actividad Receptora	Tipo de Centro	Denominación	Valor Imputado Absoluto	Valor Imputado Relativo	Coste Imputado
23151	Actividad Principal	Musica Joven	1.0000	100.00000%	27.682,91
TOTAL			1.0000	100.00000%	27.682,91

DOCUMENTO DOCUMENTACIÓN COMPLEMENTARIA: 04 Memoria de costes y rendimiento de los servicios públicos municipales 2019	IDENTIFICADORES	
OTROS DATOS Código para validación: CZL6D-BPVGR-C3LAB Fecha de emisión: 4 de Septiembre de 2020 a las 13:24:18 Página 199 de 249	FIRMAS El documento ha sido firmado por : 1.- Director Contabilidad del AYUNTAMIENTO DE OVIEDO	ESTADO FIRMADO 30/04/2020 12:57



AYUNTAMIENTO DE OVIEDO

REPARTO SECUNDARIO DE COSTES

Ejercicio 2019


Pág. 21

Fecha Obtención 30/03/2020

ACTIVIDAD: 4100 / Sección de Educación
TIPO: Centro Principal
INDICADOR DE REPARTO:
VALOR DEL INDICADOR: 1.0000
COSTE TOTAL DE LA ACTIVIDAD:

Actividad Receptora	Tipo de Centro	Denominación	Valor Imputado Absoluto	Valor Imputado Relativo	Coste Imputado
3231	Actividad Principal	Funcionamiento Centros docentes Preescolar/Primaria	1.0000	100,00000%	6.150.772,06
TOTAL			1.0000	100,00000%	6.150.772,06

DOCUMENTO DOCUMENTACIÓN COMPLEMENTARIA: 04 Memoria de costes y rendimiento de los servicios públicos municipales 2019	IDENTIFICADORES	
OTROS DATOS Código para validación: CZL6D-BPVGR-C3LAB Fecha de emisión: 4 de Septiembre de 2020 a las 13:24:18 Página 200 de 249	FIRMAS El documento ha sido firmado por : 1.- Director Contabilidad del AYUNTAMIENTO DE OVIEDO	ESTADO FIRMADO 30/04/2020 12:57



AYUNTAMIENTO DE OVIEDO

REPARTO SECUNDARIO DE COSTES


Ejercicio 2019

Pág. 22

Fecha Obtención 30/03/2020

ACTIVIDAD: 41000 / Colegios Públicos
TIPO: Centro Principal
INDICADOR DE REPARTO: Centro Principal
VALOR DEL INDICADOR: 1.0000
COSTE TOTAL DE LA ACTIVIDAD:

Actividad Receptora	Tipo de Centro	Denominación	Valor Imputado Absoluto	Valor Imputado Relativo	Coste Imputado
4100	Centro Principal	Sección de Educación	1.0000	100,00000%	42.159,87
TOTAL			1.0000	100,00000%	42.159,87



AYUNTAMIENTO DE OVIEDO

REPARTO SECUNDARIO DE COSTES


Ejercicio 2019

Pág. 23

Fecha Obtención 30/03/2020

ACTIVIDAD: 4101 / Escuela de Música
TIPO: Centro Principal
INDICADOR DE REPARTO:
VALOR DEL INDICADOR: 1.0000
COSTE TOTAL DE LA ACTIVIDAD:

Actividad Receptora	Tipo de Centro	Denominación	Valor Imputado Absoluto	Valor Imputado Relativo	Coste Imputado
3261	Actividad Principal	Servicios prestados en la Escuela de Música	1.0000	100,00000%	1.413.173,15
TOTAL			1.0000	100,00000%	1.413.173,15



AYUNTAMIENTO DE OVIEDO

REPARTO SECUNDARIO DE COSTES

Ejercicio 2019


Pág. 24

Fecha Obtención 30/03/2020

ACTIVIDAD: 4102 / Escuela de Musica Tradicional
TIPO: Centro Principal
INDICADOR DE REPARTO:
VALOR DEL INDICADOR: 1.0000
COSTE TOTAL DE LA ACTIVIDAD:

Actividad Receptora	Tipo de Centro	Denominación	Valor Imputado Absoluto	Valor Imputado Relativo	Coste Imputado
3262	Actividad Principal	Escuela de Musica Tradicional	1.0000	100.00000%	442.672.23
TOTAL			1.0000	100.00000%	442.672.23

DOCUMENTO DOCUMENTACIÓN COMPLEMENTARIA: 04 Memoria de costes y rendimiento de los servicios públicos municipales 2019	IDENTIFICADORES	
OTROS DATOS Código para validación: CZL6D-BPVGR-C3LAB Fecha de emisión: 4 de Septiembre de 2020 a las 13:24:18 Página 203 de 249	FIRMAS El documento ha sido firmado por : 1.- Director Contabilidad del AYUNTAMIENTO DE OVIEDO	ESTADO FIRMADO 30/04/2020 12:57



AYUNTAMIENTO DE OVIEDO

REPARTO SECUNDARIO DE COSTES


Ejercicio 2019

Pág. 25

Fecha Obtención 30/03/2020

ACTIVIDAD: 4103 / Escuelas Infantiles
TIPO: Centro Principal
INDICADOR DE REPARTO:
VALOR DEL INDICADOR: 1.0000
COSTE TOTAL DE LA ACTIVIDAD:

Actividad Receptora	Tipo de Centro	Denominación	Valor Imputado Absoluto	Valor Imputado Relativo	Coste Imputado
3232	Actividad Principal	Servicios Educativos Primer Ciclo (0-3 años)	1.0000	100,00000%	5.328.559,30
TOTAL			1.0000	100,00000%	5.328.559,30



AYUNTAMIENTO DE OVIEDO

REPARTO SECUNDARIO DE COSTES


Ejercicio 2019

Pág. 26

Fecha Obtención 30/03/2020

ACTIVIDAD: 42 / Sección de Deportes
TIPO: Centro Principal
INDICADOR DE REPARTO:
VALOR DEL INDICADOR: 1.0000
COSTE TOTAL DE LA ACTIVIDAD:

Actividad Receptora	Tipo de Centro	Denominación	Valor Imputado Absoluto	Valor Imputado Relativo	Coste Imputado
420	Actividad Principal	Promoción del deporte e instalaciones deportivas	1.0000	100,00000%	14.914.775,65
		TOTAL	1.0000	100,00000%	14.914.775,65



AYUNTAMIENTO DE OVIEDO

REPARTO SECUNDARIO DE COSTES

Ejercicio 2019


Pág. 27

Fecha Obtención 30/03/2020

ACTIVIDAD: 430 / Coordinación de Bibliotecas
TIPO: Centro Principal
INDICADOR DE REPARTO:
VALOR DEL INDICADOR: 1.0000
COSTE TOTAL DE LA ACTIVIDAD:

Actividad Receptora	Tipo de Centro	Denominación	Valor Imputado Absoluto	Valor Imputado Relativo	Coste Imputado
3321	Actividad Principal	Bibliotecas	1.0000	100,00000%	1.833.858,12
TOTAL			1.0000	100,00000%	1.833.858,12

DOCUMENTO DOCUMENTACIÓN COMPLEMENTARIA: 04 Memoria de costes y rendimiento de los servicios públicos municipales 2019	IDENTIFICADORES	
OTROS DATOS Código para validación: CZL6D-BPVGR-C3LAB Fecha de emisión: 4 de Septiembre de 2020 a las 13:24:18 Página 206 de 249	FIRMAS El documento ha sido firmado por : 1.- Director Contabilidad del AYUNTAMIENTO DE OVIEDO	ESTADO FIRMADO 30/04/2020 12:57



AYUNTAMIENTO DE OVIEDO

REPARTO SECUNDARIO DE COSTES

Ejercicio 2019


Pág. 28

Fecha Obtención 30/03/2020

ACTIVIDAD: 450 / Sección de Salud Pública
TIPO: Centro Principal
INDICADOR DE REPARTO:
VALOR DEL INDICADOR: 1.0000
COSTE TOTAL DE LA ACTIVIDAD:

Actividad Receptora	Tipo de Centro	Denominación	Valor Imputado Absoluto	Valor Imputado Relativo	Coste Imputado
311	Actividad Principal	Protección de la Salud Pública	1.0000	100,00000%	714.537,93
TOTAL			1.0000	100,00000%	714.537,93

DOCUMENTO DOCUMENTACIÓN COMPLEMENTARIA: 04 Memoria de costes y rendimiento de los servicios públicos municipales 2019	IDENTIFICADORES	
OTROS DATOS Código para validación: CZL6D-BPVGR-C3LAB Fecha de emisión: 4 de Septiembre de 2020 a las 13:24:18 Página 207 de 249	FIRMAS El documento ha sido firmado por : 1.- Director Contabilidad del AYUNTAMIENTO DE OVIEDO	ESTADO FIRMADO 30/04/2020 12:57



AYUNTAMIENTO DE OVIEDO

REPARTO SECUNDARIO DE COSTES


Ejercicio 2019

Pág. 29
Fecha Obtención 30/03/2020

ACTIVIDAD: 51 / Fundación Municipal de Cultura
TIPO: Centro Principal
INDICADOR DE REPARTO:
VALOR DEL INDICADOR: 1.0000
COSTE TOTAL DE LA ACTIVIDAD:

Actividad Receptora	Tipo de Centro	Denominación	Valor Imputado Absoluto	Valor Imputado Relativo	Coste Imputado
510	Actividad Principal	Promoción y equipamientos culturales	1.0000	100,00000%	13.808.782,00
TOTAL			1.0000	100,00000%	13.808.782,00

DOCUMENTO DOCUMENTACIÓN COMPLEMENTARIA: 04 Memoria de costes y rendimiento de los servicios públicos municipales 2019	IDENTIFICADORES	
OTROS DATOS Código para validación: CZL6D-BPVGR-C3LAB Fecha de emisión: 4 de Septiembre de 2020 a las 13:24:18 Página 208 de 249	FIRMAS El documento ha sido firmado por : 1.- Director Contabilidad del AYUNTAMIENTO DE OVIEDO	ESTADO FIRMADO 30/04/2020 12:57



AYUNTAMIENTO DE OVIEDO

REPARTO SECUNDARIO DE COSTES


Ejercicio 2019

Pág. 30

Fecha Obtención 30/03/2020

ACTIVIDAD: 610 / Area de Urbanismo
TIPO: Centro Principal
INDICADOR DE REPARTO:
VALOR DEL INDICADOR: 66.0000
COSTE TOTAL DE LA ACTIVIDAD:

Actividad Receptora	Tipo de Centro	Denominación	Valor Imputado Absoluto	Valor Imputado Relativo	Coste Imputado
1512	Actividad Principal	Planificación Y Gestión Urbanística	11.0000	16,6667%	19.624,79
1511	Actividad Principal	Licencias Urbanísticas	55.0000	83,3333%	98.123,97
TOTAL			66.0000	100,0000%	117.748,77



AYUNTAMIENTO DE OVIEDO

REPARTO SECUNDARIO DE COSTES

Ejercicio 2019


Pág. 31

Fecha Obtención 30/03/2020

ACTIVIDAD: 71 / Sección Apoyo Técnico (Vias)
TIPO: Centro Principal
INDICADOR DE REPARTO:
VALOR DEL INDICADOR: 1.0000
COSTE TOTAL DE LA ACTIVIDAD:

Actividad Receptora	Tipo de Centro	Denominación	Valor Imputado Absoluto	Valor Imputado Relativo	Coste Imputado
710	Actividad Principal	Vías Públicas, Carreteras y Caminos Vecinales	1.0000	100,00000%	2.558.281,66
		TOTAL	1.0000	100,00000%	2.558.281,66

DOCUMENTO DOCUMENTACIÓN COMPLEMENTARIA: 04 Memoria de costes y rendimiento de los servicios públicos municipales 2019	IDENTIFICADORES	
OTROS DATOS Código para validación: CZL6D-BPVGR-C3LAB Fecha de emisión: 4 de Septiembre de 2020 a las 13:24:18 Página 210 de 249	FIRMAS El documento ha sido firmado por : 1.- Director Contabilidad del AYUNTAMIENTO DE OVIEDO	ESTADO FIRMADO 30/04/2020 12:57



AYUNTAMIENTO DE OVIEDO

REPARTO SECUNDARIO DE COSTES

Ejercicio 2019


Pág. 32

Fecha Obtención 30/03/2020

ACTIVIDAD: 750 / Sección de Apoyo Técnico (Parques y Jardines)
TIPO: Centro Principal
INDICADOR DE REPARTO:
VALOR DEL INDICADOR: 1.0000
COSTE TOTAL DE LA ACTIVIDAD:

Actividad Receptora	Tipo de Centro	Denominación	Valor Imputado Absoluto	Valor Imputado Relativo	Coste Imputado
171	Actividad Principal	Parques y Jardines	1.0000	100,00000%	9.201.797,85
TOTAL			1.0000	100,00000%	9.201.797,85

DOCUMENTO DOCUMENTACIÓN COMPLEMENTARIA: 04 Memoria de costes y rendimiento de los servicios públicos municipales 2019	IDENTIFICADORES	
OTROS DATOS Código para validación: CZL6D-BPVGR-C3LAB Fecha de emisión: 4 de Septiembre de 2020 a las 13:24:18 Página 211 de 249	FIRMAS El documento ha sido firmado por : 1.- Director Contabilidad del AYUNTAMIENTO DE OVIEDO	ESTADO FIRMADO 30/04/2020 12:57



AYUNTAMIENTO DE OVIEDO

REPARTO SECUNDARIO DE COSTES


Ejercicio 2019

Pág. 33

Fecha Obtención 30/03/2020

ACTIVIDAD: 760 / Sección Apoyo Técnico (Alumbrado Público y Eficiencia Ener.)
TIPO: Centro Principal
INDICADOR DE REPARTO:
VALOR DEL INDICADOR: 1.0000
COSTE TOTAL DE LA ACTIVIDAD:

Actividad Receptora	Tipo de Centro	Denominación	Valor Imputado Absoluto	Valor Imputado Relativo	Coste Imputado
165	Actividad Principal	Alumbrado Público y eficiencia energética	1.0000	100,00000%	7.155.335,07
TOTAL			1.0000	100,00000%	7.155.335,07



AYUNTAMIENTO DE OVIEDO

REPARTO SECUNDARIO DE COSTES

Ejercicio 2019


Pág. 34

Fecha Obtención 30/03/2020

ACTIVIDAD: 810 / Servicio de la Policía Local
 TIPO: Centro Principal
 INDICADOR DE REPARTO:
 VALOR DEL INDICADOR: 310.0000
 COSTE TOTAL DE LA ACTIVIDAD:

Actividad Receptora	Tipo de Centro	Denominación	Valor Imputado Absoluto	Valor Imputado Relativo	Coste Imputado
1321	Actividad Principal	Conservación y Policía Urbana	4.0000	1,2903%	11.179,41
1333	Actividad Principal	Tráfico y Movilidad	39.0000	12,5806%	108.999,27
132	Actividad Principal	Seguridad y Orden Público	267.0000	86,1290%	746.225,74
TOTAL			310.0000	100,0000%	866.404,42

DOCUMENTO DOCUMENTACIÓN COMPLEMENTARIA: 04 Memoria de costes y rendimiento de los servicios públicos municipales 2019	IDENTIFICADORES	
OTROS DATOS Código para validación: CZL6D-BPVGR-C3LAB Fecha de emisión: 4 de Septiembre de 2020 a las 13:24:18 Página 213 de 249	FIRMAS El documento ha sido firmado por : 1.- Director Contabilidad del AYUNTAMIENTO DE OVIEDO	ESTADO FIRMADO 30/04/2020 12:57



AYUNTAMIENTO DE OVIEDO

REPARTO SECUNDARIO DE COSTES

Ejercicio 2019


Pág. 35

Fecha Obtención 30/03/2020

ACTIVIDAD: 820 / Servicio de Extinción de Incendios y Salvamento
TIPO: Centro Principal
INDICADOR DE REPARTO:
VALOR DEL INDICADOR: 1.0000
COSTE TOTAL DE LA ACTIVIDAD:

Actividad Receptora	Tipo de Centro	Denominación	Valor Imputado Absoluto	Valor Imputado Relativo	Coste Imputado
136	Actividad Principal	Prevención y Extinción de Incendios	1.0000	100,0000%	4.417.113,69
TOTAL			1.0000	100,0000%	4.417.113,69

DOCUMENTO DOCUMENTACIÓN COMPLEMENTARIA: 04 Memoria de costes y rendimiento de los servicios públicos municipales 2019	IDENTIFICADORES	
OTROS DATOS Código para validación: CZL6D-BPVGR-C3LAB Fecha de emisión: 4 de Septiembre de 2020 a las 13:24:18 Página 214 de 249	FIRMAS El documento ha sido firmado por : 1.- Director Contabilidad del AYUNTAMIENTO DE OVIEDO	ESTADO FIRMADO 30/04/2020 12:57



AYUNTAMIENTO DE OVIEDO

REPARTO SECUNDARIO DE COSTES

Ejercicio 2019

Pág. 36

Fecha Obtención 30/03/2020

ACTIVIDAD: 830 / Coordinación de Protección Civil
TIPO: Centro Principal
INDICADOR DE REPARTO:
VALOR DEL INDICADOR: 1.0000
COSTE TOTAL DE LA ACTIVIDAD:

Actividad Receptora	Tipo de Centro	Denominación	Valor Imputado Absoluto	Valor Imputado Relativo	Coste Imputado
135	Actividad Principal	Protección Civil	1.0000	100.00000%	209.344,93
		TOTAL	1.0000	100.00000%	209.344,93

AYUNTAMIENTO DE OVIEDO

REPARTO SECUNDARIO DE COSTES


Ejercicio 2019

Pág. 37


Fecha Obtención 30/03/2020

ACTIVIDAD: ALOCAR / Renting vehículos municipales
TIPO: Actividad Auxiliar
INDICADOR DE REPARTO:
VALOR DEL INDICADOR: 39.0000
COSTE TOTAL DE LA ACTIVIDAD:

Actividad Receptora	Tipo de Centro	Denominación	Valor Imputado Absoluto	Valor Imputado Relativo	Coste Imputado
PR	Centro DAG	Sección de Prevención de Riesgos Laborales	1,0000	2,5641%	5,585,95
42	Centro Principal	Sección de Deportes	2,0000	5,1282%	11,171,90
750	Centro Principal	Sección de Apoyo Técnico (Parques y Jardines)	2,0000	5,1282%	11,171,90
760	Centro Principal	Sección Apoyo Técnico (Alumbrado Público y Eficiencia Ener.)	2,0000	5,1282%	11,171,90
810	Centro Principal	Servicio de la Policía Local	2,0000	5,1282%	11,171,90
830	Centro Principal	Coordinación de Protección Civil	3,0000	7,6923%	16,757,85
610	Centro Principal	Área de Urbanismo	7,0000	17,9487%	39,101,66
71	Centro Principal	Sección Apoyo Técnico (Vías)	7,0000	17,9487%	39,101,66
AUXNOI	Actividad DAG	Coste act. Auxiliares no imputable	13,0000	33,3333%	72,617,36
TOTAL			39,0000	100,0000%	217,852,09



DOCUMENTO DOCUMENTACIÓN COMPLEMENTARIA: 04 Memoria de costes y rendimiento de los servicios públicos municipales 2019	IDENTIFICADORES	
OTROS DATOS Código para validación: CZL6D-BPVGR-C3LAB Fecha de emisión: 4 de Septiembre de 2020 a las 13:24:18 Página 216 de 249	FIRMAS El documento ha sido firmado por : 1.- Director Contabilidad del AYUNTAMIENTO DE OVIEDO	ESTADO FIRMADO 30/04/2020 12:57



AYUNTAMIENTO DE OVIEDO

REPARTO SECUNDARIO DE COSTES


Ejercicio 2019

Pág. 38

Fecha Obtención 30/03/2020

ACTIVIDAD: AR / Sección de Archivo y Documentación
TIPO: Centro DAG
INDICADOR DE REPARTO:
VALOR DEL INDICADOR: 1.0000
COSTE TOTAL DE LA ACTIVIDAD:

Actividad Receptora	Tipo de Centro	Denominación	Valor Imputado Absoluto	Valor Imputado Relativo	Coste Imputado
214920	Actividad DAG	Archivo y documentación	1.0000	100,00000%	187.879,10
TOTAL			1.0000	100,00000%	187.879,10



AYUNTAMIENTO DE OVIEDO

REPARTO SECUNDARIO DE COSTES

Ejercicio 2019

Pág. 39

Fecha Obtención 30/03/2020

ACTIVIDAD: AUXN01 / Coste act. Auxiliares no imputable
TIPO: Actividad DAG
INDICADOR DE REPARTO:
VALOR DEL INDICADOR: 1.0000
COSTE TOTAL DE LA ACTIVIDAD:

Actividad Receptora	Tipo de Centro	Denominación	Valor Imputado Absoluto	Valor Imputado Relativo	Coste Imputado
999	No imputable	Centro de coste residual	1.0000	100,00000%	2.773.853,99
TOTAL			1.0000	100,00000%	2.773.853,99

AYUNTAMIENTO DE OVIEDO

REPARTO SECUNDARIO DE COSTES


Ejercicio 2019

Pag. 40


Fecha Obtención 30/03/2020

ACTIVIDAD: BDATOS / Suscripciones a Bases de Datos
TIPO: Actividad Auxiliar
INDICADOR DE REPARTO:
VALOR DEL INDICADOR: 60,0000
COSTE TOTAL DE LA ACTIVIDAD:

Actividad Receptora	Tipo de Centro	Denominación	Valor Imputado Absoluto	Valor Imputado Relativo	Coste Imputado
4100	Centro Principal	Sección de Educación	1,0000	1,6667%	723,12
820	Centro Principal	Servicio de Extinción de Incendios y Salvamento	1,0000	1,6667%	723,12
AR	Centro DAG	Sección de Archivo y Documentación	1,0000	1,6667%	723,12
CN	Centro DAG	Sección de Contratación	1,0000	1,6667%	723,12
SG	Centro DAG	Secretaría General	1,0000	1,6667%	723,12
CB	Centro DAG	Dirección de Contabilidad	2,0000	3,3333%	1,446,24
EA	Centro DAG	Consejo Económico-Administrativo	4,0000	6,6667%	2,892,47
GP	Centro DAG	Sección de Gestión de Patrimonio	4,0000	6,6667%	2,892,47
SJ	Centro DAG	Dirección Jurídica	5,0000	8,3333%	3,615,59
610	Centro Principal	Área de Urbanismo	8,0000	13,3333%	5,784,95
AUXNOI	Actividad DAG	Coste act. Auxiliares no imputable	9,0000	15,0000%	6,508,06
TE	Centro DAG	Tesorería (incluye Gestión e Inspección Tributaria)	10,0000	16,6667%	7,231,18
810	Centro Principal	Servicio de la Policía Local	13,0000	21,6667%	9,400,54
TOTAL			60,0000	100,0000%	43,387,10



DOCUMENTO DOCUMENTACIÓN COMPLEMENTARIA: 04 Memoria de costes y rendimiento de los servicios públicos municipales 2019	IDENTIFICADORES	
OTROS DATOS Código para validación: CZL6D-BPVGR-C3LAB Fecha de emisión: 4 de Septiembre de 2020 a las 13:24:18 Página 219 de 249	FIRMAS El documento ha sido firmado por : 1.- Director Contabilidad del AYUNTAMIENTO DE OVIEDO	ESTADO FIRMADO 30/04/2020 12:57



AYUNTAMIENTO DE OVIEDO

REPARTO SECUNDARIO DE COSTES


Ejercicio 2019

Pág. 41

Fecha Obtención 30/03/2020

ACTIVIDAD: CB / Dirección de Contabilidad
TIPO: Centro DAG
INDICADOR DE REPARTO:
VALOR DEL INDICADOR: 1.0000
COSTE TOTAL DE LA ACTIVIDAD:

Actividad Receptora	Tipo de Centro	Denominación	Valor Imputado Absoluto	Valor Imputado Relativo	Coste Imputado
120931	Actividad DAG	Contabilidad	1.0000	100.00000%	407.467,58
TOTAL			1.0000	100.00000%	407.467,58



AYUNTAMIENTO DE OVIEDO

REPARTO SECUNDARIO DE COSTES


Ejercicio 2019

Pág. 42

Fecha Obtención 30/03/2020

ACTIVIDAD: CU / Consejería
TIPO: Centro DAG
INDICADOR DE REPARTO: Centro DAG
VALOR DEL INDICADOR: 1.0000
COSTE TOTAL DE LA ACTIVIDAD:

Actividad Receptora	Tipo de Centro	Denominación	Valor Imputado Absoluto	Valor Imputado Relativo	Coste Imputado
210920	Actividad DAG	Servicios de consejería	1.0000	100,00000%	415.802,83
		TOTAL	1.0000	100,00000%	415.802,83



AYUNTAMIENTO DE OVIEDO

REPARTO SECUNDARIO DE COSTES

Ejercicio 2019

Pág. 43

Fecha Obtención 30/03/2020

ACTIVIDAD: CN / Sección de Contratación
TIPO: Centro DAG
INDICADOR DE REPARTO: Centro DAG
VALOR DEL INDICADOR: 1.0000
COSTE TOTAL DE LA ACTIVIDAD:

Actividad Receptora	Tipo de Centro	Denominación	Valor Imputado Absoluto	Valor Imputado Relativo	Coste Imputado
211491	Actividad DAG	Contratación administrativa	1.0000	100,00000%	525.414,18
TOTAL			1.0000	100,00000%	525.414,18

AYUNTAMIENTO DE OVIEDO

REPARTO SECUNDARIO DE COSTES


Ejercicio 2019


Pág. 44

Fecha Obtención 30/03/2020

ACTIVIDAD: COMCAR / Combustible de vehículos municipales
TIPO: Actividad Auxiliar
INDICADOR DE REPARTO:
VALOR DEL INDICADOR: 45.0000
COSTE TOTAL DE LA ACTIVIDAD:

Actividad Receptora	Tipo de Centro	Denominación	Valor Imputado Absoluto	Valor Imputado Relativo	Coste Imputado
PR	Centro DAG	Sección de Prevención de Riesgos Laborales	1,0000	2,2222%	367,56
42	Centro Principal	Sección de Deportes	2,0000	4,4444%	735,12
810	Centro Principal	Servicio de la Policía Local	2,0000	4,4444%	735,12
750	Centro Principal	Sección de Apoyo Técnico (Parques y Jardines)	3,0000	6,6667%	1,102,68
830	Centro Principal	Coordinación de Protección Civil	3,0000	6,6667%	1,102,68
760	Centro Principal	Sección Apoyo Técnico (Alumbrado Público y Eficiencia Ener.)	4,0000	8,8889%	1,470,24
610	Centro Principal	Área de Urbanismo	7,0000	15,5556%	2,572,92
71	Centro Principal	Sección Apoyo Técnico (Vías)	7,0000	15,5556%	2,572,92
AUXNOI	Actividad DAG	Coste act. Auxiliares no imputable	16,0000	35,5556%	5,880,95
TOTAL			45,0000	100,0000%	16,540,17






Esta es una copia impresa del documento electrónico (Ref: 8061282 CZL6D-BPVGR-C3LAB C39D0365FCB4BCFE7757F892785E7F925A4256A2) generada con la aplicación informática Firmadoc. El documento está FIRMADO. Mediante el código de verificación puede comprobar la validez de la firma electrónica de los documentos firmados en la dirección web que le proporciona la entidad emisora de este documento.

AYUNTAMIENTO DE OVIEDO		REPARTO SECUNDARIO DE COSTES		Ejercicio 2019		Pg. 45	
ACTIVIDAD:		CS / Servicio de Comunicación				Fecha Obtención 30/03/2020	
TIPO:		Centro DAG					
INDICADOR DE REPARTO:							
VALOR DEL INDICADOR:		1.0000					
COSTE TOTAL DE LA ACTIVIDAD:							
Actividad Receptora	Tipo de Centro	Denominación	Valor Imputado Absoluto	Valor Imputado Relativo	Coste Imputado		
060491	Actividad DAG	Comunicación social	1.0000	100.00000%	288.043,25		
		TOTAL	1.0000	100.00000%	288.043,25		

DOCUMENTO DOCUMENTACIÓN COMPLEMENTARIA: 04 Memoria de costes y rendimiento de los servicios públicos municipales 2019	IDENTIFICADORES	
OTROS DATOS Código para validación: CZL6D-BPVGR-C3LAB Fecha de emisión: 4 de Septiembre de 2020 a las 13:24:18 Página 224 de 249	FIRMAS El documento ha sido firmado por : 1.- Director Contabilidad del AYUNTAMIENTO DE OVIEDO	ESTADO FIRMADO 30/04/2020 12:57



AYUNTAMIENTO DE OVIEDO

REPARTO SECUNDARIO DE COSTES

Ejercicio 2019


Pág. 46

Fecha Obtención 30/03/2020

ACTIVIDAD: EA / Consejo Economico-Administrativo
TIPO: Centro DAG
INDICADOR DE REPARTO: Centro DAG
VALOR DEL INDICADOR: 1.0000
COSTE TOTAL DE LA ACTIVIDAD:

Actividad Receptora	Tipo de Centro	Denominación	Valor Imputado Absoluto	Valor Imputado Relativo	Coste Imputado
110931	Actividad DAG	Reclamaciones económico-administrativas	1.0000	100.00000%	204.469,33
TOTAL			1.0000	100.00000%	204.469,33

DOCUMENTO DOCUMENTACIÓN COMPLEMENTARIA: 04 Memoria de costes y rendimiento de los servicios públicos municipales 2019	IDENTIFICADORES	
OTROS DATOS Código para validación: CZL6D-BPVGR-C3LAB Fecha de emisión: 4 de Septiembre de 2020 a las 13:24:18 Página 225 de 249	FIRMAS El documento ha sido firmado por : 1.- Director Contabilidad del AYUNTAMIENTO DE OVIEDO	ESTADO FIRMADO 30/04/2020 12:57



AYUNTAMIENTO DE OVIEDO

REPARTO SECUNDARIO DE COSTES

Ejercicio 2019


Pág. 47

Fecha Obtención 30/03/2020

ACTIVIDAD: ES / Sección de Registro y estadística
TIPO: Centro DAG
INDICADOR DE REPARTO:
VALOR DEL INDICADOR: 1.0000
COSTE TOTAL DE LA ACTIVIDAD:

Actividad Receptora	Tipo de Centro	Denominación	Valor Imputado Absoluto	Valor Imputado Relativo	Coste Imputado
21692	Actividad DAG	Registro General y Estadística	1.0000	100.00000%	808.397,37
TOTAL			1.0000	100.00000%	808.397,37

DOCUMENTO DOCUMENTACIÓN COMPLEMENTARIA: 04 Memoria de costes y rendimiento de los servicios públicos municipales 2019	IDENTIFICADORES	
OTROS DATOS Código para validación: CZL6D-BPVGR-C3LAB Fecha de emisión: 4 de Septiembre de 2020 a las 13:24:18 Página 226 de 249	FIRMAS El documento ha sido firmado por : 1.- Director Contabilidad del AYUNTAMIENTO DE OVIEDO	ESTADO FIRMADO 30/04/2020 12:57



AYUNTAMIENTO DE OVIEDO

REPARTO SECUNDARIO DE COSTES


Ejercicio 2019

Pág. 48

Fecha Obtención 30/03/2020

ACTIVIDAD: GP / Sección de Gestión de Patrimonio
TIPO: Centro DAG
INDICADOR DE REPARTO: Centro DAG
VALOR DEL INDICADOR: 1.0000
COSTE TOTAL DE LA ACTIVIDAD:

Actividad Receptora	Tipo de Centro	Denominación	Valor Imputado Absoluto	Valor Imputado Relativo	Coste Imputado
215933	Actividad DAG	Gestión del Patrimonio Municipal	1.0000	100.00000%	956.508,14
		TOTAL	1.0000	100.00000%	956.508,14



Esta es una copia impresa del documento electrónico (Ref: 8061282.CZL6D-BPVGR-C3LAB.C39D0365FCB4BCFE7757F8927856E7F925A4256A2) generada con la aplicación informática Firmadoc. El documento está FIRMADO. Mediante el código de verificación puede comprobar la validez de la firma electrónica de los documentos firmados en la dirección web que le proporciona la entidad emisora de este documento.

AYUNTAMIENTO DE OVIEDO		REPARTO SECUNDARIO DE COSTES		Ejercicio 2019		Pg. 49	
ACTIVIDAD:		IF / Intervención General				Fecha Obtención 30/03/2020	
TIPO:		Centro DAG					
INDICADOR DE REPARTO:		1.0000					
VALOR DEL INDICADOR:							
COSTE TOTAL DE LA ACTIVIDAD:							
Actividad Receptora	Tipo de Centro	Denominación	Valor Imputado Absoluto	Valor Imputado Relativo	Coste Imputado		
140931	Actividad DAG	Control Interno	1.0000	100.00000%	731.960,39		
		TOTAL	1.0000	100.00000%	731.960,39		

AYUNTAMIENTO DE OVIEDO

REPARTO SECUNDARIO DE COSTES

Ejercicio 2019


Pág. 50


Fecha Obtención 30/03/2020

ACTIVIDAD: INFORM / Mantenimiento y Soporte Servicios Tecnológicos de la Organización
TIPO: Actividad Auxiliar
INDICADOR DE REPARTO:
VALOR DEL INDICADOR: 1.197.0000
COSTE TOTAL DE LA ACTIVIDAD:

Actividad Receptora	Tipo de Centro	Denominación	Valor Imputado Absoluto	Valor Imputado Relativo	Coste Imputado
760	Centro Principal	Sección Apoyo Técnico (Alumbrado Público y Eficiencia Ener.)	2.0000	0,1671%	6.398,04
CJ	Centro DAG	Conserjería	2.0000	0,1671%	6.398,04
1321	Actividad Principal	Conservación y Policía Urbana	3.0000	0,2506%	9.597,06
830	Centro Principal	Coordinación de Protección Civil	3.0000	0,2506%	9.597,06
CS	Centro DAG	Servicio de Comunicación	4.0000	0,3342%	12.796,08
SG	Centro DAG	Secretaría General	4.0000	0,3342%	12.796,08
4102	Centro Principal	Escuela de Música Tradicional	5.0000	0,4177%	15.995,10
3131	Centro Principal	Centro de Música Joven "Pedro Bastarrica"	6.0000	0,5013%	19.194,11
AR	Centro DAG	Sección de Archivo y Documentación	6.0000	0,5013%	19.194,11
PR	Centro DAG	Sección de Prevención de Riesgos Laborales	6.0000	0,5013%	19.194,11
450	Centro Principal	Sección de Salud Pública	7.0000	0,5848%	22.393,13
SJ	Centro DAG	Dirección Jurídica	7.0000	0,5848%	22.393,13
EA	Centro DAG	Consejo Económico-Administrativo	8.0000	0,6683%	25.592,15
4101	Centro Principal	Escuela de Música	9.0000	0,7519%	28.791,17
750	Centro Principal	Sección de Apoyo Técnico (Parques y Jardines)	9.0000	0,7519%	28.791,17
CB	Centro DAG	Dirección de Contabilidad	9.0000	0,7519%	28.791,17
71	Centro Principal	Sección Apoyo Técnico (Vías)	11.0000	0,9190%	35.189,21
IF	Centro DAG	Intervención General	11.0000	0,9190%	35.189,21
OP	Centro DAG	Oficina Presupuestaria	11.0000	0,9190%	35.189,21
4103	Centro Principal	Escuelas Infantiles	12.0000	1,0025%	38.388,23
CN	Centro DAG	Sección de Contratación	12.0000	1,0025%	38.388,23
3130	Centro Principal	Coordinación de Juventud	13.0000	1,0860%	41.587,25
42	Centro Principal	Sección de Deportes	13.0000	1,0860%	41.587,25
820	Centro Principal	Servicio de Extinción de Incendios y Salvamento	14.0000	1,1696%	44.786,27
1300	Centro Principal	Sección de Turismo y Congresos	18.0000	1,5038%	57.582,34
PE	Centro DAG	Sección de Personal	18.0000	1,5038%	57.582,34
51	Centro Principal	Fundación Municipal de Cultura	23.0000	1,9315%	73.577,44
4100	Centro Principal	Sección de Educación	25.0000	2,0886%	79.975,48
ES	Centro DAG	Sección de Registro y estadística	25.0000	2,0886%	79.975,48

228





AYUNTAMIENTO DE OVIEDO

REPARTO SECUNDARIO DE COSTES

Ejercicio 2019

Pág. 51
Fecha Obtención 30/03/2020

1512	Actividad Principal	Planificación Y Gestión Urbanística	26.0000	2.1721%	83.17450
TE	Centro DAG	Tesorería (incluye Gestión e Inspección Tributaria)	55.0000	4.5948%	175.94605
430	Centro Principal	Coordinación de Bibliotecas	65.0000	5.4302%	207.93624
1511	Actividad Principal	Licencias Urbanísticas	70.0000	5.8480%	223.93134
810	Centro Principal	Servicio de la Policía Local	91.0000	7.6023%	291.11074
2316	Actividad Principal	Centros Sociales	130.0000	10.8605%	415.87248
AUXNOI	Actividad DAG	Coste act. Auxiliares no imputable	464.0000	38.7636%	1.484.344.87
TOTAL			1.197.0000	100.0000%	3.829.225.87

Código para validación: **CZL6D-BPVGR-C3LAB**
Fecha de emisión: **4 de Septiembre de 2020 a las 13:24:18**
Página 230 de 249

El documento ha sido firmado por :
1.- Director Contabilidad del AYUNTAMIENTO DE OVIEDO

FIRMADO
30/04/2020 12:57

AYUNTAMIENTO DE OVIEDO

REPARTO SECUNDARIO DE COSTES

Ejercicio 2019

Pág. 52


Fecha Obtención 30/03/2020

ACTIVIDAD: LIMEDI / Limpieza de edificios administrativos
TIPO: Actividad Auxiliar
INDICADOR DE REPARTO:
VALOR DEL INDICADOR: 38.0000
COSTE TOTAL DE LA ACTIVIDAD:

Actividad Receptora	Tipo de Centro	Denominación	Valor Imputado Absoluto	Valor Imputado Relativo	Coste Imputado
CB	Centro DAG	Dirección de Contabilidad	0,0313	0,0824%	675,54
CN	Centro DAG	Sección de Contratación	0,0313	0,0824%	675,54
IF	Centro DAG	Intervención General	0,0313	0,0824%	675,54
OP	Centro DAG	Oficina Presupuestaria	0,0313	0,0824%	675,54
PE	Centro DAG	Sección de Personal	0,0313	0,0824%	675,54
SG	Centro DAG	Secretaría General	0,0313	0,0824%	675,54
SJ	Centro DAG	Dirección Jurídica	0,0313	0,0824%	675,54
GP	Centro DAG	Sección de Gestión de Patrimonio	0,0833	0,2192%	1.797,84
3130	Centro Principal	Coordinación de Juventud	0,1280	0,3289%	2.697,85
AR	Centro DAG	Sección de Archivo y Documentación	0,2500	0,4113%	3.373,39
4100	Centro Principal	Sección de Educación	0,2500	0,6579%	5.395,69
760	Centro Principal	Sección de Apoyo Técnico (Alumbrado Público y Eficiencia Ener-)	0,2500	0,6579%	5.395,69
ES	Centro DAG	Sección de Registro y estadística	0,2500	0,6579%	5.395,69
CJ	Centro DAG	Consejería	0,2604	0,6853%	5.620,15
TE	Centro DAG	Tesorería (Incluye Gestión e Inspección Tributaria)	0,2813	0,7403%	6.071,23
71	Centro Principal	Sección Apoyo Técnico (Vias)	0,6667	1,7545%	14.389,23
1300	Centro Principal	Sección de Turismo y Congresos	1,0000	2,6316%	21.582,76
51	Centro Principal	Fundación Municipal de Cultura	1,0000	2,6316%	21.582,76
610	Centro Principal	Alea de Urbanismo	1,0000	2,6316%	21.582,76
830	Centro Principal	Coordinación de Protección Civil	1,0000	2,6316%	21.582,76
EA	Centro DAG	Consejo Economico-Administrativo	1,0000	2,6316%	21.582,76
PR	Centro DAG	Sección de Prevención de Riesgos Laborales	1,0000	2,6316%	21.582,76
450	Centro Principal	Sección de Salud Pública	3,0000	7,8947%	64.748,28
810	Centro Principal	Servicio de la Policía Local	3,0313	7,9771%	65.423,82
750	Centro Principal	Sección de Apoyo Técnico (Parques y Jardines)	4,0000	10,5263%	86.331,04
AUNXNOI	Actividad DAG	Coste act. Auxiliares no imputable	19,4266	51,1226%	419.279,65
TOTAL			38,0000	100,0000%	820.144,88

230





AYUNTAMIENTO DE OVIEDO

REPARTO SECUNDARIO DE COSTES

Ejercicio 2019

Pág. 53

Fecha Obtención 30/03/2020

ACTIVIDAD: MANCAR / Mantenimiento de vehículos municipales
TIPO: Actividad Auxiliar
INDICADOR DE REPARTO:
VALOR DEL INDICADOR: 6,0000
COSTE TOTAL DE LA ACTIVIDAD:

Actividad Receptora	Tipo de Centro	Denominación	Valor Imputado Absoluto	Valor Imputado Relativo	Coste Imputado
750	Centro Principal	Sección de Apoyo Técnico (Parques y Jardines)	1,0000	16,6667%	2.131,27
760	Centro Principal	Sección Apoyo Técnico (Alumbrado Público y Eficiencia Ener.)	2,0000	33,3333%	4.262,53
AUXNOI	Actividad DAG	Coste act. Auxiliares no imputable	3,0000	50,0000%	6.393,80
TOTAL			6,0000	100,0000%	12.787,60

AYUNTAMIENTO DE OVIEDO

REPARTO SECUNDARIO DE COSTES

Ejercicio 2019


Pág. 54

Fecha Obtención 30/03/2020


ACTIVIDAD: MANEDI / Mantenimiento de edificios administrativos
TIPO: Actividad Auxiliar
INDICADOR DE REPARTO:
VALOR DEL INDICADOR: 41,0000
COSTE TOTAL DE LA ACTIVIDAD:

Actividad Receptora	Tipo de Centro	Denominación	Valor Imputado Absoluto	Valor Imputado Relativo	Coste Imputado
CB	Centro DAG	Dirección de Contabilidad	0,0313	0,0763%	298,97
CN	Centro DAG	Sección de Contratación	0,0313	0,0763%	298,97
IF	Centro DAG	Intervención General	0,0313	0,0763%	298,97
OP	Centro DAG	Oficina Presupuestaria	0,0313	0,0763%	298,97
PE	Centro DAG	Sección de Personal	0,0313	0,0763%	298,97
SG	Centro DAG	Secretaría General	0,0313	0,0763%	298,97
SJ	Centro DAG	Dirección Jurídica	0,0313	0,0763%	298,97
GP	Centro DAG	Sección de Gestión de Patrimonio	0,0833	0,2032%	795,66
3130	Centro Principal	Coordinación de Juventud	0,1250	0,3049%	1.193,96
AR	Centro DAG	Sección de Archivo y Documentación	0,1563	0,3812%	1.482,93
4100	Centro Principal	Sección de Educación	0,2500	0,6098%	2.387,92
760	Centro Principal	Sección de Apoyo Técnico (Alumbrado Público y Eficiencia Ener-)	0,2500	0,6098%	2.387,92
ES	Centro DAG	Sección de Registro y estadística	0,2500	0,6098%	2.387,92
CJ	Centro DAG	Consejería	0,2604	0,6351%	2.487,26
TE	Centro DAG	Tesorería (Incluye Gestión e Inspección Tributaria)	0,2813	0,6861%	2.686,89
71	Centro Principal	Sección Apoyo Técnico (Vías)	0,6667	1,6261%	6.368,11
610	Centro Principal	Área de Urbanismo	1,0000	2,4390%	9.551,69
830	Centro Principal	Coordinación de Protección Civil	1,0000	2,4390%	9.551,69
EA	Centro DAG	Consejo Económico-Administrativo	1,0000	2,4390%	9.551,69
PR	Centro DAG	Sección de Prevención de Riesgos Laborales	1,0000	2,4390%	9.551,69
1300	Centro Principal	Sección de Turismo y Congresos	2,0000	4,8780%	19.103,39
51	Centro Principal	Fundación Municipal de Cultura	2,0000	4,8780%	19.103,39
450	Centro Principal	Sección de Salud Pública	3,0000	7,3171%	28.655,08
810	Centro Principal	Servicio de la Policía Local	3,0313	7,3934%	28.954,05
750	Centro Principal	Sección de Apoyo Técnico (Parques y Jardines)	4,0000	9,7561%	38.206,77
AUNXNOI	Actividad DAG	Coste act. Auxiliares no imputable	20,4266	49,8210%	195.108,62
TOTAL			41,0000	100,0000%	391.619,43

232



DOCUMENTO DOCUMENTACIÓN COMPLEMENTARIA: 04 Memoria de costes y rendimiento de los servicios públicos municipales 2019	IDENTIFICADORES	
OTROS DATOS Código para validación: CZL6D-BPVGR-C3LAB Fecha de emisión: 4 de Septiembre de 2020 a las 13:24:18 Página 233 de 249	FIRMAS El documento ha sido firmado por : 1.- Director Contabilidad del AYUNTAMIENTO DE OVIEDO	ESTADO FIRMADO 30/04/2020 12:57



AYUNTAMIENTO DE OVIEDO

REPARTO SECUNDARIO DE COSTES


Ejercicio 2019

Pág. 55

Fecha Obtención 30/03/2020

ACTIVIDAD: OP / Oficina Presupuestaria
TIPO: Centro DAG
INDICADOR DE REPARTO: Centro DAG
VALOR DEL INDICADOR: 1.0000
COSTE TOTAL DE LA ACTIVIDAD:

Actividad Receptora	Tipo de Centro	Denominación	Valor Imputado Absoluto	Valor Imputado Relativo	Coste Imputado
160931	Actividad DAG	Presupuestos	1.0000	100,00000%	453.848,18
TOTAL			1.0000	100,00000%	453.848,18



AYUNTAMIENTO DE OVIEDO

REPARTO SECUNDARIO DE COSTES

Ejercicio 2019


Pág. 56

Fecha Obtención 30/03/2020

ACTIVIDAD: PARMOV / Parque móvil
 TIPO: Centro Auxiliar
 INDICADOR DE REPARTO:
 VALOR DEL INDICADOR: 1.0000
 COSTE TOTAL DE LA ACTIVIDAD:

Actividad Receptora	Tipo de Centro	Denominación	Valor Imputado Absoluto	Valor Imputado Relativo	Coste Imputado
ALOCAR	Actividad Auxiliar	Renting vehiculos municipales	1,0000	100,00000%	247.179,86
COMCAR	Actividad Auxiliar	Combustible de vehiculos municipales	1,0000	100,00000%	247.179,86
MANCAR	Actividad Auxiliar	Mantenimiento de vehiculos municipales	1,0000	100,00000%	247.179,86
		TOTAL	3,0000	300,00000%	741.539,58

DOCUMENTO DOCUMENTACIÓN COMPLEMENTARIA: 04 Memoria de costes y rendimiento de los servicios públicos municipales 2019	IDENTIFICADORES	
OTROS DATOS Código para validación: CZL6D-BPVGR-C3LAB Fecha de emisión: 4 de Septiembre de 2020 a las 13:24:18 Página 235 de 249	FIRMAS El documento ha sido firmado por : 1.- Director Contabilidad del AYUNTAMIENTO DE OVIEDO	ESTADO FIRMADO 30/04/2020 12:57



AYUNTAMIENTO DE OVIEDO

REPARTO SECUNDARIO DE COSTES

Ejercicio 2019


Pág. 57

Fecha Obtención 30/03/2020

ACTIVIDAD: PE / Sección de Personal
TIPO: Centro DAG
INDICADOR DE REPARTO:
VALOR DEL INDICADOR: 1.0000
COSTE TOTAL DE LA ACTIVIDAD:

Actividad Receptora	Tipo de Centro	Denominación	Valor Imputado Absoluto	Valor Imputado Relativo	Coste Imputado
212920	Actividad DAG	Nómina seguridad Social gestión de personal	1.0000	100.00000%	685.887,74
TOTAL			1.0000	100.00000%	685.887,74

DOCUMENTO DOCUMENTACIÓN COMPLEMENTARIA: 04 Memoria de costes y rendimiento de los servicios públicos municipales 2019	IDENTIFICADORES	
OTROS DATOS Código para validación: CZL6D-BPVGR-C3LAB Fecha de emisión: 4 de Septiembre de 2020 a las 13:24:18 Página 236 de 249	FIRMAS El documento ha sido firmado por : 1.- Director Contabilidad del AYUNTAMIENTO DE OVIEDO	ESTADO FIRMADO 30/04/2020 12:57



AYUNTAMIENTO DE OVIEDO

REPARTO SECUNDARIO DE COSTES

Ejercicio 2019


Pág. 58

Fecha Obtención 30/03/2020

ACTIVIDAD: PR / Sección de Prevención de Riesgos Laborales
TIPO: Centro DAG
INDICADOR DE REPARTO:
VALOR DEL INDICADOR: 1.0000
COSTE TOTAL DE LA ACTIVIDAD:

Actividad Receptora	Tipo de Centro	Denominación	Valor Imputado Absoluto	Valor Imputado Relativo	Coste Imputado
213920	Actividad DAG	Prevención de riesgos laborales	1.0000	100,00000%	259.628,73
TOTAL			1.0000	100,00000%	259.628,73

DOCUMENTO DOCUMENTACIÓN COMPLEMENTARIA: 04 Memoria de costes y rendimiento de los servicios públicos municipales 2019	IDENTIFICADORES	
OTROS DATOS Código para validación: CZL6D-BPVGR-C3LAB Fecha de emisión: 4 de Septiembre de 2020 a las 13:24:18 Página 237 de 249	FIRMAS El documento ha sido firmado por : 1.- Director Contabilidad del AYUNTAMIENTO DE OVIEDO	ESTADO FIRMADO 30/04/2020 12:57



AYUNTAMIENTO DE OVIEDO

REPARTO SECUNDARIO DE COSTES

Ejercicio 2019


Pág. 59

Fecha Obtención 30/03/2020

ACTIVIDAD: SG / Secretaría General
TIPO: Centro DAG
INDICADOR DE REPARTO: Centro DAG
VALOR DEL INDICADOR: 1.0000
COSTE TOTAL DE LA ACTIVIDAD:

Actividad Receptora	Tipo de Centro	Denominación	Valor Imputado Absoluto	Valor Imputado Relativo	Coste Imputado
050920	Actividad DAG	Secretaría	1.0000	100,00000%	291.930,89
TOTAL			1.0000	100,00000%	291.930,89

DOCUMENTO DOCUMENTACIÓN COMPLEMENTARIA: 04 Memoria de costes y rendimiento de los servicios públicos municipales 2019	IDENTIFICADORES	
OTROS DATOS Código para validación: CZL6D-BPVGR-C3LAB Fecha de emisión: 4 de Septiembre de 2020 a las 13:24:18 Página 238 de 249	FIRMAS El documento ha sido firmado por : 1.- Director Contabilidad del AYUNTAMIENTO DE OVIEDO	ESTADO FIRMADO 30/04/2020 12:57



AYUNTAMIENTO DE OVIEDO

REPARTO SECUNDARIO DE COSTES

Ejercicio 2019

Pág. 60

Fecha Obtención 30/03/2020

ACTIVIDAD: SJ / Dirección Jurídica
TIPO: Centro DAG
INDICADOR DE REPARTO:
VALOR DEL INDICADOR: 1.0000
COSTE TOTAL DE LA ACTIVIDAD:

Actividad Receptora	Tipo de Centro	Denominación	Valor Imputado Absoluto	Valor Imputado Relativo	Coste Imputado
030920	Actividad DAG	Asesoramiento jurídico y emisión de informes	1.0000	100.00000%	722.673,23
TOTAL			1.0000	100.00000%	722.673,23

AYUNTAMIENTO DE OVIEDO

REPARTO SECUNDARIO DE COSTES

Ejercicio 2019

Pág. 61

Fecha Obtención 30/03/2020

ACTIVIDAD: SUMELE / Suministro de energía eléctrica Centros de Costes
TIPO: Actividad Auxiliar
INDICADOR DE REPARTO:
VALOR DEL INDICADOR: 1.121.521,0000
COSTE TOTAL DE LA ACTIVIDAD:

Actividad Receptora	Tipo de Centro	Denominación	Valor Imputado Absoluto	Valor Imputado Relativo	Coste Imputado
CB	Centro DAG	Dirección de Contabilidad	664,0000	0,0592%	695,48
CN	Centro DAG	Sección de Contratación	664,0000	0,0592%	695,48
IF	Centro DAG	Intervención General	664,0000	0,0592%	695,48
OP	Centro DAG	Oficina Presupuestaria	664,0000	0,0592%	695,48
SG	Centro DAG	Secretaría General	664,0000	0,0592%	695,48
SJ	Centro DAG	Dirección Jurídica	664,0000	0,0592%	695,48
EA	Centro DAG	Consejo Económico-Administrativo	702,0000	0,0626%	735,28
GP	Centro DAG	Sección de Gestión de Patrimonio	902,0000	0,0804%	944,76
760	Centro Principal	Sección de Apoyo Técnico (Alumbrado Público y Eficiencia Ener.)	2.558,0000	0,2281%	2.679,27
810	Centro Principal	Servicio de la Policía Local	3.057,0000	0,2726%	3.201,93
AR	Centro DAG	Sección de Archivo y Documentación	3.749,0000	0,3343%	3.926,74
PE	Centro DAG	Sección de Personal	3.763,0000	0,3355%	3.941,40
CJ	Centro DAG	Consejería	3.796,0000	0,3385%	3.975,96
4100	Centro Principal	Sección de Educación	3.902,0000	0,3479%	4.086,99
ES	Centro DAG	Sección de Registro y estadística	3.902,0000	0,3479%	4.086,99
TE	Centro DAG	Tesorería (incluye Gestión e Inspección Tributaria)	4.566,0000	0,4071%	4.782,47
42	Centro Principal	Sección de Deportes	4.893,0000	0,4363%	5.124,97
71	Centro Principal	Sección Apoyo Técnico (Vías)	6.920,0000	0,6170%	7.248,07
430	Centro Principal	Coordinación de Bibliotecas	7.480,0000	0,6670%	7.834,62
450	Centro Principal	Sección de Salud Pública	9.136,0000	0,8146%	9.569,13
3130	Centro Principal	Coordinación de Juventud	12.738,0000	1,1358%	13.341,89
750	Centro Principal	Sección de Apoyo Técnico (Parques y Jardines)	17.020,0000	1,5176%	17.826,90
610	Centro Principal	Alea de Urbanismo	17.828,0000	1,5886%	18.673,20
830	Centro Principal	Coordinación de Protección Civil	59.450,0000	5,3008%	62.268,46
1300	Centro Principal	Sección de Turismo y Congresos	109.846,0000	9,7944%	115.053,67
51	Centro Principal	Fundación Municipal de Cultura	198.717,0000	17,7185%	208.137,94
312	Centro Principal	Coordinación de Centros Sociales	228.486,0000	20,3729%	239.318,26
AUXNOI	Actividad DAG	Coste act. Auxiliares no imputable	414.126,0000	36,9254%	433.759,23
TOTAL			1.121.521,0000	100,0000%	1.174.691,01

239



AYUNTAMIENTO DE OVIEDO

REPARTO SECUNDARIO DE COSTES

Ejercicio 2019


Pág. 62

Fecha Obtención 30/03/2020


ACTIVIDAD: SUMMA / Suministro de material de oficina a los Centros
TIPO: Actividad Auxiliar
INDICADOR DE REPARTO:
VALOR DEL INDICADOR: 1.824.0000
COSTE TOTAL DE LA ACTIVIDAD:

Actividad Receptora	Tipo de Centro	Denominación	Valor Imputado Absoluto	Valor Imputado Relativo	Coste Imputado
830	Centro Principal	Coordinación de Protección Civil	2.0000	0,1096%	175,11
CS	Centro DAG	Servicio de Comunicación	2.0000	0,1096%	175,11
EA	Centro DAG	Consejo Economico-Administrativo	2.0000	0,1096%	175,11
AR	Centro DAG	Sección de Archivo y Documentación	3.0000	0,1645%	262,67
PR	Centro DAG	Sección de Prevención de Riesgos Laborales	3.0000	0,1645%	262,67
3130	Centro Principal	Coordinación de Juventud	4.0000	0,2193%	350,23
SG	Centro DAG	Secretaría General	5.0000	0,2741%	437,79
450	Centro Principal	Sección de Salud Pública	7.0000	0,3838%	612,90
760	Centro Principal	Sección Apoyo Técnico (Alumbrado Público y Eficiencia Ener.)	7.0000	0,3838%	612,90
CB	Centro DAG	Dirección de Contabilidad	7.0000	0,3838%	612,90
CN	Centro DAG	Sección de Contratación	7.0000	0,3838%	612,90
OP	Centro DAG	Oficina Presupuestaria	7.0000	0,3838%	612,90
750	Centro Principal	Sección de Apoyo Técnico (Parques y Jardines)	8.0000	0,4386%	700,46
1300	Centro Principal	Sección de Turismo y Congresos	9.0000	0,4934%	788,02
SJ	Centro DAG	Dirección Jurídica	10.0000	0,5482%	875,57
IF	Centro DAG	Intervención General	11.0000	0,6031%	963,13
GP	Centro DAG	Sección de Gestión de Patrimonio	12.0000	0,6579%	1.050,69
4102	Centro Principal	Escuela de Música Tradicional	13.0000	0,7127%	1.138,25
PE	Centro DAG	Sección de Personal	15.0000	0,8224%	1.313,36
71	Centro Principal	Sección Apoyo Técnico (Vías)	17.0000	0,9320%	1.488,47
430	Centro Principal	Coordinación de Bibliotecas	23.0000	1,2610%	2.013,82
4101	Centro Principal	Escuela de Música	27.0000	1,4803%	2.364,05
42	Centro Principal	Sección de Deportes	29.0000	1,5889%	2.539,16
51	Centro Principal	Fundación Municipal de Cultura	31.0000	1,6996%	2.714,28
4100	Centro Principal	Sección de Educación	36.0000	1,9737%	3.152,06
ES	Centro DAG	Sección de Registro y estadística	44.0000	2,4123%	3.852,52
TE	Centro DAG	Tesorería (incluye Gestión e Inspección Tributaria)	48.0000	2,6316%	4.202,75
610	Centro Principal	Área de Urbanismo	67.0000	3,6732%	5.866,34
820	Centro Principal	Servicio de Extinción de Incendios y Salvamento	79.0000	4,3311%	6.917,03

240



DOCUMENTO DOCUMENTACIÓN COMPLEMENTARIA: 04 Memoria de costes y rendimiento de los servicios públicos municipales 2019	IDENTIFICADORES	
OTROS DATOS Código para validación: CZL6D-BPVGR-C3LAB Fecha de emisión: 4 de Septiembre de 2020 a las 13:24:18 Página 241 de 249	FIRMAS El documento ha sido firmado por : 1.- Director Contabilidad del AYUNTAMIENTO DE OVIEDO	ESTADO FIRMADO 30/04/2020 12:57



AYUNTAMIENTO DE OVIEDO


REPARTO SECUNDARIO DE COSTES

Ejercicio 2019

Pág. 63

Fecha Obtención 30/03/2020

4103	Centro Principal	Escuelas Infantiles	137,0000	7,5110%	11.995,35
810	Centro Principal	Servicio de la Policía Local	308,0000	16,8860%	26.967,66
AUXNOI	Actividad DAG	Coste act. Auxiliares no imputable	844,0000	46,2719%	73.898,38
TOTAL			1.824,0000	100,0000%	159.704,56



AYUNTAMIENTO DE OVIEDO

REPARTO SECUNDARIO DE COSTES


Ejercicio 2019

Pág. 64

Fecha Obtención 30/03/2020

ACTIVIDAD: TE / Tesorería (Incluye Gestión e Inspección Tributaria)
TIPO: Centro DAG
INDICADOR DE REPARTO:
VALOR DEL INDICADOR: 1.0000
COSTE TOTAL DE LA ACTIVIDAD:

Actividad Receptora	Tipo de Centro	Denominación	Valor Imputado Absoluto	Valor Imputado Relativo	Coste Imputado
150	Actividad DAG	Servicios de Tesorería	1.0000	100,00000%	3.780.676,79
TOTAL			1.0000	100,00000%	3.780.676,79



AYUNTAMIENTO DE OVIEDO

REPARTO SECUNDARIO DE COSTES


Ejercicio 2019

Pág. 06

Fecha Obtención 30/03/2020

820	Centro Principal	Servicio de Extinción de Incendios y Salvamento	31,0000	4,0736%	8,147,10
51	Centro Principal	Fundación Municipal de Cultura	41,0000	5,3876%	10,775,19
1511	Actividad Principal	Licencias Urbanísticas	45,0000	5,9133%	11,826,43
TE	Centro DAG	Tesorería (incluye Gestión e Inspección Tributaria)	58,0000	7,6216%	15,242,96
810	Centro Principal	Servicio de la Policía Local	59,0000	7,7530%	15,505,77
AUXNOI	Actividad DAG	Coste act. Auxiliares no imputable	219,0000	28,7779%	57,555,31
TOTAL			761,0000	100,0000%	199,998,12

DOCUMENTO DOCUMENTACIÓN COMPLEMENTARIA: 04 Memoria de costes y rendimiento de los servicios públicos municipales 2019	IDENTIFICADORES	
OTROS DATOS Código para validación: CZL6D-BPVGR-C3LAB Fecha de emisión: 4 de Septiembre de 2020 a las 13:24:18 Página 246 de 249	FIRMAS El documento ha sido firmado por : 1.- Director Contabilidad del AYUNTAMIENTO DE OVIEDO	ESTADO FIRMADO 30/04/2020 12:57



AYUNTAMIENTO DE OVIEDO

REPARTO SECUNDARIO DE COSTES

Ejercicio 2019


Pág. 68

Fecha Obtención 30/03/2020


ACTIVIDAD: TIC / Sección de Tecnologías de la Información y Comunicación
TIPO: Centro Auxiliar
INDICADOR DE REPARTO:
VALOR DEL INDICADOR: 1.0000
COSTE TOTAL DE LA ACTIVIDAD:

Actividad Receptora	Tipo de Centro	Denominación	Valor Imputado Absoluto	Valor Imputado Relativo	Coste Imputado
INFORM	Actividad Auxiliar	Mantenimiento y Soporte Servicios Tecnológicos de la Organización	1.0000	100,00000%	691.377,96
		TOTAL	1.0000	100,00000%	691.377,96

<p>DOCUMENTO</p> <p>DOCUMENTACIÓN COMPLEMENTARIA: 04 Memoria de costes y rendimiento de los servicios públicos municipales 2019</p>	<p>IDENTIFICADORES</p>	
<p>OTROS DATOS</p> <p>Código para validación: CZL6D-BPVGR-C3LAB Fecha de emisión: 4 de Septiembre de 2020 a las 13:24:18 Página 247 de 249</p>	<p>FIRMAS</p> <p>El documento ha sido firmado por : 1.- Director Contabilidad del AYUNTAMIENTO DE OVIEDO</p>	<p>ESTADO</p> <p>FIRMADO 30/04/2020 12:57</p>



Esta es una copia impresa del documento electrónico (Ref: 9061282 CZL6D-BPVGR-C3LAB C39D0365FCB4BCFE7757F8927865E7F925A4256A2) generada con el aplicación informática Firmadoc. El documento está FIRMADO. Mediante el código de verificación puede comprobar la validez de la firma electrónica de los documentos firmados en la dirección web que le proporciona la entidad emisora de este documento.




ANEXO IV:

Resumen general de Actividades Principales o Finalistas (Servicios)

OVIEDO.es

CONTABILIDAD

247



Esta es una copia impresa del documento electrónico (Ref: 8061282 CZL6D-BPVGR-C3LAB C39D0365FCB4BCFE7757F892785E7F925A4256A2) generada con la aplicación informática Firmadoc. El documento está FIRMADO. Mediante el código de verificación puede comprobar la validez de la firma electrónica de los documentos firmados en la dirección web que le proporciona la entidad emisora de este documento.

AYUNTAMIENTO DE OVIEDO									
RESUMEN GENERAL DE ACTIVIDADES FINALES									
Ejercicio 2019									
Pag. 2									
Fecha Obtención 30/03/2020									
Centro / actividad de coste	Denominación	Coste total		Ingresos		Margen			
		Importe	%	Importe	%	Importe	%		
TOTAL		196.488.920,14		22.256.210,87		-174.232.709,27			