


Fundación Municipal de Cultura

EJERCICIO 2019
BALANCE

23/04/2020

1

Cuentas	ACTIVO	NOTAS EN MEMORIA	EJ. 2019	EJ. 2018	Cuentas	PATRIMONIO NETO Y PASIVO	NOTAS EN MEMORIA	EJ. 2019	EJ. 2018																											
200.201.(2800).(2801)	A) Activo no corriente I) Inmovilizado intangible 1. Inversión en investigación y desarrollo 2. Propiedad Industrial e Intelectual 3. Aplicaciones informáticas 4. Inversiones sobre activos utilizados en régimen de arrendamiento o cedidos 5. Otro inmovilizado intangible II) Inmovilizado material 1. Terrenos 2. Construcciones 3. Infraestructuras 4. Bienes del patrimonio histórico 5. Otro inmovilizado material		303.272,11	264.334,80	120 129	A) Patrimonio neto II) Patrimonio generado 1. Resultados de ejercicios anteriores 2. Resultado del ejercicio C) Pasivo corriente II) Deudas a corto plazo 4. Otras deudas		534.193,12 534.193,12 890.471,41 -356.278,29 969.267,52 10.155,64 10.155,64	873.791,05 873.791,05 584.608,05 289.183,00 1.199.088,22 22.648,21 22.648,21																											
203.(2803).(2903)										206.(2806).(2906)	207.(2807).(2907)	208.209.(2809).(2909)	210.(2810).(2910).(2990)	211.(2811).(2911).(2991)	212.(2812).(2912).(2992)	213.(2813).(2913).(2993)	214.215.216.217	218.219.(2814).(2815)	219.219.(2816).(2819)	220.(2820).(2920)	221.(2821).(2921)	2301.2311.2391	240.(2840).(2930)	241.(2841).(2931)	243.244.248	249.(2849).(2939)	2500.2510.(2940)	2501.2511.(259).(2941)	2502.2512.(2942)	252.253.255.(295)	257.258.(2961).(2962)	260.(299)	261.2620.2629.264	266.267.(297).(2980)	263	268.27.(2981).(2982)
6. Inmovilizado material en curso y anticipos										III) Inversiones inmobiliarias 1. Terrenos 2. Construcciones 3. Inversiones inmobiliarias en curso y anticipos	IV) Patrimonio público del suelo 1. Terrenos 2. Construcciones 3. En construcción y anticipos 4. Otro patrimonio público del suelo	V) Inversiones financieras a largo plazo en entidades del grupo, multipunto y asociadas 1. Inversiones financieras en patrimonio de entidades de derecho público 2. Inversiones financieras en patrimonio de sociedades 3. Inversiones financieras en patrimonio de otras entidades 4. Créditos y valores representativos de deuda 5. Otras inversiones financieras	VI) Inversiones financieras a largo plazo 1. Inversiones financieras en patrimonio 2. Créditos y valores representativos de deuda 3. Derivados financieros 4. Otras inversiones financieras	4000.4010.4130.41310 4001.4011.410.41311 414.4181.419.550 554.559 475.476.477	M) Acreedores y otras cuentas a pagar a corto plazo 1. Acreedores por operaciones de gestión 2. Otras cuentas a pagar 3. Administraciones públicas	989.111,88 333.738,59 527.288,87 98.084,42	1.176.440,01 1.015.527,41 33.684,05 127.228,55																			



Fundación Municipal de Cultura


EJERCICIO 2019


BALANCE

23/04/2020

2

Cuentas	ACTIVO	NOTAS EN MEMORIA	EJ. 2019	EJ. 2018	Cuentas	PATRIMONIO NETO Y PASIVO	NOTAS EN MEMORIA	EJ. 2019	EJ. 2018
2621,(2983)	VII) Deudores y otras cuentas a cobrar a largo plazo 1. Deudores y otras cuentas a cobrar a largo plazo		1.200.188,53	1.808.544,47					
38,(398)	B) Activo corriente 1) Activos en estado de venta 1. Activos en estado de venta II) Existencias 1. Activos construidos o adquiridos para otras entidades 2. Mercaderías y productos terminados 3. Aprovisionamientos y otros								
37	III) Deudores y otras cuentas a cobrar 1. Deudores por operaciones de gestión 2. Otras cuentas a cobrar 3. Administraciones públicas 4. Deudores por administración de recursos por cuenta de otros entes públicos		1.314,90	3.047,66					
4300,4310,4430,446 (4900)	IV) Inversiones financieras a corto plazo en entidades del grupo, multigrupo y asociadas 1. Inversiones financieras en patrimonio de entidades del grupo, multigrupo y asociadas 2. Créditos y valores representativos de deuda 3. Otras inversiones								
4301,4311,4431,440 ,441,442,449,(4901) ,550,555,558 470,471,472 450,455,456	V) Inversiones financieras a corto plazo 1. Inversiones financieras en patrimonio 2. Créditos y valores representativos de deuda 3. Derivados financieros 4. Otras inversiones financieras								
530,531,(539),(594) 4302,4312,4432,(4902) ,532,533,535,(595) (5960) 536,537,538,(5961) (5962)	VI) Aljustres por periodificación 1. Aljustres por periodificación								
540,(549) 4303,4313,4433,(4903) ,541,542,544,546 ,547,(597),(5980) 543 545,548,565,566 (5981),(5982) 480,567	VII) Efectivo y otros activos líquidos equivalentes 1. Otros activos líquidos equivalentes 2. Tesorería		1.198.873,63	1.805.496,81					
577 556,570,571,573 ,574,575			1.198.873,63	1.805.496,81					





Esta es una copia impresa del documento electrónico (Ref: 209162 I9ZM6-GDY0M-Y6L84 CDEF6FE02376A8208690474BDE5A91B232D07C19D) generada con la aplicación informática Firmadoc. El documento está FIRMADO. Mediante el código de verificación puede comprobar la validez de la firma electrónica de los documentos firmados en la dirección web que le proporciona la entidad emisora de este documento.

Fundación Municipal de Cultura		EJERCICIO 2019				BALANCE		23/04/2020	
CUENTAS	ACTIVO	NOTAS EN MEMORIA	EJ. 2019	EJ. 2018	CUENTAS	PATRIMONIO NETO Y PASIVO	NOTAS EN MEMORIA	EJ. 2019	EJ. 2018
TOTAL ACTIVO (A+B)			1.503.460,64	2.072.879,27	TOTAL PATRIMONIO NETO Y PASIVO (A+B+C)			1.503.460,64	2.072.879,27