

AYUNTAMIENTO DE OVIEDO

(2020)

ESTADO DE LIQUIDACIÓN DEL PRESUPUESTO

1. LIQUIDACIÓN DEL PRESUPUESTO DE GASTOS

Fecha Obtencción:


29/04/2021

10:49:40

Pág.

1

APLICACION PRESUP.	DESCRIPCIÓN	CRÉDITOS PRESUPUESTARIOS			GASTOS COMPROMET.	OBLIGACIONES RECONOCIDAS NETAS	PAGOS	OBLIGACIONES PENDIENTES DE PAGO A 31 DE DICIEMBRE	REMANENTES DE CRÉDITO
		INICIALES	MODIFICACIONES	DEFINITIVAS					
010 920 10100	RETRIBUCIONES BASICAS SERVICIOS JURIDICOS	8.003,09		8.003,09		79.640,60		8.003,09	
010 920 10101	OTRAS REMUNERACIONES SERVICIOS JURIDICOS	27.096,78		27.096,78		79.640,60		27.096,78	
010 920 12000	SUELDOS DEL GRUPO A1 SERVICIOS JURIDICOS	78.078,90		78.078,90		79.640,60		-1.561,70	
010 920 12001	SUELDOS DEL GRUPO A2 SERVICIOS JURIDICOS	13.731,58		13.731,58		14.006,28		-274,70	
010 920 12003	SUELDOS DEL GRUPO C1 SERVICIOS JURIDICOS	10.516,92		10.516,92		15.237,81		-4.720,89	
010 920 12004	SUELDOS DEL GRUPO C2 SERVICIOS JURIDICOS	17.828,72		17.828,72		14.289,47		3.539,25	
010 920 12006	TRIENIOS SERVICIOS JURIDICOS	35.820,12		35.820,12		37.052,93		-1.95,60	
010 920 12100	COMPLEMENTO DE DESTINO SERVICIOS JURIDICOS	77.873,04		77.873,04		80.400,58		-2.523,42	
010 920 12101	COMPLEMENTO ESPECIFICO SERVICIOS JURIDICOS	178.535,70		178.535,70		185.879,72		-7.344,02	
010 920 150	PRODUCTIVIDAD SERVICIOS JURIDICOS	72.884,08		72.884,08		74.137,76		410,42	
010 920 16000	SEGURIDAD SOCIAL SERVICIOS JURIDICOS	109.850,46		109.850,46		107.456,59		2.443,85	
010 920 22604	JURIDICOS CONTENCIOSOS SERVICIOS JURIDICOS	225.000,00		225.000,00		38.940,30		186.059,70	
020 920 10100	RETRIBUCIONES BASICAS ORGANOS DIRECTIVOS SECRETARIA	22.004,37		22.004,37		22.967,75		391,52	
020 920 10101	OTRAS REMUNERACIONES ORGANOS DIRECTIVOS SECRETARIA	61.946,80		61.946,80		71.253,00		-4.066,03	
020 920 12003	SUELDOS DEL GRUPO C1 SECRETARIA	21.033,84		21.033,84		21.569,79		-535,95	
020 920 12004	SUELDOS DEL GRUPO C2 SECRETARIA	17.828,72		17.828,72		18.185,52		-356,80	
020 920 12006	TRIENIOS SECRETARIA	15.021,30		15.021,30		15.440,69		-419,39	
020 920 12100	COMPLEMENTO DE DESTINO SECRETARIA	20.178,76		20.178,76		20.655,78		-477,02	
020 920 12101	COMPLEMENTO ESPECIFICO SECRETARIA	53.805,36		53.805,36		55.071,37		-1.266,01	
020 920 150	PRODUCTIVIDAD SECRETARIA	13.480,72		13.480,72		13.743,78		-283,06	
020 920 16000	SEGURIDAD SOCIAL SECRETARIA	48.756,54		48.756,54		53.159,49		-2.009,36	
020 920 22799	TRABAJO OTRAS EMPRESAS SECRETARIA	4.000,00		4.000,00		407,88		3.592,32	
020 924 22001	PRENSA, REVISTAS, LIBROS Y OTRAS PUBLICACIONES SECRETARIA								
020 924 22799	TRABAJO OTRAS EMPRESAS SECRETARIA								
030 920 12004	SUELDOS DEL GRUPO C2. TRIENIOS.								
	Suma	1.133.055,80		1.133.055,80		939.853,29	927.552,82	11.686,96	205.502,98



AYUNTAMIENTO DE OVIEDO

(2020)

ESTADO DE LIQUIDACIÓN DEL PRESUPUESTO

1. LIQUIDACIÓN DEL PRESUPUESTO DE GASTOS

Fecha Obtencción:


29/04/2021

10:49:40

Pág.

3

APLICACION PRESUP.	DESCRIPCIÓN	CRÉDITOS PRESUPUESTARIOS			GASTOS COMPROMET.	OBLIGACIONES RECONOCIDAS NETAS	PAGOS	OBLIGACIONES PENDIENTES DE PAGO A 31 DE DICIEMBRE	REMANENTES DE CRÉDITO	
		INICIALES	MODIFICACIONES	DEFINITIVAS						
110	163	22706			17.908,00	17.908,00	17.908,00		-17.908,00	
110	163	623			14.006,28	14.006,28	14.006,28		-274,70	
120	171	12001	13.731,58		26.965,70	25.965,19	25.965,19		-4.931,36	
120	171	12003	21.033,84		32.831,17	31.824,66	31.824,66		3.852,78	
120	171	12004	35.657,44		28.125,47	27.725,26	27.725,26		-703,58	
120	171	12006	27.021,68		40.048,66	39.689,00	39.689,00		-690,74	
120	171	12100	38.998,26		92.912,53	92.044,89	92.044,89		-2.165,73	
120	171	12101	89.879,16		32.872,50	31.801,47	31.801,47		-2.220,59	
120	171	150	29.580,88		79.308,96	78.856,34	79.512,98	5.343,36	-5.663,90	
120	171	16000	73.192,44		231,36	231,36	231,36		4.768,64	
120	171	203	5.000,00		14.403,69	14.403,69	14.403,69		586,31	
120	171	210	15.000,00		13.317,82	13.317,82	13.317,82		1.682,18	
120	171	213	15.000,00		2.677,51	2.677,51	2.206,76	470,75	822,49	
120	171	22103	3.500,00		150.451,64	137.562,90	134.584,10	2.978,80	49.707,20	
120	171	22199	187.270,10		1.473,73	1.473,73	1.473,73		26,27	
120	171	22699	1.500,00		665,50	665,50	665,50		99.334,50	
120	171	22706	100.000,00		5.974.205,48	5.902.816,42	5.902.816,42		135.112,00	
120	171	22799	6.037.928,42		665,50	665,50	665,50		26,27	
120	171	609	500.000,00	371.654,94	871.654,94	398.134,58	380.105,58	18.029,00	473.520,36	
130	454	210	600.000,00		585.741,64	320.175,45	320.175,45		279.824,55	
131	241	16000	107.003,04		109.171,48	109.171,48	109.171,48		-2.168,44	
200	2315	16000	34.065,00		37.695,70	34.803,49	31.883,46	2.920,03	-738,49	
200	2315	219	1.200,00		761,74	761,74	761,74		438,26	
			Suma	35.277.242,88	371.654,94	36.648.897,82	34.009.637,35	33.430.519,79	33.381.346,72	49.173,07
									2.218.378,03	



AYUNTAMIENTO DE OVIEDO

(2020)

ESTADO DE LIQUIDACIÓN DEL PRESUPUESTO

1. LIQUIDACIÓN DEL PRESUPUESTO DE GASTOS

Fecha Obtención:


29/04/2021

10:49:40

Pág.

4

APLICACION PRESUP.	DESCRIPCIÓN	CRÉDITOS PRESUPUESTARIOS			GASTOS COMPROMET.	OBLIGACIONES RECONOCIDAS NETAS	PAGOS	OBLIGACIONES PENDIENTES DE PAGO A 31 DE DICIEMBRE	REMANENTES DE CRÉDITO
		INICIALES	MODIFICACIONES	DEFINITIVAS					
200	2315 22001	1.100,00		1.100,00	259,50	259,50		840,50	
200	2315 22602	7.400,00		7.400,00	5.803,09	3.435,44		3.964,56	
200	2315 22611	50.000,00		50.000,00	21.699,02	21.699,02		28.300,98	
200	2315 22699	3.000,00		3.000,00	1.073,82	1.073,82		1.926,18	
200	2315 48902	235.946,00		235.946,00	235.946,00	235.946,00			
200	2315 48903	40.000,00		40.000,00	40.000,00	40.000,00			
200	2315 48905	315.050,00		315.050,00	315.050,00	315.050,00			
200	2315 48906								
200	2315 635								
210	3260 22199	311.860,22		311.860,22	311.883,53	193.458,66		118.401,56	
210	3260 22799	210.693,52		210.693,52	216.137,43	216.137,43		-5.443,91	
220	338 13000	66.590,28		66.590,28	68.674,80	68.674,80		-2.084,52	
220	338 16000	214.000,00		214.000,00	113.980,91	113.980,91		100.019,09	
220	338 208								
220	338 22100	2.135.000,00		2.135.000,00	14.943,50	14.943,50		-14.943,50	
220	338 22602	42.500,00		42.500,00	120.058,83	112.530,00		-120.058,83	
220	338 22609	27.550,00		27.550,00	657.345,35	618.507,15		-650.625,35	
220	338 481	27.550,00		27.550,00	187.278,46	162.431,19		1.947.721,54	
220	338 48901	180.000,00		180.000,00	6.698,26	5.074,44		37.425,56	
220	338 48902	40.000,00		40.000,00	29.456,95	27.900,24		-27.900,24	
220	338 48903	150.000,00		150.000,00	27.900,24	27.900,24			
220	338 48999	137.047,30		137.047,30	15.425,00	15.425,00		125,00	
300	2316 12004	3.658,19		3.658,19		1.675,79		-1.675,79	
300	2316 12100	1.725,88		1.725,88		790,79		-790,79	
300	2316 12101	4.010,62		4.010,62		1.838,10		-1.838,10	
	Suma	39.307.932,90	371.654,94	39.679.587,84	36.529.793,49	36.814.893,17	36.652.471,93	162.421,24	3.864.694,67



AYUNTAMIENTO DE OVIEDO

(2020)

ESTADO DE LIQUIDACIÓN DEL PRESUPUESTO


I. LIQUIDACIÓN DEL PRESUPUESTO DE GASTOS

Fecha Obtenida: 29/04/2021

10:49:40

Pág. 8

APLICACION PRESUP.	DESCRIPCIÓN	CRÉDITOS PRESUPUESTARIOS			GASTOS COMPROMET.	OBLIGACIONES RECONOCIDAS NETAS	PAGOS	OBLIGACIONES PENDIENTES DE PAGO A 31 DE DICIEMBRE	REMANENTES DE CRÉDITO
		INICIALES	MODIFICACIONES	DEFINITIVAS					
310	3261 481	24.000,00		24.000,00	16.000,00	6.466,66	6.466,66	17.533,34	
310	3261 625		2.387,56	2.387,56	2.387,52	2.387,52	2.387,52	0,04	
310	3262 13000	336.115,08		336.115,08	342.837,38	326.534,78	326.534,78	9.580,30	
310	3262 131	26.299,46		26.299,46	26.299,46	17.042,91	17.042,91	9.256,55	
310	3262 16000	115.188,19		115.188,19	129.450,64	117.201,55	108.122,79	-2.013,36	
310	3262 213	1.300,00		1.300,00				1.300,00	
310	3262 22001	400,00		400,00				400,00	
310	3262 22602	1.000,00		1.000,00				1.000,00	
310	3262 22699	1.000,00		1.000,00	2.991,82	2.991,82	2.991,82	-1.991,82	
310	3263 22799	233.900,00		233.900,00	233.900,00	179.453,59	179.453,59	54.446,41	
320	3321 12004	8.914,36		8.914,36	9.092,76	9.092,76	9.092,76	-178,40	
320	3321 12006	2.669,80		2.669,80	2.723,20	2.720,60	2.720,60	-50,80	
320	3321 12100	3.874,08		3.874,08	3.951,64	3.951,64	3.951,64	-77,56	
320	3321 12101	9.171,40		9.171,40	9.354,83	9.354,80	9.354,80	-183,40	
320	3321 13000	570.099,47		570.099,47	555.137,88	528.804,94	528.804,94	41.294,53	
320	3321 131	51.583,95		51.583,95	70.289,06	67.635,70	67.635,70	-16.051,75	
320	3321 150	5.221,16		5.221,16	5.325,98	5.325,49	5.325,49	-104,33	
320	3321 16000	204.833,51		204.833,51	219.965,13	217.934,85	202.085,13	-13.101,34	
320	3321 202	33.480,00		33.480,00	33.480,00			33.480,00	
320	3321 22000	1.000,00		1.000,00	801,02	801,02	801,02	198,98	
320	3321 22001	72.992,20		72.992,20	22.535,43	5.249,74	5.249,74	67.742,46	
320	3321 22699	5.000,00		5.000,00	6.691,11	6.691,11	6.333,41	-1.691,11	
320	3321 22706	60.000,00		60.000,00	26.623,78	25.633,76	25.633,76	34.366,24	
320	3321 22799	169.590,12		169.590,12	165.958,79	96.538,95	96.538,95	73.051,17	
320	3321 48999	36.000,00	-2.500,00	33.500,00				33.500,00	
320	3321 625	2.500,00	2.500,00	2.500,00				2.500,00	
	Suma	62.552.790,52	3.484.441,49	66.037.232,01	61.956.215,57	58.238.259,35	57.541.875,05	696.384,30	7.798.972,66



AYUNTAMIENTO DE OVIEDO

(2020)

ESTADO DE LIQUIDACIÓN DEL PRESUPUESTO

1. LIQUIDACIÓN DEL PRESUPUESTO DE GASTOS

Fecha Obtención:

29/04/2021

10:49:40

Pág.

9

APLICACION PRESUP.	DESCRIPCIÓN	CRÉDITOS PRESUPUESTARIOS			GASTOS COMPROMET.	OBLIGACIONES RECONOCIDAS NETAS	PAGOS	OBLIGACIONES PENDIENTES DE PAGO A 31 DE DICIEMBRE	REMANENTES DE CRÉDITO	
		INICIALES	MODIFICACIONES	DEFINITIVAS						
330	493	12000								
330	493	12004								
330	493	12006								
330	493	12100								
330	493	12101								
330	493	13000								
330	493	150								
330	493	16000								
330	493	22602								
330	493	22699								
340	311	12000								
340	311	12001								
340	311	12006								
340	311	12100								
340	311	12101								
340	311	150								
340	311	16000								
340	311	22602								
340	311	22605								
340	311	22699								
340	311	22706								
340	311	22799								
340	311	48902								
350	221	410								
350	330	410								
350	333	410								
350	333	710								
350	334	410								
		Suma								
			74.008.484,96	3.484.441,49	77.492.926,45	72.576.754,17	68.839.171,29	68.140.207,21	698.964,08	8.653.755,16



AYUNTAMIENTO DE OVIEDO

(2020)

ESTADO DE LIQUIDACIÓN DEL PRESUPUESTO

1. LIQUIDACIÓN DEL PRESUPUESTO DE GASTOS

Fecha Obtencción:


29/04/2021

10:49:40

Pág.

10

APLICACION PRESUP.	DESCRIPCIÓN	CRÉDITOS PRESUPUESTARIOS			GASTOS COMPROMET.	OBLIGACIONES RECONOCIDAS NETAS	PAGOS	OBLIGACIONES PENDIENTES DE PAGO A 31 DE DICIEMBRE	REMANENTES DE CRÉDITO		
		INICIALES	MODIFICACIONES	DEFINITIVAS							
350	338	410									
	929	410		108.451,10					108.451,10		
400	334	48900		300.000,00	300.000,00	300.000,00			20.000,00		
400	334	48901									
400	912	10000		1.082.138,01	1.070.159,46	1.082.042,02	43.249,30		20.095,99		
400	912	11000		771.306,90	772.084,60	748.714,32			22.592,58		
400	912	16000		542.396,14	650.016,75	569.358,49			-28.982,35		
400	912	22000		2.011,35	873,18	873,18			1.138,17		
400	912	22601		64.683,50	16.421,89	16.421,89			48.261,61		
400	912	22605		78.800,00	78.608,63	78.608,63			191,37		
400	912	22606		10.000,00	3.389,96	3.389,96			6.610,44		
400	912	22689		17.500,00	5.706,94	5.460,95	245,99		11.793,06		
400	912	23000			1.223,01	1.223,01			-1.223,01		
400	912	23100			2.356,58	2.356,58			-2.356,58		
400	912	48902		391.000,00	391.000,00	391.000,00					
400	920	12004		35.657,44	36.371,04	36.371,04			-713,60		
400	920	12006		12.281,08	12.689,52	12.689,52			-408,44		
400	920	12100		16.165,80	16.489,48	16.489,48			-323,68		
400	920	12101		39.742,64	40.537,49	40.537,42			-794,78		
400	920	13000		65.433,04	66.716,42	66.716,42			-1.283,38		
400	920	13001		26.138,12	361,11	361,11			-361,11		
400	920	150		52.305,96	30.371,20	30.371,20			-4.233,08		
400	920	16000		52.305,96	62.718,90	60.762,64	56.045,96	4.716,68	-8.456,68		
400	920	22103			1.443,63	1.443,63			-1.443,63		
410	920	12000		15.615,78	15.928,12	15.928,12			-312,34		
410	920	12006		7.628,88	7.781,46	7.356,24			-272,64		
410	920	12100		14.429,66	14.718,34	14.718,34			-288,68		
410	920	12101		29.348,34	29.935,96	29.935,96			-587,02		
410	920	150		20.940,36	21.359,27	21.359,27			-418,91		
410	920	16000		13.430,76	13.699,38	12.910,30	993,10		520,46		
410	920	22000		91.598,92	64.327,55	40.106,73	306,65		54.991,51		
		Suma		77.817.486,74	3.507.940,81	81.325.429,55	76.304.068,92	72.426.922,73	71.678.446,93	748.475,80	8.898.506,82



AYUNTAMIENTO DE OVIEDO

(2020)

ESTADO DE LIQUIDACIÓN DEL PRESUPUESTO


I. LIQUIDACIÓN DEL PRESUPUESTO DE GASTOS

APLICACION PRESUP.	DESCRIPCIÓN	CRÉDITOS PRESUPUESTARIOS			GASTOS COMPROMET.	OBLIGACIONES RECONOCIDAS NETAS	PAGOS	OBLIGACIONES PENDIENTES DE PAGO A 31 DE DICIEMBRE	REMANENTES DE CRÉDITO		
		INICIALES	MODIFICACIONES	DEFINITIVAS							
410	920	22002		123.884,04		71.957,54	46.353,46	2.794,12	74.736,46		
410	920	22199				8.203,80	8.203,80		-8.203,80		
410	920	22799									
420	221	107	239,40	239,40	19,95	19,95	19,95		219,45		
420	221	127				76.987,05	76.987,05		6.084,75		
420	221	137				6.064,80	6.064,80		159,60		
420	221	16008	865.873,72	865.873,72	940.617,23	674.390,80		3.382,71	188.100,21		
420	221	16104	100.000,00	-100.000,00							
420	221	16106	250.000,00	-250.000,00							
420	221	16209	214.382,17	214.382,17	220.746,89	133.408,73		82.312,79	-1.339,35		
420	341	22609									
420	920	10100							524,44		
420	920	10101							-841,84		
420	920	12000	54.926,32	54.926,32	56.024,85	54.401,88	54.401,88		-1.622,87		
420	920	12001	42.067,68	42.067,68	42.909,52	42.909,52	42.909,52		-70.402,45		
420	920	12003	142.852,62	142.852,62	150.656,42	146.537,05	146.537,05		-3.684,43		
420	920	12004	55.790,98	55.790,98	57.031,93	55.088,50	55.088,50		702,48		
420	920	12006	1.681.635,23	-1.260.590,70	421.044,53				421.044,53		
420	920	12100	115.908,21	115.908,21	120.402,18	117.931,08	117.931,08		-2.022,87		
420	920	12101	293.101,87	-84.343,09	228.758,78	305.959,34	299.161,23	299.161,23	-70.402,45		
420	920	13000	320.085,06	-11.383,59	208.701,47	102.465,79	102.465,51	102.465,51	106.235,96		
420	920	13001			683,99	327,99	327,99		-327,99		
420	920	131	47.205,12		47.205,12	48.862,80	48.862,80		-1.657,68		
420	920	143	24.466,10		24.466,10	24.744,16	24.744,16		-278,06		
420	920	150	80.136,33		80.136,33	93.443,89	90.701,83		-10.585,50		
420	920	151	600.000,00	-20.800,00	579.200,00	717.342,41	717.342,41		-138.142,41		
420	920	16000	342.084,54	184.640,99	526.725,53	300.179,62	294.626,00	272.391,80	232.099,53		
420	920	16200	310.851,66		310.851,66	81.269,22	81.269,22	77.735,22	229.582,44		
420	920	16205	9.111,74		9.111,74	254,89	254,89		8.856,85		
		Suma		83.581.387,73	1.885.464,42	86.466.852,15	79.730.896,99	76.537.465,01	74.674.731,39	862.733,62	9.929.387,14

Fecha Obtencción: 29/04/2021

Pág. 11

10:49:40



AYUNTAMIENTO DE OVIEDO

(2020)

ESTADO DE LIQUIDACIÓN DEL PRESUPUESTO


1. LIQUIDACIÓN DEL PRESUPUESTO DE GASTOS

Fecha Obtención: 29/04/2021

Pág. 12

10:49:40

APLICACIÓN PRESUP.	DESCRIPCIÓN	CRÉDITOS PRESUPUESTARIOS			GASTOS COMPROMET.	OBLIGACIONES RECONOCIDAS NETAS	PAGOS	OBLIGACIONES PENDIENTES DE PAGO A 31 DE DICIEMBRE	REMANENTES DE CRÉDITO			
		INICIALES	MODIFICACIONES	DEFINITIVAS								
420	920	22689			636,75	636,75	636,75	-636,75				
420	920	22706			6.552,32	6.552,32	6.552,32	13.447,68				
420	920	23020			6.139,45	6.135,67	6.135,67	53.864,33				
420	920	23120			14.346,49	14.346,49	14.346,49	20.653,51				
420	920	830			89.121,80	89.121,80	89.121,80	90.878,20				
420	920	831			66.000,00	66.000,00	66.000,00	207.504,86				
430	920	12000			9.080,38	9.080,38	9.080,38	-9.080,38				
430	920	12001			18.185,52	18.185,52	18.185,52	-356,80				
430	920	12004			6.257,38	6.257,38	6.257,38	-116,84				
430	920	12006			12.098,40	12.098,40	12.098,40	-4.015,64				
430	920	12100			29.750,86	29.750,86	29.750,86	-10.796,88				
430	920	12101			66.110,15	66.110,15	66.110,15	-914,21				
430	920	13000			10.339,22	10.339,22	10.339,22	-842,74				
430	920	150			41.820,38	41.820,38	41.820,38	-9.679,55				
430	920	16000			2.817,64	2.817,64	2.817,64	682,36				
430	920	213			776,68	776,68	770,68	1.223,32				
430	920	22104			7.126,14	7.126,14	6.693,48	-1.126,14				
430	920	22106			6.000,00	6.000,00						
430	920	22627			1.000,00	1.000,00						
430	920	22689			68.695,67	67.276,17	53.391,88	1.000,00				
430	920	22799						69.964,50				
430	933	626										
430	933	629										
		Suma			84.447.348,36	1.885.464,42	96.332.812,78	80.187.148,27	75.981.772,61	75.110.139,07	871.633,54	10.351.040,17



AYUNTAMIENTO DE OVIEDO

(2020)

ESTADO DE LIQUIDACIÓN DEL PRESUPUESTO


1. LIQUIDACIÓN DEL PRESUPUESTO DE GASTOS

APLICACIÓN PRESUP.	DESCRIPCIÓN	CRÉDITOS PRESUPUESTARIOS			GASTOS COMPROMET.	OBLIGACIONES RECONOCIDAS NETAS	PAGOS	OBLIGACIONES PENDIENTES DE PAGO A 31 DE DICIEMBRE	REMANENTES DE CRÉDITO
		INICIALES	MODIFICACIONES	DEFINITIVAS					
440 920 12000	SUELDOS DEL GRUPO A1 ARCHIVO	15.615,78		15.615,78	15.928,12	15.928,12		-312,34	
440 920 12003	SUELDOS DEL GRUPO C1 ARCHIVO	10.516,92		10.516,92	10.727,38	10.727,38		-210,46	
440 920 12004	SUELDOS DEL GRUPO C2 ARCHIVO	8.914,36		8.914,36	9.092,76	9.092,76		-178,40	
440 920 12006	TRIENIOS ARCHIVO	14.613,76		14.613,76	14.906,04	14.393,90		219,86	
440 920 12100	COMPLEMENTO DE DESTINO ARCHIVO	18.648,00		18.648,00	19.021,24	19.021,24		-373,24	
440 920 12101	COMPLEMENTO ESPECIFICO ARCHIVO	42.188,44		42.188,44	43.032,22	43.032,22		-843,78	
440 920 150	PRODUCTIVIDAD ARCHIVO	6.133,12		6.133,12	6.256,35	6.256,35		-122,73	
440 920 16000	SEGURIDAD SOCIAL ARCHIVO	29.127,48		29.127,48	30.234,30	27.902,58		-1.102,32	
440 920 22001	Prensa Revistas Libros y Otras Publicaciones Archivo	49.500,00		49.500,00	48.725,88	48.725,88		774,12	
440 920 22799	TRABAJO OTAS EMPRESAS ARCHIVO	10.172,00		10.172,00	9.276,66	1.857,80		7.968,55	
440 920 635	MOBILIARIO ARCHIVO	46.847,34		46.847,34	62.671,94	62.481,59		-15.634,25	
440 920 12000	SUELDOS DEL GRUPO A1 GESTIÓN DEL PATRIMONIO				7.907,28	7.003,14		6.728,44	
440 920 12003	SUELDOS DEL GRUPO C1 GESTIÓN DEL PATRIMONIO	13.731,58		13.731,58	15.866,93	15.369,57		-15.369,57	
440 920 12004	SUELDOS DEL GRUPO C2 GESTIÓN DEL PATRIMONIO	17.828,72		17.828,72	18.185,29	16.779,22		1.049,50	
440 920 12006	TRIENIOS GESTIÓN DEL PATRIMONIO	11.821,60		11.821,60	16.700,63	15.171,80		-3.350,20	
440 920 12100	COMPLEMENTO DE DESTINO GESTIÓN DEL PATRIMONIO	42.563,76		42.563,76	55.531,54	54.409,95		-11.846,19	
440 920 12101	COMPLEMENTO ESPECIFICO GESTIÓN DEL PATRIMONIO	96.008,80		96.008,80	128.793,45	125.885,68		-29.876,88	
440 920 13000	LABORAL FLJO GESTIÓN DEL PATRIMONIO	84.976,40		84.976,40	86.675,93	86.562,51		-1.586,11	
440 920 131	LABORAL TEMPORAL GESTIÓN DEL PATRIMONIO	46.252,82		46.252,82	48.086,63	48.086,63		-1.833,81	
440 920 150	PRODUCTIVIDAD GESTIÓN DEL PATRIMONIO	15.396,64		15.396,64	18.876,48	18.470,21		-3.073,57	
440 920 16000	SEGURIDAD SOCIAL GESTIÓN DEL PATRIMONIO	111.664,52		111.664,52	139.975,67	128.412,08		-26.897,50	
440 920 200	ARRDANTO DE TERRENOS Y BIENES NATURALES GESTIÓN DEL PATRIMONIO	3.000,00		3.000,00	3.568,432,67	3.568,432,67		3.000,00	
440 920 212	EDIFICIOS Y OTRAS CONSTRUCCIONES GESTIÓN DEL PATRIMONIO	340.000,00		340.000,00	358.432,67	358.432,67		-18.432,67	
440 920 22604	JURIDICOS, CONTENCIOSOS GESTIÓN DEL PATRIMONIO	100.000,00		100.000,00	7.312,70	7.312,70		92.667,30	
440 920 22699	OTROS GASTOS DIVERSOS GESTIÓN DEL PATRIMONIO	100.000,00		100.000,00	3,11	3,11		-31,11	
440 920 22706	ESTUDIOS Y TRABAJOS TECNICOS GESTIÓN DEL PATRIMONIO	100.000,00		100.000,00				100.000,00	
	Suma	85.662.670,40	1.885.464,42	87.568.334,82	81.359.397,47	77.136.942,01	76.251.454,55	884.487,46	10.432.392,81

Fecha Obtencción: 29/04/2021

Pág. 13

10:49:40



AYUNTAMIENTO DE OVIEDO

(2020)

ESTADO DE LIQUIDACIÓN DEL PRESUPUESTO

1. LIQUIDACIÓN DEL PRESUPUESTO DE GASTOS

Fecha Obtención:

29/04/2021

10:49:40

Pág.

14

APLICACION PRESUP.	DESCRIPCIÓN	CRÉDITOS PRESUPUESTARIOS			GASTOS COMPROMET.	OBLIGACIONES RECONOCIDAS NETAS	PAGOS	OBLIGACIONES PENDIENTES DE PAGO A 31 DE DICIEMBRE	REMANENTES DE CRÉDITO	
		INICIALES	MODIFICACIONES	DEFINITIVAS						
450	933	22707								
450	933	22799								
450	933	600								
460	920	12003								
460	920	12004								
460	920	12006								
460	920	12100								
460	920	12101								
460	920	13000								
460	920	150								
460	920	16000								
460	9231	12001								
460	9231	12003								
460	9231	12004								
460	9231	12006								
460	9231	12006								
460	9231	12006								
460	9231	12100								
460	9231	12101								
460	9231	13000								
460	9231	150								
460	9231	16000								
460	9231	22699								
470	2312	22699								
470	311	22799								
470	3271	22699								
470	334	22609								
470	338	22699								
470	338	481								
470	4310	22799								
		Suma								
			86.237.027,08	1.885.464,42	88.122.491,50	81.967.592,17	77.720.460,61	76.826.275,48	894.185,13	10.402.030,99



AYUNTAMIENTO DE OVIEDO

(2020)

ESTADO DE LIQUIDACIÓN DEL PRESUPUESTO

I. LIQUIDACIÓN DEL PRESUPUESTO DE GASTOS

APLICACION PRESUP.	DESCRIPCIÓN	CRÉDITOS PRESUPUESTARIOS			GASTOS COMPROMET.	OBLIGACIONES RECONOCIDAS NETAS	PAGOS	OBLIGACIONES PENDIENTES DE PAGO A 31 DE DICIEMBRE	REMANENTES DE CRÉDITO
		INICIALES	MODIFICACIONES	DEFINITIVAS					
470 920 12000	SUELDOS DEL GRUPO A1 ADMON GRAL INFORMACION Y PARTICIPACION				6.512,93	6.512,93	6.512,93	-6.512,93	
470 920 12001	SUELDOS DEL GRUPO A2 INFORMACION Y PARTICIPACION								
470 920 12003	SUELDOS DEL GRUPO C1 INFORMACION Y PARTICIPACION	10.516,92		10.516,92	10.727,38	10.727,38	10.727,38	-210,46	
470 920 12004	SUELDOS DEL GRUPO C2 ADMON GRAL INFORMACION Y PARTICIPACION	9.137,22		9.137,22				9.137,22	
470 920 12006	TRENIOS ADMON GRAL INFORMACION Y PARTICIPACION	9.914,91		9.914,91	7.271,99	6.661,62	6.661,62	3.253,29	
470 920 12100	COMPLEMENTO DE DESTINO INFORMACION Y PARTICIPACION	12.251,45		12.251,45	11.555,67	11.555,67	11.555,67	695,78	
470 920 12101	COMPLEMENTO ESPECIFICO INFORMACION Y PARTICIPACION	24.747,45		24.747,45	21.174,59	21.174,55	21.174,55	3.572,90	
470 920 150	PRODUCTIVIDAD ADMON GRAL INFORMACION Y PARTICIPACION	5.881,57		5.881,57	2.528,52	2.528,52	2.528,52	3.353,05	
470 920 16000	SEGURIDAD SOCIAL ADMON GRAL INFORMACION Y PARTICIPACION	17.848,35		17.848,35	15.881,31	15.881,31	14.014,30	1.967,04	
470 920 22001	PRENSA, REVISTAS, LIBROS Y OTRAS PUB INFOR Y PARTICIPACION								
470 920 22602	PUBLICIDAD Y PROPAGANDA INFORMACION Y PARTICIPACION	3.000,00		3.000,00	375,10	375,10	375,10	2.624,90	
470 920 22605	CUOTAS A ENTIDADES INFORMACION Y PARTICIPACION	3.000,00		3.000,00	3.000,00	3.000,00	3.000,00		
470 920 22699	OTROS GASTOS DIVERSOS INFORMACION Y PARTICIPACION	1.500,00		1.500,00	323,91	323,91	323,91	1.176,09	
470 924 22602	PUBLICIDAD Y PROPAGANDA INFORMACION Y PARTICIPACION								
470 924 22606	REUNIONES Y CONFERENCIAS INFORMACION Y PARTICIPACION	15.000,00		15.000,00				15.000,00	
470 924 22699	OTROS GASTOS DIVERSOS INFORMACION Y PARTICIPACION	10.000,00		10.000,00				10.000,00	
470 924 22706	ESTUDIOS Y TRABAJOS TECNICOS INFORMACION Y PARTICIPACION	50.000,00		50.000,00				50.000,00	
470 924 22799	TRABAJOS OTRAS EMPRESAS INFORMACION Y PARTICIPACION	76.850,00		76.850,00	871,20	871,20	871,20	75.978,80	
470 924 48999	OTRAS TRANSFERENCIAS INFORMACION Y PARTICIPACION	100.000,00		100.000,00	67.341,90	67.341,90	67.341,90	32.658,20	
470 925 22602	PUBLICIDAD Y PROPAGANDA INFORMACION Y PARTICIPACION								
470 925 22699	OTROS GASTOS DIVERSOS INFORMACION Y PARTICIPACION	100.000,00	-20.000,00	80.000,00				80.000,00	
470 925 625	MOBILIARIO INFORMACION Y PARTICIPACION								
500 491 22200	SERVICIOS DE TELECOMUNICACIONES ORGANIZACION Y TIC								
	Suma	86.686.574,95	1.865.464,42	88.552.139,37	82.108.643,64	77.860.901,67	76.964.849,53	896.052,14	10.691.237,70

Fecha Obtencción: 29/04/2021

Pág. 15

10:49:40



AYUNTAMIENTO DE OVIEDO

(2020)

ESTADO DE LIQUIDACIÓN DEL PRESUPUESTO

1. LIQUIDACIÓN DEL PRESUPUESTO DE GASTOS

Fecha Obtencción:


29/04/2021

10:49:40

Pág.

16

APLICACION PRESUP.	DESCRIPCIÓN	CRÉDITOS PRESUPUESTARIOS			GASTOS COMPROMET.	OBLIGACIONES RECONOCIDAS NETAS	PAGOS	OBLIGACIONES PENDIENTES DE PAGO A 31 DE DICIEMBRE	REMANENTES DE CRÉDITO
		INICIALES	MODIFICACIONES	DEFINITIVAS					
500 920 12000	SUELDOS DEL GRUPO A1 ORGANIZACIÓN Y TIC	15.615,78		15.615,78	15.928,12	15.928,12		-312,34	
500 920 12004	SUELDOS DEL GRUPO C2 ORGANIZACIÓN Y TIC	8.914,36		8.914,36	9.092,76	9.092,76		-178,40	
500 920 12006	TRIENIOS ORGANIZACIÓN Y TIC	7.081,62		7.081,62	7.329,70	7.329,70		-248,08	
500 920 12100	COMPLEMENTO DE DESTINO ORGANIZACIÓN Y TIC	16.942,38		16.942,38	17.281,46	17.281,46		-339,08	
500 920 12101	COMPLEMENTO ESPECÍFICO ORGANIZACIÓN Y TIC	39.131,12		39.131,12	39.913,86	39.913,86		-782,74	
500 920 13000	LABORAL FLUO ORGANIZACIÓN Y TIC	390.938,06		390.938,06	376.763,32	376.207,09		14.730,97	
500 920 131	LABORAL TEMPORAL ORGANIZACIÓN Y TIC	44.860,88		44.860,88	51.199,76	51.116,76		-6.255,88	
500 920 150	PRODUCTIVIDAD ORGANIZACIÓN Y TIC	27.246,38		27.246,38	27.791,32	27.791,32		-544,94	
500 920 16000	SEGURIDAD SOCIAL ORGANIZACIÓN Y TIC	170.952,36		170.952,36	176.369,92	176.178,77		-5.226,41	
500 920 206	ARREND. EQUIPOS PROCESOS DE INFORMACION ORGANIZACIÓN Y TIC	10.000,00		10.000,00	4.601,73	4.601,73		10.398,27	
500 920 212	EDIFICIOS Y OTRAS CONSTRUCCIONES ORGANIZACIÓN Y TIC	15.000,00		15.000,00	851,09	851,09		9.148,91	
500 920 216	EQUIPOS PROCESOS INFORMACION ORGANIZACIÓN Y TIC	10.200,00		10.200,00	6.989,20	3.727,71		6.472,29	
500 920 22199	OTROS SUMINISTROS ORGANIZACIÓN Y TIC	484.373,01		484.373,01	49.839,54	49.839,54		-49.839,54	
500 920 22200	SERVICIOS DE TELECOMUNICACIONES ORGANIZACIÓN Y TIC	259.353,00		259.353,00	502.861,36	371.298,17		113.074,94	
500 920 22706	ESTUDIOS Y TRABAJOS TECNICOS ORGANIZACIÓN Y TIC	259.353,00		259.353,00	127.993,15	67.996,06		191.356,94	
500 920 22799	TRABAJOS OTRAS EMPRESAS ORGANIZACIÓN Y TIC	3.563.762,00		3.563.762,00	3.393.420,20	3.076.133,47		487.628,53	
500 920 625	MOBILIARIO ORGANIZACIÓN Y TIC				115.190,23	115.144,09		-2.212,49	
500 920 636	EQUIPOS PARA PROCESOS DE INFORMACION ORGANIZACIÓN Y TIC				26.590,17	26.590,17		-1.139,13	
500 920 641	GASTOS EN APLICACIONES INFORMATICAS ORGANIZACIÓN Y TIC				6.110,98	6.110,98		7.889,02	
510 491 13000	LABORAL FLUO COMUNICACION SOCIAL	112.931,60		112.931,60	115.190,23	115.144,09		-2.212,49	
510 491 16000	SEGURIDAD SOCIAL COMUNICACION SOCIAL	25.451,04		25.451,04	26.590,17	26.590,17		-1.139,13	
510 491 22001	PRENSA REVISTAS LIBROS Y OTRAS PUBLICACIONES COMUNIC. SOCIAL	14.000,00		14.000,00	6.110,98	6.110,98		7.889,02	
510 491 22500	TRIBUTOS ESTATALES COMUNICACION SOCIAL	1.000,00		1.000,00	877,52	877,52		122,48	
510 491 22602	PUBLICIDAD Y PROPAGANDA COMUNICACION SOCIAL	400.000,00		400.000,00	295.785,36	277.877,36		122.122,64	
510 491 22699	OTROS GASTOS DIVERSOS COMUNICACION SOCIAL	2.500,00		2.500,00	363,00	363,00		2.137,00	
	Suma	92.306.323,54	1.865.464,42	94.172.392,96	87.361.777,39	82.583.152,40	81.655.390,60	927.761,80	11.589.240,56



AYUNTAMIENTO DE OVIEDO

(2020)

ESTADO DE LIQUIDACIÓN DEL PRESUPUESTO

1. LIQUIDACIÓN DEL PRESUPUESTO DE GASTOS

Fecha Obtencción:


29/04/2021

10:49:40

Pág.

18

APLICACION PRESUP.	DESCRIPCIÓN	CRÉDITOS PRESUPUESTARIOS			GASTOS COMPROBET.	OBLIGACIONES RECONOCIDAS NETAS	PAGOS	OBLIGACIONES PENDIENTES DE PAGO A 31 DE DICIEMBRE	REMANENTES DE CRÉDITO
		INICIALES	MODIFICACIONES	DEFINITIVAS					
540	931 12001 SUELDOS DEL GRUPO A2 INTERVENCIÓN	27.463,16		27.463,16	28.012,42	26.971,87	26.971,87	491,29	
540	931 12003 SUELDOS DEL GRUPO C1 INTERVENCIÓN	10.516,92		10.516,92	3.896,95	3.686,51	3.686,51	6.830,41	
540	931 12004 SUELDOS DEL GRUPO C2 INTERVENCIÓN	17.828,72		17.828,72	18.185,52	18.185,52	18.185,52	-356,80	
540	931 12006 TRIENIOS INTERVENCIÓN	25.127,20		25.127,20	22.283,38	22.215,61	22.215,61	2.911,59	
540	931 12100 COMPLEMENTO DE DESTINO INTERVENCIÓN	73.912,86		73.912,86	73.569,16	72.912,26	72.912,26	1.000,60	
540	931 12101 COMPLEMENTO ESPECIFICO INTERVENCIÓN	159.581,94		159.581,94	158.272,69	156.622,74	156.622,74	2.959,20	
540	931 150 PRODUCTIVIDAD INTERVENCIÓN	22.584,24		22.584,24	22.820,89	22.746,05	22.746,05	-161,81	
540	931 16000 SEGURIDAD SOCIAL INTERVENCIÓN	130.063,80		130.063,80	134.947,31	130.302,11	120.565,60	-238,31	
540	931 164 COMPLEMENTO FAMILIAR INTERVENCIÓN	4.455,60		4.455,60	4.544,71	4.491,24	4.491,24	-35,64	
540	931 22706 ESTUDIOS Y TRABAJOS TECNICOS INTERVENCIÓN	20.000,00		20.000,00	33.059,80	33.059,80	33.059,80	20.000,00	
550	932 12000 SUELDOS DEL GRUPO A1 GESTIÓN TRIBUTOS	46.847,34	-14.991,14	31.856,20	33.059,80	33.059,80	33.059,80	-1.203,60	
550	932 12001 SUELDOS DEL GRUPO A2 GESTIÓN TRIBUTOS	13.731,58		13.731,58	14.006,28	14.006,28	14.006,28	-274,70	
550	932 12003 SUELDOS DEL GRUPO C1 GESTIÓN TRIBUTOS	21.033,84		21.033,84	30.475,62	30.475,62	30.475,62	-9.441,78	
550	932 12004 SUELDOS DEL GRUPO C2 GESTIÓN TRIBUTOS	98.057,96		98.057,96	96.480,04	92.228,26	92.228,26	5.829,70	
550	932 12006 TRIENIOS GESTIÓN TRIBUTOS	69.336,14	-5.097,85	64.237,29	66.379,02	65.044,25	65.044,25	-806,96	
550	932 12100 COMPLEMENTO DE DESTINO GESTIÓN TRIBUTOS	97.846,80	-9.195,88	88.650,92	90.042,40	90.042,40	90.042,40	-1.391,48	
550	932 12101 COMPLEMENTO ESPECIFICO GESTIÓN TRIBUTOS	232.951,81	-20.262,52	212.689,29	217.049,08	217.049,08	217.049,08	-4.359,79	
550	932 13000 LABORAL FLUO GESTIÓN TRIBUTOS	46.938,96		46.938,96	47.877,74	47.665,21	47.665,21	-726,25	
550	932 150 PRODUCTIVIDAD GESTIÓN TRIBUTOS	67.303,88	-3.513,79	63.790,09	63.790,09	62.539,77	62.539,77	-1.250,32	
550	932 16000 SEGURIDAD SOCIAL GESTIÓN TRIBUTOS	169.515,71	-10.309,07	159.206,64	178.785,20	170.083,67	155.940,78	-10.877,03	
550	932 22706 ESTUDIOS Y TRABAJOS TECNICOS GESTIÓN TRIBUTOS	20.000,00		20.000,00	12.620,60	6.975,95	6.975,95	13.024,05	
550	934 10100 RETRIBUCIONES BASICAS ORGANOS DIRECTIVOS TESORERIA	19.430,22		19.430,22	20.080,30	20.080,30	20.080,30	-650,08	
550	934 10101 OTRAS REMUNERACIONES ORG. DIRECTIVOS TESORERIA	59.445,32		59.445,32	66.973,01	66.012,83	66.012,83	-6.567,51	
550	934 12000 SUELDOS DEL GRUPO A1 TESORERIA	62.463,12		62.463,12	63.712,48	63.712,48	63.712,48	-1.249,36	
550	934 12003 SUELDOS DEL GRUPO C1 TESORERIA	10.516,92		10.516,92	10.727,38	10.727,38	10.727,38	-210,46	
550	934 12004 SUELDOS DEL GRUPO C2 TESORERIA	35.657,44		35.657,44	38.207,71	33.805,91	33.805,91	1.851,53	
550	934 12006 TRIENIOS TESORERIA	27.614,44		27.614,44	29.834,25	28.247,21	28.247,21	-632,77	
	Suma	94.660.298,56	-1.802.094,17	96.462.392,73	88.966.946,77	84.871.125,21	83.909.519,07	961.606,14	11.591.267,52



AYUNTAMIENTO DE OVIEDO

(2020)

ESTADO DE LIQUIDACIÓN DEL PRESUPUESTO


1. LIQUIDACIÓN DEL PRESUPUESTO DE GASTOS

APLICACION PRESUP.	DESCRIPCIÓN	CRÉDITOS PRESUPUESTARIOS			GASTOS COMPROMET.	OBLIGACIONES RECONOCIDAS NETAS	PAGOS	OBLIGACIONES PENDIENTES DE PAGO A 31 DE DICIEMBRE	REMANENTES DE CRÉDITO
		INICIALES	MODIFICACIONES	DEFINITIVAS					
550 934	12100 TESORERIA	63.175,56		63.175,56	65.305,53	63.229,02	63.229,02	-53,46	
550 934	12101 COMPLEMENTO ESPECIFICO TESORERIA	140.627,62		140.627,62	145.579,58	140.625,64	140.625,64	1,98	
550 934	13000 LABORAL FUO TESORERIA	717.444,16		717.444,16	731.793,04	725.718,60	725.718,60	-8.274,44	
550 934	150 PRODUCTIVIDAD TESORERIA	30.771,44		30.771,44	32.134,51	30.417,45	30.417,45	353,99	
550 934	16000 SEGURIDAD SOCIAL TESORERIA	332.870,04		332.870,04	361.260,99	359.536,10	331.918,66	-26.666,06	
550 934	22199 OTROS SUMINISTROS TESORERIA		551,13	764,28	764,28	764,28	764,28	-764,28	
550 934	22201 POSTALES,RECAUDACION	860.018,92		860.570,05	855.570,05	455.439,79	455.346,95	405.130,26	
550 934	22699 OTROS GASTOS DIVERSOS TESORERIA	15.000,00		15.000,00	11.414,06	11.414,06	11.230,14	3.585,94	
550 934	22708 SERVICIOS DE RECAUDACION TESORERIA	1.000.000,00		1.000.000,00	772.143,29	772.143,29	772.143,29	227.856,71	
550 934	240 GASTOS DE PUBLICACIONES TESORERIA		-34.000,00		1.367,66	1.367,66	1.367,66	-1.367,66	
550 011	310 INTERESES DE PRESTAMOS	567.274,49		533.274,49	286.913,21	286.913,21	286.913,21	246.361,28	
550 011	352 INTERESES DE DEMORA ADMINISTRACION FINANCIERA	500.000,00		500.000,00	16.262,30	16.262,30	15.624,37	483.737,70	
550 011	359 OTROS GASTOS FINANCIEROS FUERA SECTOR PUBLICO	2.099,01		2.099,01	18.328,70	18.328,70	18.328,70	-16.229,69	
550 011	913 AMORTIZACION PTMOS A LARGO PLAZO	8.398.132,94	1.585.889,78	9.984.022,72	9.983.000,71	9.983.000,71	9.983.000,71	1.022,01	
550 333	451 CENTRO REGIONAL BELLAS ARTES	701.813,00		701.813,00	696.946,44	696.946,44	696.946,44	4.866,56	
550 500	500 FONDO DE CONTINGENCIA	1.972.179,72		1.972.179,72	47.784,29	47.283,32	47.283,32	1.972.179,72	
550 931	12000 PRESUPUESTARIA	46.847,34		46.847,34	47.784,29	47.283,32	47.283,32	-435,98	
550 931	12003 SUELDOS DEL GRUPO C1 OFICINA	10.516,92		10.516,92	10.727,38	10.727,38	10.727,38	-210,46	
550 931	12004 SUELDOS DEL GRUPO C2 OFICINA	17.828,72		17.828,72	22.283,00	17.842,52	17.842,52	-13,80	
550 931	12006 TRENIOS OFICINA PRESUPUESTARIA	28.790,30		28.790,30	29.366,11	26.860,07	26.860,07	1.930,23	
550 931	12100 COMPLEMENTO DE DESTINO OFICINA	49.265,58		49.265,58	52.184,98	49.927,96	49.927,96	-662,38	
550 931	12101 COMPLEMENTO ESPECIFICO OFICINA	107.610,58		107.610,58	114.258,78	109.010,41	109.010,41	-1.399,83	
550 931	13000 LABORAL FUO OFICINA	45.060,42		45.060,42	45.961,63	45.694,21	45.694,21	-633,79	
550 931	150 PRODUCTIVIDAD OFICINA	40.377,82		40.377,82	42.461,69	40.775,65	40.775,65	-388,03	
550 931	16000 SEGURIDAD SOCIAL OFICINA	80.778,12		80.778,12	92.503,18	84.993,00	78.466,72	-4.214,88	
550 931	22500 TRIBUTOS ESTATALES OFICINA	3.000,00		3.000,00	3.025,95	3.025,95	3.025,95	-25,95	
550 931	22602 PUBLICIDAD Y PROPAGANDA OFICINA PRESUPUESTARIA								
	Suma	110.391.781,26	3.354.535,08	113.746.316,34	104.136.288,11	98.869.373,13	97.872.708,58	996.664,55	14.876.943,21

Fecha Obtencción: 29/04/2021

Pág. 19

10:49:40



AYUNTAMIENTO DE OVIEDO

(2020)

ESTADO DE LIQUIDACIÓN DEL PRESUPUESTO

1. LIQUIDACIÓN DEL PRESUPUESTO DE GASTOS

APLICACION PRESUP.	DESCRIPCIÓN	CRÉDITOS PRESUPUESTARIOS			GASTOS COMPROMET.	OBLIGACIONES RECONOCIDAS NETAS	PAGOS	OBLIGACIONES PENDIENTES DE PAGO A 31 DE DICIEMBRE	REMANENTES DE CREDITO
		INICIALES	MODIFICACIONES	DEFINITIVAS					
560	931 22706	18.000,00		18.000,00				18.000,00	
560	931 240	3.000,00		3.000,00				3.000,00	
570	2310 12004		4.549,90	4.549,90	3.986,41	3.986,41	3.986,41	563,49	
570	2310 12005		29.186,99	29.186,99	29.264,76	29.264,76	29.264,76	-77,77	
570	2310 12006				141,44	119,27	119,27	-119,27	
570	2310 12100		16.158,09	16.158,09	15.909,52	15.909,52	15.909,52	248,57	
570	2310 12101		38.696,72	38.696,72	38.047,90	38.047,90	38.047,90	648,82	
570	2310 150		11.236,73	11.236,73	12.262,68	12.262,68	12.262,68	-1.025,95	
570	2310 16000				31.527,97	30.946,10	30.946,10	350,11	
570	241 12000		1.159,29	1.159,29	3.958,25	892,96	892,96	-892,96	
570	241 12001				14.148,87	238,96	238,96	920,33	
570	241 12003				2.604,64	1.524,81	1.524,81	-1.524,81	
570	241 12004				4.335,54	2.459,81	2.459,81	-2.459,81	
570	241 12006		87,90	87,90	89,66	26,02	26,02	61,88	
570	241 12100		498,52	498,52	11.577,01	2.390,59	2.390,59	-1.892,07	
570	241 13000		1.347,63	1.347,63	3.003,22	5.800,26	5.800,26	-4.452,63	
570	241 13001		328.186,56	328.186,56	348.292,90	336.791,94	336.791,94	-8.605,38	
570	241 131				777,92	388,96	388,96	-388,96	
570	241 143		6.536.249,14	1.792.401,71	4.738.095,20	4.365.320,70	4.365.320,70	3.963.330,15	
570	241 150		22.572,50	22.572,50	22.572,50	18.991,97	18.991,97	3.580,53	
570	241 16000		7,89	7,89	2.769,47	1.161,48	1.161,48	-1.153,59	
570	241 164		1.002.762,82	664.111,80	1.544.164,26	1.400.906,15	1.292.360,94	265.988,47	
570	241 203				1.871,35	1.400,00	1.400,00		
570	241 204				14.140,79	9.127,94	9.127,94	-9.127,94	
570	241 206		80.000,00	80.000,00	42.417,96	38.038,70	38.038,70	41.961,30	
570	241 22000		13.500,00	13.500,00	10.108,15	10.108,15	10.108,15	3.391,85	
570	241 22001		4.000,00	4.000,00	836,20	727,90	727,90	1.663,80	
570	241 22103		2.500,00	2.500,00	12.100,00	2.287,81	2.287,81	1.712,19	
570	241 22104		4.000,00	4.000,00	33.725,90	14.550,11	2.180,42	23.449,89	
570	241 22199		38.000,00	38.000,00	132.459,24	128.621,38	124.426,25	238.478,41	
570	241 224		426.000,00	-58.700,21	2.257,19	2.257,19	2.257,19	1.742,81	
570	241 224		4.000,00	4.000,00					
	Suma	118.877.653,51	5.883.473,02	124.761.126,53	111.240.664,61	106.342.831,86	104.220.748,98	1.122.082,88	19.418.294,67


Fecha Obtenida:

29/04/2021

10:49:40

Pág.

20



AYUNTAMIENTO DE OVIEDO

(2020)

ESTADO DE LIQUIDACIÓN DEL PRESUPUESTO

1. LIQUIDACIÓN DEL PRESUPUESTO DE GASTOS

Fecha Obtención:


29/04/2021

10:49:40

Pág.

21

APLICACION PRESUP.	DESCRIPCIÓN	CRÉDITOS PRESUPUESTARIOS			GASTOS COMPROMET.	OBLIGACIONES RECONOCIDAS NETAS	PAGOS	OBLIGACIONES PENDIENTES DE PAGO A 31 DE DICIEMBRE	REMANENTES DE CRÉDITO
		INICIALES	MODIFICACIONES	DEFINITIVAS					
570 241	PUBLICIDAD Y PROPAGANDA EMPLEO	5.000,00		5.000,00	43.678,64	43.678,64	41.885,64	1.793,00	5.000,00
570 241	OTROS GASTOS DIVERSOS EMPLEO	109.900,00		109.900,00	67.093,29	66.694,29	62.341,29	4.353,00	66.221,36
570 241	TRABAJOS OTRAS EMPRESAS EMPLEO	281.000,00	10.000,00	291.000,00					224.305,71
570 241	OTRAS SUB A SOC MERC. ENT. P. EMPR Y OTROS O.P. DEP CA EMPLEO								
570 241	UNIVERSIDAD DE OVIEDO	440.000,00		440.000,00			43.806,65	17.928,95	440.000,00
570 241	PREMIOS, BECAS Y PENSIONES DE ESTUDIO E INVESTIGACION EMPLEO	500.000,00		500.000,00	61.735,50	61.735,50			438.264,50
570 241	ASOCIACION DE EMPRESAS DE INSERCIÓN DEL PRINCIPADO DE ASTURI	50.000,00		50.000,00	50.000,00	50.000,00	50.000,00		
570 241	ASOCIACION DE EMPRESAS DE INSERCIÓN DEL PRINCIPADO DE ASTURI	40.000,00		40.000,00	40.000,00	40.000,00	40.000,00		
570 241	OTRAS TRANSFERENCIAS CORRIENTES EMPLEO		2.510.000,00	2.510.000,00	2.083.068,16	2.083.068,16		2.083.068,16	426.931,84
570 241	OTRAS INVER REPOSIC INFRAEST Y BIENES DEST USO GRAL EMPLEO		16.140,80	16.140,80	16.140,80	16.140,80	16.140,80		
570 241	MOBILIARIO EMPLEO		16.276,92	16.276,92	16.276,92	16.276,92	16.276,92		
570 241	EDIFICIOS Y OTRAS CONSTRUCCIONES		44.383,90	44.383,90	44.383,90	44.383,90	44.383,90		
570 433	SUELDOS DEL GRUPO A1 PROMOCION Y DINAMIZACION		15.615,78	15.615,78	19.474,03	3.858,25	3.858,25		11.757,53
570 433	SUELDOS DEL GRUPO C2 PROMOCION Y DINAMIZACION								
570 433	TRENIOS PROMOCION Y DINAMIZACION								
570 433	COMPLEMENTO DE DESTINO PROMOCION Y DINAMIZACION	12.398,82		12.398,82	15.409,99	3.011,17	3.011,17		9.387,65
570 433	COMPLEMENTO ESPECIFICO PROMOCION Y DINAMIZACION	29.348,34		29.348,34	36.475,81	7.127,47	7.127,47		22.220,87
570 433	LABORAL FIJO PROMOCION Y DINAMIZACION	70.812,08		70.812,08	72.228,32	72.088,72	72.088,72		-1.276,64
570 433	PRODUCTIVIDAD PROMOCION Y DINAMIZACION	9.897,02		9.897,02	12.313,60	2.170,37	2.170,37		7.726,65
570 433	SEGURIDAD SOCIAL PROMOCION Y DINAMIZACION	35.952,36		35.952,36	41.473,22	31.656,53	28.690,04	2.966,49	4.295,83
570 433	ARREND. EQUIPOS PROCESOS DE INFORMACION P. Y DINAMIZACION	2.000,00		2.000,00					2.000,00
570 433	MATERIAL DE OFICINA NO INVENTARiable P. Y DINAMIZACION	1.000,00		1.000,00	8,52	8,52	8,52		991,48
570 433	PRENSA REVISTAS LIBROS Y OTRAS PUBL. PROM. Y DINAMIZACION	1.000,00		1.000,00	406,30	406,30	380,30	26,00	593,70
570 433	PUBLICIDAD Y PROPAGANDA PROMOCION Y DINAMIZACION		60.000,00	60.000,00	32.372,00	14.415,60	14.415,60		45.584,40
570 433	CUOTAS A ENTIDADES PROMOCION Y DINAMIZACION	3.000,00		3.000,00	2.533,62	2.533,62	2.533,62		466,38
	Suma	120.494.577,91	8.540.274,64	129.034.852,55	113.901.765,57	107.908.114,96	104.675.896,56	3.232.218,38	21.126.737,59



AYUNTAMIENTO DE OVIEDO

(2020)

ESTADO DE LIQUIDACIÓN DEL PRESUPUESTO

1. LIQUIDACIÓN DEL PRESUPUESTO DE GASTOS

Fecha Obtencción:


29/04/2021

10:49:40

Pág.

22

APLICACION PRESUP.	DESCRIPCIÓN	CRÉDITOS PRESUPUESTARIOS			GASTOS COMPROMET.	OBLIGACIONES RECONOCIDAS NETAS	PAGOS	OBLIGACIONES PENDIENTES DE PAGO A 31 DE DICIEMBRE	REMANENTES DE CRÉDITO
		INICIALES	MODIFICACIONES	DEFINITIVAS					
570 433 22606	REUNIONES Y CONFERENCIAS PROMOCION Y DINAMIZACION	10.000,00		10.000,00	6.028,34	6.028,34	6.028,34	3.971,66	
570 433 22699	OTROS GASTOS DIVERSOS PROMOCION Y DINAMIZACION	10.000,00		10.000,00	9.985,40	9.985,40	6.985,40	14,60	
570 433 22706	ESTUDIOS Y TRABAJOS TECNICOS PROMOCION Y DINAMIZACION	20.000,00	310.000,00	330.000,00	17.048,06	17.048,06	15.959,06	312.951,94	
570 433 22799	TRABAJOS OTRAS EMPRESAS PROMOCION Y DINAMIZACION	37.500,00		37.500,00	15.559,80	15.559,80	6.806,25	21.940,20	
570 433 45391	UNIVERSIDAD DE OVIEDO	30.000,00		30.000,00	125.000,00	125.000,00	125.000,00	30.000,00	
570 433 48901	CAMARA DE COMERCIO DE OVIEDO	125.000,00		125.000,00	140.000,00	140.000,00	140.000,00		
570 433 48902	OTRAS TRANSFERENCIAS ASOC. JOVENES EMPESARIOS-OVIEDO	140.000,00		140.000,00	150.000,00	150.000,00	150.000,00		
570 433 48903	OTRAS TRANSFERENCIAS ASOC. JOVENES EMPESARIOS-OVIEDO	150.000,00		150.000,00	3.000,00	3.000,00	3.000,00	-3.000,00	
570 433 48904	FUNDACION CTIC-OVIED EMPRENDE				3.000,00	3.000,00	3.000,00		
570 433 48905	CLUB ASTURIANO DE CALIDA-OVIEDO				3.000,00	3.000,00	3.000,00		
570 433 48906	EMPRENDE				3.000,00	3.000,00	3.000,00		
570 433 48907	OTRAS TRANSFERENCIA CORRIENTES				3.000,00	3.000,00	3.000,00		
570 433 48908	FUNDACION UNIVERSIDAD OVIEDO-OVIEDO EMPRENDE				3.000,00	3.000,00	3.000,00		
570 433 48999	OTRAS TRANSFERENCIAS CORRIENTES PROMOCION Y DINAMIZACION		2.000.000,00	2.000.000,00	376.215,79	376.215,79	376.215,79	1.623.784,21	
570 433 78901	SOCIEDAD ASTURGAR		1.000.000,00	1.000.000,00	1.000.000,00	1.000.000,00	1.000.000,00		
570 433 870	APORTACIONES A FUNDACIONES PROMOCION Y DINAMIZACION				3.000,00	3.000,00	3.000,00	-3.000,00	
570 463 48999	OTRAS TRANSFERENCIA CORRIENTES PROMOCION Y DINAMIZACION				3.000,00	3.000,00	3.000,00		
570 430 12000	SUELDOS DEL GRUPO A1 COMERCIO Y MERCADOS	15.615,78		15.615,78	19.786,35	15.928,12	15.928,12	-312,34	
570 430 12001	SUELDOS DEL GRUPO A2				3.375,07	3.049,62	3.049,62	-3.049,62	
570 430 12003	SUELDOS DEL GRUPO C1				5.209,28	9.092,76	9.092,76	-178,40	
570 430 12004	MERCADOS TRIENIOS COMERCIO Y MERCADOS	8.914,36		8.914,36	9.092,76	9.092,76	9.092,76	-186,99	
570 430 12006	COMPLEMENTO DE DESTINO COMERCIO Y MERCADOS	3.203,76		3.203,76	3.400,75	3.400,75	3.400,75	-1.669,02	
570 430 12100	COMPLEMENTO ESPECIFICO COMERCIO Y MERCADOS	29.348,34		29.348,34	44.398,72	33.445,66	33.445,66	-4.097,32	
570 430 150	PRODUCTIVIDAD COMERCIO Y MERCADOS	5.235,58		5.235,58	6.775,37	5.960,64	5.960,64	-725,06	
570 430 16000	SEGURIDAD SOCIAL COMERCIO Y MERCADOS	21.912,00		21.912,00	33.166,02	23.445,92	19.991,57	-1.533,92	
570 439 22701	SEGURIDAD COMERCIO Y MERCADOS								
	Suma	121.104.743,39	11.850.274,64	132.955.018,03	115.883.064,90	109.854.352,16	106.229.621,09	3.624.731,07	23.100.665,87



AYUNTAMIENTO DE OVIEDO

(2020)

ESTADO DE LIQUIDACIÓN DEL PRESUPUESTO

1. LIQUIDACIÓN DEL PRESUPUESTO DE GASTOS

Fecha Obtención:

29/04/2021

10:49:40

Pág.

23

APLICACION PRESUP.	DESCRIPCIÓN	CRÉDITOS PRESUPUESTARIOS			GASTOS COMPROMET.	OBLIGACIONES RECONOCIDAS NETAS	PAGOS	OBLIGACIONES PENDIENTES DE PAGO A 31 DE DICIEMBRE	REMANENTES DE CRÉDITO
		INICIALES	MODIFICACIONES	DEFINITIVAS					
580 4391 202	ARRDITO DE EDIFICIOS Y OTRAS CONSTRUCCIONES		25.000,00	25.000,00	74.287,95	74.287,95	35.029,50	39.258,45	25.000,00
580 4391 208	ARRENDAMIENTOS DE OTRO INMOVILIZADO MATERIAL COMERCIO Y MERC				43.560,00	16.940,00	12.483,52	16.940,00	-16.940,00
580 4391 22609	ACTIVIDADES CULTURALES Y DEPORTIVAS COMERCIO Y MERCADOS	185.000,00		185.000,00	18.610,48	18.610,48	907,50	6.126,96	166.389,52
580 4391 22699	OTROS GASTOS DIVERSOS COMERCIO Y MERCADOS	10.000,00		10.000,00	286,77	286,77		286,77	9.713,23
580 4391 22701	SEGURIDAD COMERCIO Y MERCADOS		6.700,00	6.700,00	14.132,02	14.131,89	11.038,23		-7.431,89
580 4391 22706	ESTUDIOS Y TRABAJOS TECNICOS		156.000,00	156.000,00	26.463,31	11.945,73	5.179,99		144.054,27
580 4391 481	PREMIOS, BECAS Y PENSIONES DE ESTUDIO E INVESTIGACION				35.179,99	5.179,99			-5.179,99
580 4391 48903	ASOC. RASTRO DEL FONTAN		20.000,00	20.000,00					20.000,00
580 4391 48907	ASOC. VENDEDORES AMBULANTES FONTAN		20.000,00	20.000,00					20.000,00
580 4391 48999	OTRAS TRANSFERENCIA CORRIENTES COMERCIO Y MERCADOS	100.000,00		100.000,00	19.152,49	19.152,49	19.152,49		100.000,00
600 133 609	OTRAS INVERSIONES TRAFICO		27.496,04	27.496,04	4.573,80	4.573,80			8.343,55
600 134 619	OTRAS INVER DE REPOSIC EN INFRAEST Y BIENES DEST AL USO GRAL		4.573,80	4.573,80					4.573,80
600 150 600	INVERSIONES EN TERRENOS URBANISMO								
600 150 625	MOBILIARIO URBANISMO								
600 150 632	EDIFICIOS Y OTRAS CONSTRUCCIONES URBANISMO								
600 150 641	GASTOS EN APLICACIONES INFORMATICAS URBANISMO								
600 151 10100	RETRIBUCIONES BASICAS URBANISMO				7.456,36	7.456,36			-7.456,36
600 151 10101	OTRAS REMUNERACIONES URBANISMO				25.281,93	24.568,64			-24.568,64
600 151 12000	SUELDOS DEL GRUPO A1	62.463,12		62.463,12	63.712,48	63.712,48			-1.249,36
600 151 12001	SUELDOS DEL GRUPO A2	13.731,58		13.731,58	14.006,28	14.006,28			-274,70
600 151 12003	SUELDOS DEL GRUPO C1	21.033,84		21.033,84	11.686,52	11.508,77			9.525,07
600 151 12004	SUELDOS DEL GRUPO C2	26.743,08		26.743,08	27.278,28	27.278,28			-555,20
600 151 12006	TRIENIOS URBANISMO-PLANEAMIENTO	35.547,68		35.547,68	34.550,60	33.562,31			1.985,37
600 151 12100	COMPLEMENTO DE DESTINO URBANISMO-PLANEAMIENTO	72.400,83		72.400,83	68.969,66	68.879,90			3.520,93
600 151 12101	COMPLEMENTO ESPECIFICO URBANISMO-PLANEAMIENTO	167.558,85	402.819,87	570.378,72	155.790,92	155.601,46			414.777,26
	Suma	121.845.922,37	12.466.164,35	134.312.086,72	116.528.259,15	110.421.461,94	106.733.211,19	3.688.250,75	23.890.624,78



AYUNTAMIENTO DE OVIEDO

(2020)

ESTADO DE LIQUIDACIÓN DEL PRESUPUESTO

1. LIQUIDACIÓN DEL PRESUPUESTO DE GASTOS

Fecha Obtención:


29/04/2021

10:49:40

Pág.

25

APLICACION PRESUP.	DESCRIPCIÓN	CRÉDITOS PRESUPUESTARIOS			GASTOS COMPROMET.	OBLIGACIONES RECONOCIDAS NETAS	PAGOS	OBLIGACIONES PENDIENTES DE PAGO A 31 DE DICIEMBRE	REMANENTES DE CRÉDITO
		INICIALES	MODIFICACIONES	DEFINITIVAS					
610 151 10100	RETRIBUCIONES BASICAS URBANISMO-LICENCIAS	32.012,34		32.012,34		160,810,41		32.012,34	
610 151 10101	OTRAS REMUNERACIONES URBANISMO-LICENCIAS	108.387,12		108.387,12		160,810,41		108.387,12	
610 151 12000	SUELDOS DEL GRUPO A1 URBANISMO-LICENCIAS	127.782,24		127.782,24		139.903,46		-33.028,17	
610 151 12001	SUELDOS DEL GRUPO A2 URBANISMO-LICENCIAS	112.400,18		112.400,18		171.489,10		-1.441,85	
610 151 12003	SUELDOS DEL GRUPO C1 URBANISMO-LICENCIAS	157.753,80		157.753,80		171.479,10		-13.725,30	
610 151 12004	SUELDOS DEL GRUPO C2 URBANISMO-LICENCIAS	98.057,96		98.057,96		100.019,12		8.751,46	
610 151 12006	TRIENIOS URBANISMO-LICENCIAS	97.332,06		97.332,06		105.901,33		-6.044,34	
610 151 12100	COMPLEMENTO DE DESTINO URBANISMO-LICENCIAS	250.089,81		250.089,81		283.371,16		-21.815,67	
610 151 12101	COMPLEMENTO ESPECIFICO URBANISMO-LICENCIAS	622.455,55	42.954,23	665.309,78	702.725,93	676.188,12		-10.878,34	
610 151 13000	LABORAL FIJO URBANISMO-LICENCIAS	157.955,88		157.955,88	161.115,00	160.672,55		-2.716,67	
610 151 143	OTRO PERSONAL URBANISMO-LICENCIAS	29.416,10		29.416,10	29.438,07	29.438,07		-21,97	
610 151 150	PRODUCTIVIDAD URBANISMO-LICENCIAS	103.136,47		103.136,47	115.512,37	114.945,32		-11.808,85	
610 151 16000	SEGURIDAD SOCIAL URBANISMO-LICENCIAS	524.786,81		524.786,81	547.110,46	539.709,53		-14.922,72	
610 151 164	COMPLEMENTO FAMILIAR URBANISMO-LICENCIAS	4.455,60		4.455,60	4.544,71	4.116,97		338,63	
610 151 22000	MATERIAL DE OFICINA NO INVENTARiable URBANISMO-LICENCIAS	3.000,00		3.000,00	2.627,18	2.627,18		372,82	
610 151 22602	PUBLICIDAD Y PROPAGANDA URBANISMO-LICENCIAS								
610 151 22799	TRABAJO OTRAS EMPRESAS URBANISMO-LICENCIAS	300.000,00		300.000,00				300.000,00	
610 170 12100	COMPLEMENTO DE DESTINO ADMON GRAL MEDIO AMBIENTE	70.000,00	50.000,00	120.000,00	26.886,91	26.886,91		93.113,09	
610 1522 78999	OTRAS TRANSFERENCIAS DE CAPITAL MEDIO AMBIENTE	49.957,71		49.957,71	50.636,77	49.922,95		34,76	
610 170 12000	SUELDOS DEL GRUPO A1 ADMON GRAL MEDIO AMBIENTE	13.731,58		13.731,58	14.006,28	14.006,28		-274,70	
610 170 12001	SUELDOS DEL GRUPO A2 ADMON GRAL MEDIO AMBIENTE	31.550,76		31.550,76	32.182,14	32.182,14		-631,38	
610 170 12003	SUELDOS DEL GRUPO C1 MEDIO AMBIENTE	26.743,08		26.743,08	27.278,28	27.278,28		-535,20	
610 170 12004	SUELDOS DEL GRUPO C2 ADMON GRAL MEDIO AMBIENTE								
	Suma	125.993.167,39	13.796.883,47	139.790.050,86	120.552.799,08	113.515.636,66	108.772.757,94	3.742.878,72	28.274.414,20



AYUNTAMIENTO DE OVIEDO

(2020)

ESTADO DE LIQUIDACIÓN DEL PRESUPUESTO

1. LIQUIDACIÓN DEL PRESUPUESTO DE GASTOS

Fecha Obtencción:


29/04/2021

10:49:40

Pág.

27

APLICACION PRESUP.	DESCRIPCIÓN	CRÉDITOS PRESUPUESTARIOS			GASTOS COMPROMET.	OBLIGACIONES RECONOCIDAS NETAS	PAGOS	OBLIGACIONES PENDIENTES DE PAGO A 31 DE DICIEMBRE	REMANENTES DE CRÉDITO
		INICIALES	MODIFICACIONES	DEFINITIVAS					
640 1531	OTRAS INVERSI. NUEVAS EN INFRAEST. Y BIENES DEST. AL USO GRAL								
640 1531	OTRAS INVERSIONES ACCESOS NUCLEOS POBLACION	425.000,00		425.000,00		999.348,32	999.348,32		425.000,00
640 1532	INFRAESTRUCTURAS Y BIENES NATURALES VIAS PUBLICAS INFRAEST.	1.300.000,00		1.300.000,00	1.010.000,01	2.185,48	2.185,48		300.651,88
640 1532	OTROS GASTOS DIVERSOS VIAS PUBLICAS	5.000,00		5.000,00		3.321,45	3.321,45		2.814,52
640 1532	LIMPIEZA Y ASEO INFRAESTRUCTURAS ESTUDIOS Y TRABAJOS TECNICOS INFRAESTRUCTURAS	10.000,00		10.000,00	13.733,50	423,50	423,50		-3.321,45
640 1532	OTRAS INVERSIONES VIAS PUBLICAS		9.868,83	9.868,83	233.671,85	189.515,02	189.515,02	41.107,17	-179.646,19
640 1532	OTRAS INVERSIONES VIAS PUBLICAS		1.068.524,87	2.093.524,87	1.159.107,74	660.568,24	619.461,07		1.432.956,63
640 342	OTRAS INVERSIONES INSTALACIONES DEPORTIVAS		10.284,31	10.284,31	10.284,31	10,284,31	10,284,31		
640 450	RETRIBUCIONES BASICAS INFRAESTRUCTURAS		8.003,09	8.003,09	8.321,64	8.321,64	8.321,64		-318,55
640 450	OTRAS REMUNERACIONES INFRAESTRUCTURAS		27.096,78	27.096,78	28.850,97	28.850,97	28.850,97		-1.754,19
640 450	RETRIBUCIONES BASICAS RETRIBUCIONES COMPLEMENTARIAS								
640 450	RETRIBUCIONES COMPLEMENTARIAS								
640 450	SUELDOS DEL GRUPO A1	31.231,56		31.231,56	25.095,74	25.095,74	25.095,74		6.135,82
640 450	INFRAESTRUCTURAS								
640 450	SUELDOS DEL GRUPO A2	27.806,45	8.043,83	35.850,28	30.093,94	30.093,94	30.093,94		5.756,34
640 450	INFRAESTRUCTURAS								
640 450	SUELDOS DEL GRUPO C1	63.101,52		63.101,52	64.364,28	64,364,28	64,364,28		-1.262,76
640 450	INFRAESTRUCTURAS								
640 450	SUELDOS DEL GRUPO C2	35.657,44		35.657,44	36.371,04	36,371,04	36,371,04		-713,60
640 450	INFRAESTRUCTURAS								
640 450	TRIEENOS INFRAESTRUCTURAS	41.620,93		41.620,93	42.342,54	42,342,54	42,342,54		-721,61
640 450	INFRAESTRUCTURAS								
640 450	COMP. ELEM. DE DESTINO	85.104,03	4.426,40	89.530,43	81.061,94	81,061,94	81,061,94		8.468,59
640 450	INFRAESTRUCTURAS								
640 450	COMP. ELEM. ESPECIFICO	202.273,97	41.065,81	243.339,78	192.352,28	192,352,28	192,352,28		50.987,50
640 450	LABORAL FLUO INFRAESTRUCTURAS								
640 450	LABORAL FLUO INFRAESTRUCTURAS	118.593,18		118.593,18	121.451,06	121,451,06	121,451,06		-2.857,88
640 450	PRODUCTIVIDAD INFRAESTRUCTURAS	55.866,94	572,70	56.439,64	46.932,85	46,759,10	46,759,10		9.680,54
640 450	SEGURIDAD SOCIAL	185.163,18	7.113,62	192.276,80	197.831,33	194,757,44	178.733,23	16.024,21	-2.480,64
640 450	INFRAESTRUCTURAS								
640 450	VESTUARIO INFRAESTRUCTURAS	1.500,00		1.500,00	1.468,72	1,468,72	1,468,72		31,28
640 454	ARREND. MAQ. INST. Y UTILIAJE CAMINOS VECINALES INFRAEST.	50.000,00		50.000,00					50.000,00
640 454	INFRAESTRUCTURAS Y BIENES NATURALES C. VECINALES INFRAEST.	700.000,00		700.000,00	630.000,00	391.992,79	376.670,15	15.322,64	308.007,21
640 454		210							
	Suma								
		132.837.342,45	15.029.496,98	147.866.839,43	126.551.897,87	118.571.848,11	114.741.401,24	3.830.446,87	23.294.991,32



AYUNTAMIENTO DE OVIEDO

(2020)

ESTADO DE LIQUIDACIÓN DEL PRESUPUESTO

1. LIQUIDACIÓN DEL PRESUPUESTO DE GASTOS

Fecha Obtención:


29/04/2021

10:49:40

Pág.

29

APLICACION PRESUP.	DESCRIPCIÓN	CRÉDITOS PRESUPUESTARIOS			GASTOS COMPROMET.	OBLIGACIONES RECONOCIDAS NETAS	PAGOS	OBLIGACIONES PENDIENTES DE PAGO A 31 DE DICIEMBRE	REMANENTES DE CRÉDITO
		INICIALES	MODIFICACIONES	DEFINITIVAS					
660	3231 632	EDIFICIOS Y OTRAS CONSTRUCCIONES EDUCACION	538.663,00		6.847,31	6.847,31	6.847,31	531.815,69	
660	3232 632	EDIFICIOS Y OTRAS CONSTRUCCIONES ESCUELAS INFANTILES							
660	3260 632	EDIFICIOS Y OTRAS CONSTRUCCIONES ACT. COMPL. EDUCACION	397.000,00					397.000,00	
660	333 632	EDIFICIOS Y OTRAS CONSTRUCCIONES EQUIP. CULTURALES	95.000,00					95.000,00	
660	336 632	EDIFICIOS Y OTRAS CONSTRUCCIONES PATRIMONIO HISTORICO	846.970,36	206.673,23	764.597,22			1.053.643,59	
660	336 632	EDIFICIOS Y OTRAS CONSTRUCCIONES PATRIMONIO HISTORICO							
660	336 635	MOBILIARIO EDIFICIOS Y PATRIMONIO MUNICIPAL							
660	342 609	OTRAS INVERS NUEVAS EN INFRAEST Y BIENES DEST AL USO GRAL			42.380,26	22.936,02	22.936,02	-22.936,02	
660	342 619	OTRAS INVERSIONES PATRIMONIO MUNICIPAL			46.535,25	20.760,80	20.760,80	-20.760,80	
660	342 622	EDIFICIOS Y OTRAS CONSTRUCCIONES INST. DEPORTIVAS							
660	342 632	EDIFICIOS Y OTRAS CONSTRUCCIONES INST. DEPORTIVAS	1.620.166,00		223.780,47			1.620.166,00	
660	933 12000	SUELDOS DEL GRUPO A1 EDIFICIOS Y PATRIMONIO MUNICIPAL	31.231,56		31.856,24	31.856,24	31.856,24	-624,68	
660	933 12001	SUELDOS DEL GRUPO A2 EDIFICIOS Y PATRIMONIO MUNICIPAL	27.463,16		18.325,51	18.325,51	18.325,51	9.137,65	
660	933 12003	SUELDOS DEL GRUPO C1 EDIFICIOS Y PATRIMONIO MUNICIPAL	10.516,92		22.789,98	22.167,77	22.167,77	-11.650,85	
660	933 12004	SUELDOS DEL GRUPO C2 EDIFICIOS Y PATRIMONIO MUNICIPAL	35.657,44		36.480,80	36.480,80	36.480,80	-823,36	
660	933 12006	TRENIOS EDIFICIOS Y PATRIMONIO MUNICIPAL	28.123,06		27.033,34	27.033,34	27.033,34	1.089,72	
660	933 12100	COMPLEMENTO DE DESTINO EDIFICIOS Y PATRIMONIO MUNICIPAL	66.241,56		67.162,01	67.162,01	67.162,01	-920,45	
660	933 12101	COMPLEMENTO ESPECIFICO EDIFICIOS Y PATRIMONIO MUNICIPAL	143.653,30		148.300,58	148.300,58	148.300,58	-4.647,28	
660	933 13000	LABORAL FLUO EDIFICIOS Y PATRIMONIO MUNICIPAL	70.258,92		72.264,10	71.548,56	71.548,56	-1.289,64	
660	933 150	PRODUCTIVIDAD EDIFICIOS Y PATRIMONIO MUNICIPAL	32.964,82		35.149,72	33.702,85	33.702,85	-738,03	
660	933 16000	SEGURIDAD SOCIAL EDIFICIOS Y PATRIMONIO MUNICIPAL	116.500,08		136.510,33	127.037,59	116.455,09	-10.587,51	
660	933 202	ARREND. EDIFICIOS Y OTRAS CONSTRUCCIONES PATRIMONIO MPAL	147.543,85		196.021,64	196.021,64	178.154,78	-17.866,86	
660	933 203	ARREND. MAQ. INST. Y UTILLAJE PATRIMONIO MPAL	500,00					500,00	
660	933 212	EDIFICIOS Y OTRAS CONSTRUCCIONES PATRIMONIO MPAL	455.000,00		358.933,05	358.933,05	358.755,06	96.066,95	
		Suma	141.645.015,59	15.998.194,71	157.643.213,30	132.072.228,62	122.684.104,89	118.818.229,20	3.865.875,69
								34.959.108,41	



AYUNTAMIENTO DE OVIEDO

(2020)

ESTADO DE LIQUIDACIÓN DEL PRESUPUESTO

1. LIQUIDACIÓN DEL PRESUPUESTO DE GASTOS

Fecha Obtencción:

29/04/2021

10:49:40

Pág.

30

APLICACION PRESUP.	DESCRIPCIÓN	CRÉDITOS PRESUPUESTARIOS			GASTOS COMPROMET.	OBLIGACIONES RECONOCIDAS NETAS	PAGOS	OBLIGACIONES PENDIENTES DE PAGO A 31 DE DICIEMBRE	REMANENTES DE CRÉDITO
		INICIALES	MODIFICACIONES	DEFINITIVAS					
660 933 213	MAQ. INST. TÉCNICAS Y UTILLAJE PATRIMONIO MPAL.	86.490,00		86.490,00	95.721,92	85.911,06	84.186,81	1.724,25	578,94
660 933 22100	SUMINISTROS ENERGIA ELECTRICA PATRIMONIO MPAL	933.501,04	342.340,55	1.275.841,59	1.255.177,70	945.718,73	934.111,60	11.607,13	330.122,86
660 933 22102	SUMINISTROS GAS EDIFICIOS Y PATRIMONIO MUNICIPAL	247.422,27	19.296,29	266.718,56	274.635,99	231.017,99	219.815,17	11.202,82	36.700,57
660 933 22199	OTROS SUMINISTROS.		50.000,00	50.000,00	42.577,87	41.251,37	40.382,37	869,00	8.748,63
660 933 22501	TRIBUTOS DE LA CCAA EDIFICIOS Y PATRIMONIO MUNICIPAL	4.500,00		4.500,00	1.010,82	1.010,82	1.010,82		3.489,18
660 933 22604	JURIDICOS. CONTENCIOSOS EDIFICIOS Y PATRIMONIO				12.743,06	12.743,06	243,32		-12.743,06
660 933 22699	OTROS GASTOS DIVERSOS EDIFICIOS Y PATRIMONIO MUNICIPAL	700,00		700,00	172,30	172,30	143,32	28,98	527,70
660 933 22700	LIMPIEZA Y ASEO EDIFICIOS Y PATRIMONIO MUNICIPAL	869.027,14	452.842,61	1.321.869,75	1.326.369,75	1.249.161,56	1.174.341,28	74.820,28	72.708,19
660 933 22706	ESTUDIOS Y TRABAJOS TÉCNICOS PATRIMONIO MPAL.	24.200,00		24.200,00	12.620,99	12.620,95	11.411,36	1.209,49	11.579,15
660 933 22799	TRABAJO OTROS EMPRESAS EDIFICIOS Y PATRIMONIO MUNICIPAL	558.366,59		558.366,59	506.152,85	276.632,53	270.581,90	6.050,63	281.734,06
660 933 609	OTRAS INVERSIONES EDIFICIOS Y PATRIMONIO MUNICIPAL		38.774,45	38.774,45	38.774,45	5.929,00	5.929,00		32.845,45
660 933 619	OTRAS INVERSIONES EDIFICIOS Y PATRIMONIO MUNICIPAL		7.957,00	7.957,00	23.585,50	10.788,50	10.788,50		-2.831,50
660 933 622	EDIFICIOS Y OTRAS CONSTRUCCIONES PATRIMONIO MUNICIPAL		2.867,70	2.867,70	2.323,20	1.152,19	1.152,19		2.867,70
660 933 625	MOBILIARIO EDIFICIOS Y PATRIMONIO MUNICIPAL	10.000,00		11.349,99	42.971,92	31.718,92	31.718,92		-10.368,99
660 933 632	EDIFICIOS Y OTRAS CONSTRUCCIONES PATRIMONIO MPAL.	775.000,00	1.201.109,54	1.976.109,54	987.837,64	758.364,53	682.079,41	76.285,12	1.217.745,01
670 165 12001	SUELDOS DEL GRUPO A2 ALUMBRADO	27.463,16		27.463,16	28.012,56	28.012,56	28.012,56		-549,40
670 165 12003	SUELDOS DEL GRUPO C1 ALUMBRADO	10.516,92		10.516,92	14.751,20	12.668,52	12.668,52		-2.151,60
670 165 12004	SUELDOS DEL GRUPO C2 ALUMBRADO	17.828,72		17.828,72	18.185,29	14.289,47	14.289,47		3.539,25
670 165 12006	TRIENIOS ALUMBRADO	18.090,24		18.090,24	18.921,51	17.518,04	17.518,04		572,20
670 165 12100	COMPLEMENTO DE DESTINO ALUMBRADO	28.862,12		28.862,12	29.709,78	28.439,46	28.439,46		422,66
670 165 12101	COMPLEMENTO ESPECIFICO ALUMBRADO	67.867,94		67.867,94	70.461,09	67.172,89	67.172,89		695,05
670 165 13000	LABORAL FIJO ALUMBRADO	28.044,66		28.044,66	28.606,09	28.606,09	28.606,09		-561,43
670 165 13001	HORAS EXTRAORDINARIAS PRODUCTIVIDAD ALUMBRADO	15.331,54		15.331,54	15.638,17	14.089,37	14.089,37		-1.152,19
670 165 16000	SEGURIDAD SOCIAL ALUMBRADO	61.139,64		61.139,64	66.277,25	64.283,81	59.967,80	4.316,01	1.242,17
670 165 22100	SUMINISTROS ENERGIA ELECTRICA ALUMBRADO	3.545.755,38		3.545.755,38	3.526.730,56	2.727.105,74	2.705.688,77	21.416,97	-3.144,17
	Suma	148.975.125,95	18.124.732,84	167.099.858,79	140.513.360,17	128.350.484,25	125.262.578,14	4.087.906,11	37.749.374,54



AYUNTAMIENTO DE OVIEDO

(2020)

ESTADO DE LIQUIDACIÓN DEL PRESUPUESTO

1. LIQUIDACIÓN DEL PRESUPUESTO DE GASTOS

Fecha Obtención:

29/04/2021

10:49:40

Pág.

31

APLICACION PRESUP.	DESCRIPCIÓN	CRÉDITOS PRESUPUESTARIOS			GASTOS COMPROMET.	OBLIGACIONES RECONOCIDAS NETAS	PAGOS	OBLIGACIONES PENDIENTES DE PAGO A 31 DE DICIEMBRE	REMANENTES DE CRÉDITO
		INICIALES	MODIFICACIONES	DEFINITIVAS					
670	165	22706	67.000,00	67.000,00	52.819,87	29.580,70	29.580,70	37.419,30	
670	165	22799	1.909.413,66	1.909.413,66	1.922.016,40	1.921.841,13	1.921.841,13	-12.427,47	
670	165	619	200.000,00	273.779,67	73.779,67	73.779,66	73.779,66	200.000,01	
680	440	12001	13.731,58	13.731,58	14.006,28	14.006,28	14.006,28	-274,70	
680	440	12006	2.592,10	2.592,10	2.643,94	2.542,20	2.542,20	49,90	
680	440	12100	7.594,30	7.594,30	7.746,29	7.746,20	7.746,20	-151,90	
680	440	12101	17.119,90	17.119,90	17.462,34	17.462,34	17.462,34	-342,44	
680	440	150	960,26	960,26	979,47	979,47	979,47	-19,21	
680	440	16000	12.151,08	12.151,08	13.413,51	13.413,51	12.381,80	-1.282,43	
680	440	164	4.455,60	4.455,60	4.544,71	4.491,24	4.491,24	-35,64	
680	440	619	10.889.629,05	2.800.000,00	13.675.816,11	13.675.816,11	13.675.816,11	13.812,94	
680	441	472	22602	44.194,89	44.194,89			44.194,89	
680	924	632	15.000,00	15.000,00	44.194,89			15.000,00	
680	925	632	8.003,09	8.003,09	27.096,78			8.003,09	
700	338	48903	27.096,78	27.096,78	27.096,78			27.096,78	
700	432	10100	15.615,78	15.615,78	15.928,12	15.928,12	15.928,12	-312,34	
700	432	10101	31.813,68	31.813,68	36.692,45	36.692,57	36.692,57	-4.878,89	
700	432	12000	17.828,72	17.828,72	14.645,88	12.385,23	12.385,23	5.443,49	
700	432	12003	24.815,23	24.815,23	25.723,41	19.882,18	19.882,18	4.933,05	
700	432	12100	34.593,39	48.893,57	36.742,82	35.843,64	35.843,64	13.049,93	
700	432	12101	81.761,84	81.761,84	94.535,73	89.888,05	89.888,05	-8.126,21	
700	432	13000	62.863,40	62.863,40	64.120,67	58.306,55	58.306,55	4.556,85	
700	432	150	12.901,32	12.901,32	22.747,63	22.407,31	22.407,31	-9.505,99	
		Suma	162.432.066,71	21.057.007,58	183.489.074,29	145.403.476,74	141.314.538,92	4.088.937,82	38.085.597,55



AYUNTAMIENTO DE OVIEDO

(2020)

ESTADO DE LIQUIDACIÓN DEL PRESUPUESTO

1. LIQUIDACIÓN DEL PRESUPUESTO DE GASTOS

Fecha Obtencción:


29/04/2021

10:49:40

Pág.

32

APLICACION PRESUP.	DESCRIPCIÓN	CRÉDITOS PRESUPUESTARIOS			GASTOS COMPROMET.	OBLIGACIONES RECONOCIDAS NETAS	PAGOS	OBLIGACIONES PENDIENTES DE PAGO A 31 DE DICIEMBRE	REMANENTES DE CRÉDITO
		INICIALES	MODIFICACIONES	DEFINITIVAS					
700 432 16000	SEGURIDAD SOCIAL TURISMO Y CONGRESOS	80.571,62		80.571,62	77.701,37	76.700,26	70.920,59	5.779,67	3.871,36
700 432 164	COMPLEMENTO FAMILIAR TURISMO Y CONGRESOS	5.495,28		5.495,28	5.605,19	5.539,20	5.539,20		-43,92
700 432 212	EDIFICIOS Y OTRAS CONSTRUCCIONES TURISMO Y CONGRESOS	360.500,02		360.500,02	179.687,37	159.928,46	147.392,97	12.535,48	190.571,57
700 432 22001	PRENSA REVISTAS LIBROS Y OTRAS PUB. TURISMO Y CONGRESOS	2.000,00		2.000,00	1.496,80	1.496,80	1.496,80		503,20
700 432 22199	OTROS SUMINISTROS TURISMO Y CONGRESOS				5.436,60	5.431,84	5.431,84		-5.431,84
700 432 22602	PUBLICIDAD Y PROPAGANDA TURISMO Y CONGRESOS	6.000,00		6.000,00	16.103,66	16.103,65	10.827,08	5.276,57	-10.103,65
700 432 22605	CUOTAS A ENTIDADES TURISMO Y CONGRESOS	12.000,00		12.000,00	58.514,51	58.514,51	58.514,51		-46.514,51
700 432 22606	REUNIONES Y CONFERENCIAS TURISMO Y CONGRESOS	30.000,00		30.000,00	50.086,41	49.606,37	49.122,37	484,00	-19.606,37
700 432 22699	OTROS GASTOS DIVERSOS TURISMO Y CONGRESOS	485.000,00		485.000,00	32.030,35	32.030,35	29.131,19	2.899,16	452.959,65
700 432 22700	LIMPIEZA Y ASEO TURISMO Y CONGRESOS	350.081,57	33.263,24	383.344,81	347.382,64	277.978,17	273.440,35	4.537,82	105.866,64
700 432 22701	SEGURIDAD TURISMO Y CONGRESOS	312.052,85		312.052,85	288.658,57	265.284,06	265.284,06		46.768,79
700 432 22706	ESTUDIOS Y TRABAJOS TÉCNICOS TURISMO Y CONGRESOS	83.000,00		83.000,00	404.866,77	404.866,67	404.866,67		-321.866,67
700 432 22799	TRABAJOS OTRAS EMPRESAS TURISMO Y CONGRESOS	1.193.250,00	181.236,99	1.374.486,99	1.374.486,96	998.961,00	998.961,00		375.525,99
700 432 48905	ASOC. EL EJE ASTURIAS								
700 432 48906	INSTITUTO DEL QUESO S.L.	50.000,00		50.000,00	50.000,00	50.000,00	50.000,00		
700 432 48999	OTRAS TRANSFERENCIA CORRIENTES TURISMO Y CONGRESOS	435.000,00		435.000,00	140.012,77	140.012,77	134.412,77	5.600,00	294.987,23
810 130 10100	RETRIBUCIONES BÁSICAS POLICIA LOCAL	16.006,17		16.006,17	9.399,49	9.181,09	9.181,09		6.825,08
810 130 10101	OTRAS REMUNERACIONES POLICIA LOCAL	54.193,56		54.193,56	25.291,93	24.568,64	24.568,64		29.624,92
810 130 12000	SUELDOS DEL GRUPO A1 POLICIA LOCAL	78.469,29		78.469,29	63.712,48	63.712,48	63.712,48		14.756,81
810 130 12001	SUELDOS DEL GRUPO A2 POLICIA LOCAL	181.597,40		181.597,40	161.325,22	161.325,22	161.325,22		20.272,18
810 130 12003	SUELDOS DEL GRUPO C1 POLICIA LOCAL	2.639.790,59		2.639.790,59	2.303.426,99	2.300.701,78	2.300.701,78		339.088,81
810 130 12004	SUELDOS DEL GRUPO C2 POLICIA LOCAL	62.400,52		62.400,52	59.386,19	59.208,58	59.208,58		3.191,94
810 130 12006	TRIENIOS POLICIA LOCAL	744.816,27		744.816,27	748.990,64	748.990,64	748.990,64		-4.174,37
810 130 12009	OTRAS RETRIBUCIONES BÁSICAS POLICIA LOCAL	17.507,93		17.507,93					17.507,93
	Suma	171.125.492,11	21.271.507,81	192.396.999,92	164.366.253,24	152.621.949,87	148.495.899,35	4.126.050,52	39.775.050,05



AYUNTAMIENTO DE OVIEDO

(2020)

ESTADO DE LIQUIDACIÓN DEL PRESUPUESTO


1. LIQUIDACIÓN DEL PRESUPUESTO DE GASTOS

Fecha Obtención: 29/04/2021

10:49:40

Pág. 33

APLICACIÓN PRESUP.	DESCRIPCIÓN	CRÉDITOS PRESUPUESTARIOS			GASTOS COMPROBET.	OBLIGACIONES RECONOCIDAS NETAS	PAGOS	OBLIGACIONES PENDIENTES DE PAGO A 31 DE DICIEMBRE	REMANENTES DE CRÉDITO
		INICIALES	MODIFICACIONES	DEFINITIVAS					
810 130 12100	COMPLEMENTO DE DESTINO POLICIA LOCAL	1.503.692,33		1.503.692,33	1.308.539,97	1.308.330,60	1.308.330,60	195.361,73	
810 130 12101	COMPLEMENTO ESPECIFICO POLICIA LOCAL	4.080.234,60	-454.892,59	3.605.352,01	3.535.128,53	3.535.128,53	3.535.128,53	70.223,48	
810 130 12103	OTROS COMPLEMENTOS				5.059,52				
810 130 13000	LABORAL FIJO POLICIA LOCAL	596.997,40		596.997,40	659.420,12	657.922,68	657.922,68	-60.925,28	
810 130 13001	HORAS EXTRAORDINARIAS POLICIA LOCAL		13.000,00	13.000,00	6.377,09	2.548,80	2.548,80	10.451,20	
810 130 150	PRODUCTIVIDAD POLICIA LOCAL	864.989,26		864.989,26	908.060,07	862.616,47	862.616,47	2.372,79	
810 130 16000	SEGURIDAD SOCIAL POLICIA LOCAL	3.732.689,22		3.732.689,22	3.363.866,66	3.005.667,79	2.712.053,56	727.021,43	
810 130 164	COMPLEMENTO FAMILIAR POLICIA LOCAL	13.366,80		13.366,80	16.286,74	16.106,32	16.106,32	-2.739,52	
810 130 202	ARREND EDIFICIOS Y OTRAS CONSTRUCCIONES POLICIA LOCAL				440.749,52	202.010,50	202.010,50	266.640,88	
810 130 204	ARRDMTO DE MATERIAL DE TRANSPORTES Y OTRAS CONSTRUCCIONES POLICIA LOCAL	470.749,52	-2.098,14	468.651,38	71,39	71,39	71,39	3.928,61	
810 130 212	EDIFICIOS Y OTRAS CONSTRUCCIONES POLICIA LOCAL	4.000,00		4.000,00	40.441,39	14.713,16	14.713,16	47.891,16	
810 130 213	MAQ. INST. TECNICAS Y UTILLAJE POLICIA LOCAL	56.795,00	5.809,32	62.604,32	91.337,95	62.666,38	62.666,38	109.708,22	
810 130 214	ELEMENTOS TRANSPORTE POLICIA LOCAL	172.374,60		172.374,60				1.000,00	
810 130 219	OTRO INMOVILIZADO MATERIAL POLICIA LOCAL	1.000,00		1.000,00	64.343,97	55.375,83	55.375,83	8.778,07	
810 130 22100	SUMINISTROS ENERGIA ELECTRICA POLICIA LOCAL	62.267,29	1.886,61	64.153,90	80.242,74	44.769,05	44.769,05	35.090,95	
810 130 22103	SUMINISTROS COMBUSTIBLES Y CARBURANTES POLICIA LOCAL	79.860,00		79.860,00	199.867,02	199.867,00	199.867,00	214.287,78	
810 130 22104	VESTUARIO POLICIA LOCAL	414.154,78		414.154,78	594,88	594,88	594,88	2.505,12	
810 130 22106	PRODUCTOS FARMACEUTICOS POLICIA LOCAL	3.100,00		3.100,00	81,009	81,009	81,009	489,91	
810 130 22110	PRODUCTOS LIMPIEZA Y ASEO POLICIA LOCAL	1.300,00		1.300,00	14.259,29	14.256,27	14.256,27	-10.956,27	
810 130 22199	OTROS SUMINISTROS POLICIA LOCAL	3.300,00		3.300,00	440,00	440,00	440,00	-440,00	
810 130 22604	JURIDICOS, CONTENIOSOS POLICIA LOCAL				9.845,34	9.845,34	6.259,19	-1.345,34	
810 130 22699	OTROS GASTOS DIVERSOS POLICIA LOCAL	8.500,00		8.500,00	5.300,71	3.975,53	3.975,53	-3.975,53	
810 130 22706	ESTUDIOS Y TRABAJOS TECNICOS				4.749,25	4.749,25	4.749,25	4.750,75	
810 130 22799	TRABAJO OTRAS EMPRESAS POLICIA LOCAL	9.500,00		9.500,00	4.288,24	4.288,24	4.288,24	726,00	
810 130 623	MAQUINARIA, INSTALACIONES TECNICAS Y UTILLAJE POLICIA LOCAL		5.014,24	5.014,24					
	Suma	181.680.670,58	20.840.237,25	202.520.907,83	173.817.773,75	161.320.373,37	156.897.122,47	4.423.250,90	41.200.534,46



AYUNTAMIENTO DE OVIEDO

(2020)

ESTADO DE LIQUIDACIÓN DEL PRESUPUESTO

1. LIQUIDACIÓN DEL PRESUPUESTO DE GASTOS

Fecha Obtencción:

29/04/2021

10:49:40

Pág.

34

APLICACION PRESUP.	DESCRIPCIÓN	CRÉDITOS PRESUPUESTARIOS			GASTOS COMPROMET.	OBLIGACIONES RECONOCIDAS NETAS	PAGOS	OBLIGACIONES PENDIENTES DE PAGO A 31 DE DICIEMBRE	REMANENTES DE CRÉDITO
		INICIALES	MODIFICACIONES	DEFINITIVAS					
810 130 626	EQUIPOS PARA PROCESO DE INFORMACION POLICIA LOCAL				5.765,41	5.765,41			-5.765,41
810 130 629	OTRAS INVERSIONES POLICIA LOCAL								
810 130 632	EDIFICIOS Y OTRAS CONSTRUCCIONES POLICIA LOCAL								
810 130 635	MOBILIARIO POLICIA LOCAL								
810 130 635	MATERIAL DE OFICINA NO INVENTARIABLE TRAFICO	24.700,00		24.700,00	19.331,75	19.331,75	19.140,57	191,18	5.368,25
810 133 22799	TRABAJO OTRAS EMPRESAS TRAFICO	1.701.275,70		1.701.275,70	1.728.248,70	1.728.248,70	1.728.248,70		-26.973,00
810 133 619	OTRAS INVERSIONES TRAFICO		1.450,81	1.450,81	1.450,81	1.450,81	1.450,81		
810 133 635	MOBILIARIO TRAFICO								
810 134 204	ARREND. MATERIAL TRANSPORTE			500,00					500,00
810 134 213	MAQ. INST. TÉCNICAS Y UTILLAJE			500,00					440,71
810 134 22100	SUMINISTROS ENERGIA ELECTRICA								
810 134 22602	MOBILIDAD	85.221,64	2.618,91	87.840,55	89.250,23	69.162,09	69.162,09		18.678,46
810 134 22699	PUBLICIDAD Y PROPAGANDA	4.000,00		4.000,00	3.434,71	3.434,71	3.434,71		585,29
810 134 22706	OTROS GASTOS DIVERSOS	600,00		600,00	126,83	126,83	126,83		473,17
810 134 22799	ESTUDIOS Y TRABAJOS TECNICOS								
810 134 22799	MOBILIDAD								
810 134 609	OTROS TRABAJOS REALIZADOS POR OTRAS EMPRESAS Y PROFES.	1.402.563,25		1.402.563,25	1.393.760,98	1.355.349,17	1.355.349,17		47.214,08
810 134 619	OTRAS EMPRESAS Y PROFES.								
810 134 641	OTRAS INVERSIONES	140.000,00	28.628,95	168.628,95	32.018,46	28.628,95	28.628,95		140.000,00
810 134 641	OTRAS INVERSIONES MOVILIDAD								
810 134 641	GASTOS EN APLICACIONES INFORMATICAS								
810 136 12000	MOVILIDAD								
810 136 12001	SUELDOS DEL GRUPO A1 EXTINCIÓN DE INCENDIOS	20.951,17		20.951,17	15.928,10	4.814,24	4.814,24		16.136,93
810 136 12001	SUELDOS DEL GRUPO A2 EXTINCIÓN DE INCENDIOS	33.255,26		33.255,26	28.012,56	28.012,56	28.012,56		5.242,70
810 136 12003	SUELDOS DEL GRUPO C1 EXTINCIÓN DE INCENDIOS	736.994,86		736.994,86	733.977,48	726.840,67	726.840,67		10.154,19
810 136 12004	SUELDOS DEL GRUPO C2 EXTINCIÓN DE INCENDIOS	47.617,54		47.617,54	45.463,24	41.567,75	41.567,75		6.049,79
810 136 12006	TRENIOS EXTINCIÓN DE INCENDIOS	200.061,94		200.061,94	201.233,23	195.292,82	195.292,82		4.769,12
810 136 12100	COMPLEMENTO DE DESTINO EXTINCIÓN DE INCENDIOS	432.320,59		432.320,59	425.661,10	411.053,64	411.053,64		21.266,95
810 136 12101	COMPLEMENTO ESPECIFICO EXTINCIÓN DE INCENDIOS	1.090.757,38		1.090.757,38	1.071.813,08	1.035.561,52	1.035.561,52		55.195,86
810 136 150	PRODUCTIVIDAD EXTINCIÓN DE INCENDIOS	420.502,84		420.502,84	548.210,63	548.210,63	548.210,63		-127.707,79
	Suma	189.021.248,67	20.872.935,92	209.894.185,59	181.399.427,70	168.747.380,27	164.228.601,42	4.518.778,85	41.146.805,32



AYUNTAMIENTO DE OVIEDO

(2020)

ESTADO DE LIQUIDACIÓN DEL PRESUPUESTO

I. LIQUIDACIÓN DEL PRESUPUESTO DE GASTOS

Fecha Obtención:


29/04/2021

10:49:40

Pág.

36

APLICACION PRESUP.	DESCRIPCIÓN	CRÉDITOS PRESUPUESTARIOS			GASTOS COMPROMET.	OBLIGACIONES RECONOCIDAS NETAS	PAGOS	OBLIGACIONES PENDIENTES DE PAGO A 31 DE DICIEMBRE	REMANENTES DE CRÉDITO
		INICIALES	MODIFICACIONES	DEFINITIVAS					
830	135	13000							
830	135	150							
830	135	16000							
830	135	213							
830	135	214							
830	135	22105							
830	135	22106							
830	135	22602							
830	135	22699							
830	135	623							
830	135	625							
830	135	629							
900	2317	13000							
900	2317	16000							
900	2317	22199							
900	2317	22602							
900	2317	22699							
900	2317	480							
900	2317	48902							
900	2317	48904							
900	2317	48999							
910	2310	12000							
910	2310	12001							
910	2310	12003							
		Suma							



AYUNTAMIENTO DE OVIEDO

(2020)

ESTADO DE LIQUIDACIÓN DEL PRESUPUESTO

1. LIQUIDACIÓN DEL PRESUPUESTO DE GASTOS

Fecha Obtencción:

29/04/2021

10:49:40

Pág.

37

APLICACION PRESUP.	DESCRIPCIÓN	CRÉDITOS PRESUPUESTARIOS			GASTOS COMPROMET.	OBLIGACIONES RECONOCIDAS NETAS	PAGOS	OBLIGACIONES PENDIENTES DE PAGO A 31 DE DICIEMBRE	REMANENTES DE CRÉDITO
		INICIALES	MODIFICACIONES	DEFINITIVAS					
910 2310 12004	SUELDOS DEL GRUPO C2 ACCION SOCIAL	62.400,52	12.021,56	74.422,08	97.962,34	86.203,65	86.203,65	-11.761,57	
910 2310 12006	TRIENIOS ACCION SOCIAL	47.923,14	6.632,85	54.555,99	60.592,00	60.404,15	60.404,15	-5.848,16	
910 2310 12009	OTRAS RETRIBUCIONES BASICAS ACCION SOCIAL	100.130,50	-100.100,00	30,50				30,50	
910 2310 12100	COMPLEMENTO DE DESTINO ACCION SOCIAL	143.551,66	13.532,79	157.084,45	193.740,13	191.032,00	191.032,00	-33.947,55	
910 2310 12101	COMPLEMENTO ESPECIFICO ACCION SOCIAL	344.507,72	174.842,02	519.349,74	501.960,52	498.286,53	498.286,53	21.063,21	
910 2310 13000	LABORAL FLUO ACCION SOCIAL	1.921.823,24		1.921.823,24	1.955.010,74	1.954.276,75	1.954.276,75	-32.447,51	
910 2310 13001	HORAS EXTRAORDINARIAS				750,94	750,94	750,94	-750,94	
910 2310 131	LABORAL TEMPORAL ACCION SOCIAL	75.205,26		75.205,26	147.418,40	67.310,82	67.310,82	7.894,44	
910 2310 143	OTRO PERSONAL ACCION SOCIAL	19.307,30		19.307,30	19.307,30	4.002,15	4.002,15	15.305,15	
910 2310 150	PRODUCTIVIDAD ACCION SOCIAL	59.776,92		64.809,51	82.547,39	80.149,97	80.149,97	-15.340,46	
910 2310 16000	SEGURIDAD SOCIAL ACCION SOCIAL	859.587,36	26.876,37	886.463,73	1.014.808,46	981.721,81	899.246,36	-95.258,08	
910 2310 164	COMPLEMENTO FAMILIAR SERVICIOS SOCIALES				374,27	374,27	374,27	-374,27	
910 2310 202	ARREND. EDIFICIOS Y OTRAS CONSTRUCCIONES ACCION SOCIAL				6.001,60	4.354,14	4.354,14	-4.354,14	
910 2310 208	ARRENDAMIENTOS DE OTRO INMOVILIZADO MATERIAL ACCION SOCIAL								
910 2310 22602	PUBLICIDAD Y PROPAGANDA ACCION SOCIAL								
910 2310 22699	OTROS GASTOS DIVERSOS ACCION SOCIAL	15.000,00		15.000,00	12.393,29	12.393,29	12.393,29	2.606,71	
910 2310 22700	LIMPIEZA Y ASEO		77.863,33	77.863,33	25.090,56	22.814,55	22.814,55	55.038,78	
910 2310 22701	SEGURIDAD		21.170,16	21.170,16	91.923,21	81.429,43	81.429,43	-60.259,27	
910 2310 22799	OTROS TRABAJOS REALIZADOS POR OTRAS EMPRESAS Y PROFES. ATENCIONES BENEFICAS ACCION SOCIAL		31.523,75	31.523,75	22.028,10	18.770,68	18.770,68	12.753,07	
910 2310 480	ATENCIÓNES BENEFICAS ACCION SOCIAL	3.724.700,00	3.088.478,56	6.813.178,56	3.049.012,64	3.049.012,64	2.950.976,90	3.764.165,92	
910 2310 48901	CARITAS DIOCESANAS	900.000,00		900.000,00	900.000,00	900.000,00	900.000,00	80.000,00	
910 2310 48916	ASOC COCINA ECONOMICA DE OVIEDO	107.000,00	28.721,00	135.721,00	135.721,00	135.721,00	135.721,00		
910 2310 622	EDIFICIOS Y OTRAS CONSTRUCCIONES SERVICIOS SOCIALES		533.875,61	533.875,61	533.875,61	533.875,61	533.875,61		
910 2310 625	MOBILIARIO ACCION SOCIAL	80.000,00		80.000,00				80.000,00	
910 2310 626	EQUIPOS PARA PROCESO DE INFORMACION ACCION SOCIAL								
910 2310 632	EDIFICIOS Y OTRAS CONSTRUCCIONES ACCION SOCIAL								
910 2310 635	MOBILIARIO ACCION SOCIAL		994,15	994,15	994,15	994,15	994,15		
	Suma	199.013.599,65	24.815.780,25	223.829.379,90	191.411.883,15	178.572.045,87	173.791.070,41	4.780.975,46	45.257.324,03



AYUNTAMIENTO DE OVIEDO

(2020)

ESTADO DE LIQUIDACIÓN DEL PRESUPUESTO

1. LIQUIDACIÓN DEL PRESUPUESTO DE GASTOS

Fecha Obtenida:


29/04/2021

10:49:40

Pág.

38

APLICACION PRESUP.	DESCRIPCIÓN	CRÉDITOS PRESUPUESTARIOS			GASTOS COMPROMET.	OBLIGACIONES RECONOCIDAS NETAS	PAGOS	OBLIGACIONES PENDIENTES DE PAGO A 31 DE DICIEMBRE	REMANENTES DE CRÉDITO
		INICIALES	MODIFICACIONES	DEFINITIVAS					
910 2311 13000	LABORAL FLUO FAMILIA E INFANCIA	260.405,80		260.405,80	265.697,13	265.697,13	265.697,13	-5.291,33	
910 2311 16000	SEGURIDAD SOCIAL FAMILIA E INFANCIA	83.425,20		83.425,20	85.093,70	85.051,62	77.944,70	-1.626,42	
910 2311 48913	CARTAS DIOCESANA OVIEDO	24.547,12		24.547,12	24.547,12	24.547,12	24.547,12	596,08	
910 2312 13000	LABORAL FLUO PROMOCION IGUALDAD	242.682,34	-16.800,00	225.882,34	226.160,37	225.286,26	225.286,26	5.277,78	
910 2312 13001	HORAS EXTRAORDINARIAS PROMOCION IGUALDAD	6.000,00	6.000,00	6.000,00	1.183,64	722,22	722,22		
910 2312 16000	SEGURIDAD SOCIAL PROMOCION IGUALDAD	77.112,00	-6.300,00	70.812,00	73.915,35	71.315,90	65.353,98	-503,90	
910 2312 215	MOBILIARIO PROMOCION IGUALDAD	1.000,00		1.000,00	953,48	953,48	953,48	46,52	
910 2312 22001	PRENSA REVISTAS LIBROS Y OTRAS PUBLICACIONES PROM. IGUALDAD	500,00		500,00				500,00	
910 2312 22602	PUBLICIDAD Y PROPAGANDA PROMOCION IGUALDAD	50.000,00		50.000,00	14.068,06	14.068,06	14.068,06	35.931,94	
910 2312 22699	OTROS GASTOS DIVERSOS PROMOCION IGUALDAD	261.900,00	442,86	261.900,00	190.306,27	160.028,76	160.028,76	101.871,24	
910 2312 48901	TRABAJOS OTRAS EMPRESAS PROMOCION IGUALDAD	140.000,00		140.000,00	140.000,00	140.000,00	140.000,00		
910 2312 626	EQUIPOS PARA PROCESO DE CRUZ ROJA ESPAÑOLA	4.796.885,27		4.796.885,27	4.629.536,49	4.032.615,57	4.032.615,57	764.269,70	
910 2312 635	MOBILIARIO PROMOCION IGUALDAD	50.000,00		50.000,00	50.000,00	33.277,51	33.277,51	106.498,49	
910 2313 22703	SERVICIOS DE AYUDA A DOMICILIO	139.776,00		139.776,00	50.000,00	33.277,51	33.277,51	223.763,20	
910 2313 22706	ESTUDIOS Y TRABAJOS TECNICOS PROMOCION AUTONOMIA PERSONAL	300.000,00		300.000,00	300.000,00	76.236,90	76.236,90	23.701,50	
910 2313 22711	RESIDENCIAS TERCERA EDAD AUTONOMIA PERSONAL	42.000,00		42.000,00	18.298,50	18.298,50	18.298,50	1.958,84	
910 2313 22799	TRABAJOS OTRAS EMPRESAS PROMOCION AUTONOMIA PERSONAL	32.000,00		32.000,00	30.041,16	30.041,16	30.041,16		
910 2313 480	OTRAS TRANSFERENCIAS PROMOCION AUTONOMIA PERSONAL	1.000,00		1.000,00				1.000,00	
910 2313 48999	OTRAS TRANSFERENCIAS DE CAPITAL AUTONOMIA PERSONAL	12.000,00		12.000,00	4.978,25	4.978,25	4.978,25	7.021,75	
910 2314 22602	PUBLICIDAD Y PROPAGANDA INCORPORACION SOCIAL	20.000,00		20.000,00	350,00	350,00	350,00	19.650,00	
910 2314 22610	CUOTAS A ENTIDADES SVOS SOCIALES Y PROMOCION A LA IGUALDAD	226.689		226.689					
910 2314 22699	PROYECTOS DE INTEGRACION SOCIAL OTROS GASTOS DIVERSOS INCORPORACION SOCIAL	22706		22706					
910 2314 22706	ESTUDIOS Y TRABAJOS TECNICOS INCORPORACION SOCIAL	205.548.833,38	24.799.123,11	230.347.956,49	197.467.012,67	183.755.514,21	178.931.428,75	4.824.085,46	
	Suma							48.592.442,28	



AYUNTAMIENTO DE OVIEDO

(2020)

ESTADO DE LIQUIDACIÓN DEL PRESUPUESTO

1. LIQUIDACIÓN DEL PRESUPUESTO DE GASTOS

Fecha Obtenida:


29/04/2021

10:49:40

Pág.

39

APLICACION PRESUP.	DESCRIPCIÓN	CRÉDITOS PRESUPUESTARIOS			GASTOS COMPROMET.	OBLIGACIONES RECONOCIDAS NETAS	PAGOS	OBLIGACIONES PENDIENTES DE PAGO A 31 DE DICIEMBRE	REMANENTES DE CRÉDITO
		INICIALES	MODIFICACIONES	DEFINITIVAS					
910 2314	48901 COLEGIO DE ABOGADOS	17.780,00		17.780,00	17.780,00	17.780,00	17.780,00		
910 2314	48902 CRUZ ROJA ESPAÑOLA	15.000,00		15.000,00	15.000,00	15.000,00	15.000,00		
910 2314	48903 ASO. SOC. EVANGELICAMANOS EXTENDIDAS	20.340,00		20.340,00	20.340,00	20.340,00	20.340,00		
910 2314	48909 ASOCIACION ALBENZ	168.450,00		168.450,00	168.450,00	168.450,00	168.450,00		
910 2314	48910 FUND. C.E.S.P.A.	170.954,89		170.954,89	170.954,89	170.954,89	170.954,89		
910 2314	48911 ASOC. FAMILIASAMIGOS PYTO HOMBRE	70.228,22		70.228,22	70.228,22	70.228,22	70.228,22		
910 2314	48919 F.SECRETARIADO GITANO	67.377,58		67.377,58	67.377,58	67.377,58	67.377,58		
910 2314	48921 ASOCIACION CULTURAL LABEVERA	30.053,91		30.053,91	30.053,91	30.053,91	30.053,91		
910 2314	48928 FUNDACION C.E.S.P.A.								
910 2314	48929 ACCEM	52.651,28		52.651,28	52.651,28	52.651,28	52.651,28		
910 2314	48999 OTRAS TRANSFERENCIAS CORRIENTES APOYO INICIATIVA COMUNITARIA	1.116.610,58		1.116.610,58	1.116.610,58	1.116.610,58	304.206,52	812.712,07	-308,01
920 340	12000 SUELDOS DEL GRUPO A1 DEPORTES								
920 340	12001 SUELDOS DEL GRUPO A2 DEPORTES								
920 340	12004 SUELDOS DEL GRUPO C2 DEPORTES								
920 340	12006 TRIENIOS DEPORTES	98.057,96		98.057,96	91.956,37	91.795,01	91.795,01		6.282,95
920 340	12100 COMPLEMENTO DE DESTINO DEPORTES	36.042,30		36.042,30	34.347,75	34.344,66	34.344,66		1.697,64
920 340	12101 COMPLEMENTO ESPECIFICO DEPORTES	44.957,92		44.957,92	41.748,01	41.666,13	41.666,13		3.291,79
920 340	13000 LABORAL FIJO DEPORTES	104.553,82		104.553,82	98.350,55	98.183,25	98.183,25		6.370,57
920 340	143 OTRO PERSONAL DEPORTES	480.384,28	111.383,59	591.747,87	618.651,42	618.651,42	618.651,42		-28.903,55
920 340	150 PRODUCTIVIDAD DEPORTES	39.248,70		39.248,70	26.974,89	21.085,82	21.085,82		18.182,88
920 340	16000 SEGURIDAD SOCIAL DEPORTES	54.302,92		54.302,92	54.538,27	54.465,97	54.465,97		-153,05
920 340	164 COMPLEMENTO FAMILIAR DEPORTES	244.883,04	144.777,47	389.660,51	454.304,73	440.228,24	418.023,43	22.204,81	-50.567,73
920 340	22799 TRABAJOS OTRAS EMPRESAS GENERAL DEPORTES	4.455,60		4.455,60	4.544,71	4.491,24	4.491,24		-35,64
920 341	203 ARREND. MAQ. INST. Y UTILLAJE DEPORTES	5.000,00		5.000,00	2.395,80	2.395,80	2.395,80		2.604,20
920 341	204 ARREND. MATERIAL TRANSPORTE DEPORTES	11.000,00		11.000,00	8.824,44	8.824,44	8.824,44		2.175,56
920 341	213 MAQ. INST. TECNICAS Y UTILLAJE DEPORTES	5.000,00		5.000,00	9.707,65	9.707,65	9.707,65		5.000,00
920 341	22001 PRENSA REVISTAS LIBROS Y OTRAS PUBLICACIONES DEPORTES	10.000,00		10.000,00	9.707,65	9.707,65	9.707,65		292,35
920 341	22199 OTROS SUMINISTROS DEPORTES	1.200,00		1.200,00	972,30	972,30	972,30		227,70
920 341	223 TRANSPORTES DEPORTES	72.500,00		72.500,00	54.000,00	35.245,64	35.245,64		37.254,36
920 341	22602 PUBLICIDAD Y PROPAGANDA DEPORTES	5.000,00		5.000,00					5.000,00
920 341	22609 ACTIVIDADES CULTURALES Y DEPORTIVAS DEPORTES	65.000,00		65.000,00	39.535,13	39.535,13	39.535,13		25.464,87
920 341	22699 OTROS GASTOS DIVERSOS DEPORTES	30.000,00		30.000,00	18.958,32	18.958,32	18.958,32		11.041,68
	Suma	208.589.346,38	25.055.284,17	233.645.130,55	200.756.577,48	187.005.799,70	181.346.797,36	5.659.002,34	46.639.330,85



AYUNTAMIENTO DE OVIEDO

ESTADO DE LIQUIDACIÓN DEL PRESUPUESTO (2020)

Fecha Obtenido: 10:49:45 29/04/2021

Pág. 3

II. LIQUIDACIÓN DEL PRESUPUESTO DE INGRESOS

APLICACIÓN PRESUP.	DESCRIPCIÓN	PREVISIONES PRESUPUESTARIAS			DERECHOS RECONOCIDOS	DERECHOS ANULADOS	DERECHOS CANCELADOS	DERECHOS RECONOCIDOS NETOS	RECAUDACIÓN NETA	DERECHOS PENDIENTES DE COBRRO A 31 DE DICIEMBRE	EXCESO / DEFECTO PREVISIÓN
		INICIALES	MODIFICACIONES	DEFINITIVAS							
34903	OTROS PRECIOS PÚBLICOS: SERVICIOS VETERINARIOS.	1.000,00		1.000,00	1.561,72			1.561,72	1.561,72		561,72
34904	OTROS PRECIOS PÚBLICOS: ACTIVIDADES EN CENTROS	20.000,00		20.000,00	1.123,37	388,20		765,17	745,27	19,90	-19.234,83
34905	OTROS PRECIOS PÚBLICOS: ALQUILER PALACIO	60.000,00		60.000,00	8.840,20			8.840,20	8.250,20	590,00	-51.159,80
34906	OTROS PRECIOS PÚBLICOS: ALQUILERES INSTALACIONES DE	1.000,00		1.000,00	214,59			214,59	953,00	214,59	-785,41
34907	OTROS PRECIOS PÚBLICOS: SANIDAD	1.000,00		1.000,00	953,00			953,00	953,00		-47,00
34908	OTROS PRECIOS PÚBLICOS: VIVERO CIENCIAS DE LA SALUD	30.000,00		30.000,00	62.800,49			62.800,49	56.249,20	6.551,29	32.800,49
360	VENTAS.	1.290.000,00		1.290.000,00	1.218.666,96			1.218.666,96	1.102.700,08	115.966,88	-71.333,04
389	OTROS REINTEGROS DE OPERACIONES CORRIENTES.	1.000,00		1.000,00	1.972.353,58	1.882,48		1.970.471,10	1.848.809,36	121.661,74	1.969.471,10
39100	MULTAS POR INFRACCIONES URBANÍSTICAS.	10.000,00		10.000,00							-10.000,00
39110	MULTAS POR INFRACCIONES TRIBUTARIAS Y ANALOGAS.	6.000,00		6.000,00	1.091,50			1.091,50	1.008,40	83,10	-4.908,50
39120	MULTAS POR INFRACCIONES DE LA ORDENANZA DE	4.000.000,00		4.000.000,00	5.693.919,95	18.048,05	2.880,00	5.672.981,90	2.061.449,36	3.611.532,54	1.672.981,90
39190	OTRAS MULTAS Y SANCCIONES.	30.000,00		30.000,00	59.252,64	12.304,52		46.948,12	-98,79	47.046,91	16.948,12
39191	PENALIDADES EJECUCIÓN DE CONTRATOS	1.000,00		1.000,00	12.697,64			12.697,64	12.697,64		11.697,64
39211	RECARGO DE APREMIO.	800.000,00		800.000,00	638.884,47	8.298,16		630.586,31	630.586,31	7.997,36	-169.413,69
393	INTERESES DE DEMORA.	320.000,00		320.000,00	269.216,61	4.204,46		265.012,15	257.014,79	7.997,36	-54.987,85
39610	CUOTAS DE URBANIZACIÓN.	20.000,00		20.000,00	4.547,98			4.547,98	4.547,98		4.547,98
397	APROVECHAMIENTOS URBANÍSTICOS.	9.823,58		9.823,58	1.770,78			1.770,78	1.169,77	601,01	-20.000,00
39900	OTROS INGRESOS DIVERSOS: IMPREVISTOS.	1.000,00		1.000,00	8.723,83			8.723,83	8.723,83		7.723,83
39901	OTROS INGRESOS DIVERSOS: RECURSOS EVENTUALES.	1.000,00		1.000,00							-1.000,00
39902	OTROS INGRESOS DIVERSOS: ANUNCIOS REINTEGRABLES.	1.000,00		1.000,00	54.559,16			54.559,16	53.288,66	1.270,50	-245.440,84
39903	OTROS INGRESOS DIVERSOS: EJECUCIONES SUBSIDIARIAS.	300.000,00		300.000,00	164.822,81	6.825,24		157.997,57	146.998,00	11.999,57	156.997,57
39904	OTROS INGRESOS DIVERSOS: REINTEGRO DANOS.	1.000,00		1.000,00							
	Suma	146.586.823,58		146.586.823,58	155.363.728,71	2.877.923,56	2.890,00	152.482.915,15	132.828.075,94	19.654.839,21	5.886.091,57



AYUNTAMIENTO DE OVIEDO

ESTADO DE LIQUIDACIÓN DEL PRESUPUESTO (2020)

Fecha Obtenición: 10:49:45 29/04/2021

Pág: 4

II. LIQUIDACIÓN DEL PRESUPUESTO DE INGRESOS

APLICACIÓN PRESUP.	DESCRIPCIÓN	PREVISIONES PRESUPUESTARIAS			DERECHOS RECONOCIDOS	DERECHOS ANULADOS	DERECHOS CANCELADOS	DERECHOS RECONOCIDOS NETOS	RECAUDACIÓN NETA	DERECHOS PENDIENTES DE COBRO A 31 DE DICIEMBRE	EXCESO / DEFECTO PREVISIÓN
		INICIALES	MODIFICACIONES	DEFINITIVAS							
39905	OTROS INGRESOS DIVERSOS: COSTAS.	60.000,00		60.000,00	61.665,53			61.665,53	60.779,67	885,86	1.665,53
39906	OTROS INGRESOS DIVERSOS EJECUCIÓN GARANTÍAS DE LA ADMINISTRACIÓN GENERAL DEL ESTADO	1.000,00		1.000,00	3.180,22			3.180,22	3.180,22		2.180,22
42010	COMPENSACIÓN POR BENEFICIOS FISCALES.	45.987.000,00		45.987.000,00	47.397.497,69	182.555,54		47.214.942,15	47.214.942,15		1.227.942,15
42020	BENEFICIOS FISCALES.	460.000,00		460.000,00	229.962,29			229.962,29	229.962,29		-230.037,71
42090	DE LA ADMINISTRACIÓN GENERAL DEL ESTADO	1.100.000,00		1.100.000,00	1.052.479,12			1.052.479,12	1.052.479,12		-47.520,88
42190	DE OTROS ORGANISMOS AUTÓNOMOS Y AGENCIAS.				56.892,00	16.029,80		40.862,20	40.862,20		40.862,20
45002	TRANSCTES EN CUMPLIMIENTO DE CONV. SERV. SOC Y POLIT DE LA ADMINISTRACIÓN GENERAL DE LAS	7.400.361,00		7.400.361,00	7.295.291,66			7.295.291,66	5.751.456,93	1.543.832,73	-105.069,34
45030	OTRAS TRANSCTES EN CUMPLIMIENTO DE CONV. SERVICIOS DE LA ADMÓN GENERAL DE LA C.A	2.772.815,00		2.772.815,00	3.121.200,00			3.121.200,00	3.121.200,00		348.385,00
45060	OTRAS TRANSCTES EN CUMPLIMIENTO DE CONV. SERVICIOS DE LA ADMÓN GENERAL DE LA C.A	16.669,00		16.669,00	16.669,00			16.669,00	16.669,00		
45080	OTRAS SUBV CORRIENTES DE LA ADMÓN GENERAL DE LA C.A	138.000,00		138.000,00	94.770,17	1.296.526,04		-1.201.755,87	-1.201.755,87		-1.339.755,87
451	DE ORGANISMOS AUTÓNOMOS Y AGENCIAS DE LAS CC AA	1.736.754,00	2.071.967,76	3.808.721,76	4.177.694,31	1.034.757,87		3.142.936,44	3.142.936,44		-665.765,32
453	DE SOCI MERC ESTAT ENTID PUBLIC EMPR Y OTROS ORGAN				177.462,87			177.462,87	177.462,87		177.462,87
490	DEL FONDO SOCIAL EUROPEO	2.175.200,00		2.175.200,00							-2.175.200,00
491	REGIONAL.	283.200,00		283.200,00							-283.200,00
518	A FAMILIAS E INSTITUCIONES SIN ANIMO DE LUCRO	56.646,15		56.646,15	59.552,52			59.552,52	51.329,54	8.222,98	2.906,37
520	INTERESES DE DEPOSITOS.	30.000,00		30.000,00	11.225,17			11.225,17	11.225,17		-18.774,83
537	DE EMPRESAS PRIVADAS				7.118,49			7.118,49	7.118,49		7.118,49
541	ARRENDAMIENTOS DE FINCAS URBANAS.	500.000,00		500.000,00	472.464,05	268,14		472.195,91	467.827,06	4.368,85	-27.804,09
550	DE CONCESSIONES ADMITIVAS CON CONTRAPRESTACIÓN	570.000,00		570.000,00	2.001.526,17	895.164,98		1.106.361,19	934.106,06	172.255,13	536.361,19
552	DERECHO DE SUPERFICIE CON CONTRAPRESTACIÓN	10.721,35		10.721,35	8.931,51			8.931,51	8.931,51		-1.789,84
599	OTROS INGRESOS PATRIMONIALES	20.000,00		20.000,00	20.308,00			20.308,00	20.308,00		308,00
600	VENTA DE SOLARES	70.000,00		70.000,00							-70.000,00
	Suma	209.975.190,08	2.071.967,76	212.047.157,84	221.629.619,48	6.303.225,93	2.890,00	215.323.503,55	193.939.100,79	21.384.402,76	3.276.345,71



AYUNTAMIENTO DE OVIEDO


ESTADO DE LIQUIDACIÓN DEL PRESUPUESTO (2020)

Fecha Obtenido: 10:49:45 29/04/2021

Pág: 5

II. LIQUIDACIÓN DEL PRESUPUESTO DE INGRESOS

APLICACIÓN PRESUP.	DESCRIPCIÓN	PREVISIONES PRESUPUESTARIAS			DERECHOS RECONOCIDOS	DERECHOS ANULADOS	DERECHOS CANCELADOS	DERECHOS RECONOCIDOS NETOS	RECAUDACIÓN NETA	DERECHOS PENDIENTES DE COBRRO A 31 DE DICIEMBRE	EXCESO / DEFECTO PREVISIÓN
		INICIALES	MODIFICACIONES	DEFINITIVAS							
603	PATRIMONIO PÚBLICO DEL SUELO	280.000,00		280.000,00							-280.000,00
609	OTROS TERRENOS										
619	OTRAS INVERSIONES REALES DEL FONDO DE DESARROLLO REGIONAL.				53.685,46		53.685,46	53.685,46			53.685,46
791	RENTEGROS DE PRÉSTAMOS DE FUERA DEL SECTOR	180.000,00		180.000,00	98.592,56		98.592,56	98.592,56		5.766,83	-81.407,44
830	RENTEGROS DE PRÉSTAMOS DE FUERA DEL SECTOR	160.809,92		160.809,92	174.104,78		174.104,78	168.337,95			13.294,86
831	RENTEGROS DE PRÉSTAMOS DE FUERA DEL SECTOR										
87000	REMANENTE DE TESORERÍA PARA GASTOS GENERALES		18.791.235,77	18.791.235,77							-18.791.235,77
87010	REMANENTE TESORERÍA GASTOS CON FINANCIACIÓN		4.592.359,35	4.592.359,35							-4.592.359,35
911	PTAMOS RECIBIDOS A L/P										
913	ENTES DEL SECTOR PÚBLICO PRESTAMOS RECIBIDOS A L/P EN TES FUERA SECTOR PÚBLICO	8.400.000,00	662.425,73	9.062.425,73	1.261.633,21		1.261.633,21	1.261.633,21			-7.800.792,52
	Suma	218.996.000,00	26.117.988,61	245.113.988,61	223.217.635,49	6.303.225,93	2.890,00	216.911.519,56	195.521.349,97	21.390.168,59	-28.202.469,05





OVIEDO.ES

AYUNTAMIENTO DE OVIEDO
CIF: P33044001 - Registro de entidades locales Num. 01330447
Plaza de la Constitución, s/n - 33071 - Oviedo

Fecha Otención 29/04/2021
Pag. 1

III. RESULTADO PRESUPUESTARIO

EJERCICIO 2020

CONCEPTOS	DERECHOS RECONOCIDOS NETOS	OBLIGACIONES RECONOCIDAS NETAS	AJUSTES	RESULTADO PRESUPUESTARIO
a. Operaciones corrientes	215.323.503,55	180.089.950,16		35.233.553,39
b) Operaciones de capital	53.685,46	5.518.656,90		-5.464.971,44
1. Total operaciones no financieras (a+b)	215.377.189,01	185.608.607,06		29.768.581,95
c) Activos financieros	272.697,34	155.121,80		117.575,54
d) Pasivos financieros	1.261.633,21	9.983.000,71		-8.721.367,50
2. Total operaciones financieras (c+d)	1.534.330,55	10.138.122,51		-8.603.791,96
1. RESULTADO PRESUPUESTARIO DEL EJERCICIO (1=1+2)	216.911.519,56	195.746.729,57		21.164.789,99
AJUSTES				
3. Créditos gastados financiados con remanente de tesorería para gastos generales			14.756.658,72	
4. Desviaciones de financiación negativas del ejercicio			8.095.753,50	
5. Desviaciones de financiación positivas del ejercicio			3.657.914,92	
II. TOTAL AJUSTES (II=3+4+5)			19.194.497,30	
RESULTADO PRESUPUESTARIO AJUSTADO (I+II)				40.359.287,29

Resumen Electrónico: