


AYUNTAMIENTO DE OVIEDO		EJERCICIO 2021		BALANCE		NOTAS EN MEMORIA		
CUENTAS	ACTIVO	EJ. 2021	EJ. 2020	CUENTAS	PATRIMONIO NETO Y PASIVO	NOTAS EN MEMORIA	EJ. 2021	EJ. 2020
200.201.(2800).(2801)	A) Activo no corriente	702.212.558,78	729.450.331,22		A) Patrimonio neto	763.311.137,63	768.543.257,82	
203.(2803).(2903)	I) Inmovilizado intangible	3.180.020,06	3.185.706,89	100,101	I) Patrimonio	586.075.859,72	586.091.694,05	
206.(2806).(2906)	1. Inversión en investigación y desarrollo	2.999.999,97	2.999.999,97	120	1. Patrimonio generado	176.303.457,45	182.394.671,77	
207.(2807).(2907)	2. Propiedad industrial e intelectual	2.742,04	8.428,87	129	2. Resultados de ejercicios anteriores	180.408.877,25	181.976.509,77	
208.209.(2809).(2909)	3. Aplicaciones informáticas				3. Resultado del ejercicio	-4.025.419,80	418.162,00	
	4. Inversiones sobre activos utilizados en régimen de arrendamiento o cedidos				IV) Subvenciones recibidas pendientes de imputación a resultados	851.820,46	56.992,00	
210.(2810).(2910).(2990)	5. Otro inmovilizado intangible	177.278,05	177.278,05		1. Subvenciones recibidas pendientes de imputación a resultados	851.820,46	56.992,00	
211.(2811).(2911).(2991)	II) Inmovilizado material	667.313.888,97	694.093.764,86	130.131.132	B) Pasivo no corriente	36.295.680,29	40.633.968,45	
212.(2812).(2912).(2992)	1. Terrenos	63.031.493,61	63.031.493,61		I) Provisiónes a corto plazo	36.295.680,29	40.633.968,45	
213.(2813).(2913).(2993)	2. Construcciones	208.039.621,14	211.013.961,28		2. Deudas con entidades de crédito	36.035.550,77	40.116.292,13	
214.215.216.217	3. Infraestructuras	301.874.386,63	322.835.951,78	170,177	4. Otras deudas	260.129,52	215.676,32	
218.219.(2814).(2815)	4. Bienes del patrimonio histórico	3.815.417,41	3.814.977,41	173.174.178,179	C) Pasivo corriente	37.105.508,72	33.232.748,63	
(2816).(2817).(2818).(2819)	5. Otro inmovilizado material	83.479.485,04	87.280.744,86	190,185	I) Provisiónes a corto plazo	6.058,96	76.046,56	
(2914).(2915).(2916).(2917)	6. Inmovilizado material en curso y anticipos	7.073.485,14	6.136.635,92	58	2. Deudas con entidades de crédito	16.755.153,88	16.947.152,20	
(2918).(2919).(2999)	III) Inversiones inmobiliarias	20.884.884,31	21.268.698,06		4. Otras deudas	8.314.771,79	7.706.194,35	
2300.2310.232.233	1. Terrenos	20.876.535,31	21.268.698,06	520,521,527	IV) Acreedores y otras cuentas a pagar a corto plazo	16.368.928,33	12.798.653,56	
234.235.237.238	2. Construcciones	8.349,00		4003,4013,41313,4183	1. Acreedores por operaciones de gestión	2.569.314,96	2.067.495,09	
2390	3. Inversiones inmobiliarias en curso y anticipos	6.842.636,91	6.842.636,91	523,524,528,529	2. Otras cuentas a pagar	939.937,75	844.743,88	
	IV) Patrimonio público del suelo	6.842.636,91	6.842.636,91	560,561	3. Administraciones públicas	476.114,84	499.657,34	
240.(2840).(2930)	1. Terrenos			4000,4010,4130,41310	4. Acreedores por administración de recursos por cuenta de otros entes públicos			
241.(2841).(2931)	2. Construcciones			416,4180,522				
243.244.248	3. En construcción y anticipos			4001,4011,4110,41311				
249.(2849).(2939)	4. Otro patrimonio público del suelo			414,4181,419,550				
	V) Inversiones financieras a largo plazo en entidades del grupo, multigrupo y asociadas			554,559				
2500.2510.(2940)	1. Inversiones financieras en patrimonio de entidades de derecho público			475,476,477				
2501.2511.(259).(2941)	2. Inversiones financieras en patrimonio de sociedades			452,453,456,457				
2502.2512.(2942)	3. Inversiones financieras en patrimonio de otras entidades							
252.253.255.(295)	4. Créditos y valores representativos de deuda							
257.(258).(2961).(2962)	5. Otras inversiones financieras	3.991.128,53	4.059.524,50					
260.(269)	VI) Inversiones financieras a largo plazo	3.182.201,13	3.182.201,13					
261.2620.2629.264	1. Inversiones financieras en patrimonio	808.927,40	877.323,37					
266.267.(2971).(2980)	2. Créditos y valores representativos de deuda							
263	3. Derivados financieros							
268.27.(2981).(2982)	4. Otras inversiones financieras							

OBSERVACIONES:



AYUNTAMIENTO DE OVIEDO


EJERCICIO 2021
BALANCE


21/04/2022

2

CUENTAS	ACTIVO	NOTAS EN MEMORIA	EJ. 2021	EJ. 2020	CUENTAS	PATRIMONIO NETO Y PASIVO	NOTAS EN MEMORIA	EJ. 2021	EJ. 2020
2621 (2983)	VII) Deudores y otras cuentas a cobrar a largo plazo 1. Deudores y otras cuentas a cobrar a largo plazo		134.499.767,86	112.959.643,68					
38 (398)	B) Activo corriente 1) Activos en estado de venta 1. Activos en estado de venta								
37	II) Existencias 1. Activos constituidos o adquiridos para otras entidades 2. Mercaderías y productos terminados 3. Aprovisionamientos y otros								
30,35 (390) (395) 31,32 33,34 36 (391) (392) (393) (394) (396)	III) Deudores y otras cuentas a cobrar 1. Deudores por operadores de gestión 2. Otras cuentas a cobrar		12.805.165,85 11.751.176,45 619.508,03	22.572.344,08 21.527.346,43 585.268,81					
4300,4310,4430,446 (4900)	3. Administraciones públicas 4. Deudores por administración de recursos por cuenta de otros entes públicos		434.481,37	459.228,84					
4301,4311,4431,440 441,442,449 (4901) 550,555,558 470,471,472	IV) Inversiones financieras a corto plazo en entidades del grupo, multigrupo y asociadas 1. Inversiones financieras en patrimonio de entidades del grupo, multigrupo y asociadas 2. Créditos y valores representativos de deuda								
530,531 (539) (594) 4302,4312,4432 (4902) 532,533,535 (595) (5960) 536,537,538 (5961) (5962)	3. Otras inversiones		193.721,25	203.669,14					
540 (549) 4303,4313,4433 (4903) 541,542,544,546 547 (597) (5980)	V) Inversiones financieras a corto plazo 1. Inversiones financieras en patrimonio 2. Créditos y valores representativos de deuda		196.968,51	196.816,40					
543 545,548,565,566 (5981) (5982)	3. Derivados financieros 4. Otras inversiones financieras		6.852,74	6.852,74					
480,567	VI) Ajustes por periodificación 1. Ajustes por periodificación		121.500.880,76	90.183.630,46					
577 556,570,571,573 ,574,575	VII) Efectivo y otros activos líquidos equivalentes 1. Otros activos líquidos equivalentes 2. Tesorería		5.000.000,00 116.500.880,76	13.000.000,00 77.183.630,46					

OBSERVACIONES:





Esta es una copia impresa del documento electrónico (Ref: 1862257.2RA8E-T1C86-PJEMU.F0002AD0AC18C1F6A85F92370CB0E9F29CAC842) generada con la aplicación informática Firmadoc. El documento está FIRMADO. Mediante el código de verificación puede comprobar la validez de la firma electrónica de los documentos firmados en la dirección web que le proporciona la entidad emisora de este documento.

AYUNTAMIENTO DE OVIEDO									
EJERCICIO 2021									
BALANCE									
Cuentas	ACTIVO	NOTAS EN MEMORIA	EJ. 2021	EJ. 2020	Cuentas	PATRIMONIO NETO Y PASIVO	NOTAS EN MEMORIA	EJ. 2021	EJ. 2020
TOTAL ACTIVO (A+B)			836.712.326,64	842.409.974,90	TOTAL PATRIMONIO NETO Y PASIVO (A+B+C)			836.712.326,64	842.409.974,90
OBSERVACIONES:									