


DOCUMENTO DOCUMENTACIÓN COMPLEMENTARIA: 04 Memoria de costes y rendimiento de los servicios públicos municipales 2021	IDENTIFICADORES	
OTROS DATOS Código para validación: 36FEW-SR3XN-PZ5BU Página 1 de 272	FIRMAS : 1.- Director Contabilidad del AYUNTAMIENTO DE OVIEDO.FIRMA 22/04/2022 09:11	ESTADO FIRMADO 22/04/2022 09:11



Esta es una copia impresa del documento electrónico (Ref: 11862382 36FEW-SR3XN-PZ5BU 02CE0F42A0A8B1ED70D8292E6120AE9CF5B0D6E) generada con la aplicación informática Firmadoc. El documento está FIRMADO. Mediante el código de verificación puede comprobar la validez de la firma electrónica de los documentos firmados en la dirección web que le proporciona la entidad emisora de este documento.



MEMORIA DE COSTE Y RENDIMIENTO DE LOS SERVICIOS PÚBLICOS

CUENTA GENERAL EJERCICIO 2021


OVIEDO.es
AYUNTAMIENTO DE OVIEDO

CONTABILIDAD

1

OBSERVACIONES:

DOCUMENTO DOCUMENTACIÓN COMPLEMENTARIA: 04 Memoria de costes y rendimiento de los servicios públicos municipales 2021	IDENTIFICADORES	
OTROS DATOS Código para validación: 36FEW-SR3XN-PZ5BU Página 2 de 272	FIRMAS : 1.- Director Contabilidad del AYUNTAMIENTO DE OVIEDO.FIRMA 22/04/2022 09:11	ESTADO FIRMADO 22/04/2022 09:11



Memoria de coste y rendimiento de los servicios públicos municipales	3
ANEXO I: Relaciones entre actividades y costes en el reparto primario	39
Regla general vinculación actividad clasificación por programas	58
ANEXO II: Listado de detalle de Actividades por Centro y Actividades de Coste	183
ANEXO III: Listado de reparto secundario de costes	270
ANEXO IV: Resumen general de Actividades Principales o Finalistas (Servicios)	270



OBSERVACIONES:

DOCUMENTO DOCUMENTACIÓN COMPLEMENTARIA: 04 Memoria de costes y rendimiento de los servicios públicos municipales 2021	IDENTIFICADORES	
OTROS DATOS Código para validación: 36FEW-SR3XN-PZ5BU Página 3 de 272	FIRMAS 1.- Director Contabilidad del AYUNTAMIENTO DE OVIEDO.FIRMA 22/04/2022 09:11	ESTADO FIRMADO 22/04/2022 09:11

I. INTRODUCCIÓN

El artículo 211 del Real Decreto Legislativo 2/2004, de 5 de marzo, por el que se aprueba el texto refundido de la Ley Reguladora de las Haciendas Locales, dispone que los municipios de más de 50.000 habitantes y las demás entidades locales de ámbito superior, acompañarán a la Cuenta general una memoria justificativa del coste y rendimiento de los servicios públicos.


Esta disposición también se recoge en la regla 48.3 de la Orden HAP/1781/2013, de 20 de septiembre, por la que se aprueba la Instrucción del modelo normal de contabilidad local.

En cumplimiento de esta obligación legal, el Ayuntamiento de Oviedo ha venido aportando como documentación complementaria a la Cuenta general de cada ejercicio, la citada Memoria.

Hasta el año 2014, la elaboración de la Memoria se realizaba por una empresa externa, a través de un contrato de servicios, de los previstos en la normativa de contratos del sector público. En concreto, el coste anual del citado contrato hasta 2013 ascendía a 36.000,00 € (IVA excluido), y en 2014 a 17.900,00 € (IVA excluido). Es precisamente en el ejercicio 2014 cuando se toma la decisión de excluir del objeto de contratación parte de los trabajos hasta ese momento asumidos por las empresas externas contratadas, para su realización directa por el propio departamento de contabilidad. Ello conllevó, como se deduce de las cifras expuestas, una reducción en el coste que suponía para las arcas municipales, el contrato licitado. Con la experiencia adquirida en ese ejercicio, y tomando como base el módulo de contabilidad analítica del programa de contabilidad municipal (SICALWIN), se optó por la elaboración de la Memoria correspondiente al ejercicio 2015, exclusivamente con medios propios, sin acudir a la contratación de ninguna asistencia externa. También es el caso de la Memoria de los siguientes ejercicios.

En este sentido cabe aclarar, que ni la Memoria a la que se refiere el Artículo 211 del TRLCSP, ni el desarrollo de la contabilidad analítica (de costes) que ha de servir de base a la formación la citada Memoria, se encuentran atribuidos legalmente a la Dirección de Contabilidad, y que el único ánimo que preside la elaboración de la Memoria es el cumplimiento de las obligaciones legales del Ayuntamiento de Oviedo, al menor coste posible, así como la obtención de información que pueda resultar relevante en la toma de decisiones para los distintos niveles en los que se organiza la administración municipal.

CONTABILIDAD



DOCUMENTO DOCUMENTACIÓN COMPLEMENTARIA: 04 Memoria de costes y rendimiento de los servicios públicos municipales 2021	IDENTIFICADORES	
OTROS DATOS Código para validación: 36FEW-SR3XN-PZ5BU Página 4 de 272	FIRMAS 1.- Director Contabilidad del AYUNTAMIENTO DE OVIEDO.FIRMA 22/04/2022 09:11	ESTADO FIRMADO 22/04/2022 09:11

II. **NORMATIVA APPLICABLE Y DISTINCIÓN DE FIGURAS AFINES**

Como se ha señalado en el apartado anterior, esta Memoria es una obligación legal para los municipios de más de 50.000 habitantes y las demás entidades locales de ámbito superior (Artículo 211 del Real Decreto Legislativo 2/2004, de 5 de marzo, por el que se aprueba el texto refundido de la Ley Reguladora de las Haciendas Locales y regla 48.3 de la Orden HAP/1781/2013, de 20 de septiembre, por la que se aprueba la Instrucción del modelo normal de contabilidad local).

En la citada normativa, no se identifican los servicios públicos a incluir, ni tampoco la metodología aplicable para el cálculo del coste y rendimiento de los mismos.

Existen otros documentos normativos relacionados con la contabilidad de costes de los servicios públicos locales:


- **Información sobre el coste de las actividades e indicadores de gestión (Notas 26 y 27 del Modelo de Memoria de Cuentas Anuales, incluidas en el Plan General de Contabilidad Pública adaptado a la Administración Local).**

Cabe destacar dos diferencias sustanciales en relación a la Memoria objeto de este documento:


- 1.- Las notas 26 y 27 han de elaborarse sobre, como mínimo, los servicios y actividades que se financien con tasas y precios públicos.
- 2.- El Punto 11, f) de las normas de formulación de las Cuentas Anuales del Plan General de Contabilidad Pública adaptado a la Administración Local identifica una metodología de cálculo, que se remite, en definitiva, a la normativa sobre contabilidad analítica aprobada por la Intervención General del Estado.
 - **Coste efectivo de los servicios públicos locales (Artículo 116 ter, en la Ley 7/1985, de 2 de abril, reguladora de las Bases del Régimen Local).**

Al igual que sucede con el caso anterior:

CONTABILIDAD



DOCUMENTO DOCUMENTACIÓN COMPLEMENTARIA: 04 Memoria de costes y rendimiento de los servicios públicos municipales 2021	IDENTIFICADORES	
OTROS DATOS Código para validación: 36FEW-SR3XN-PZ5BU Página 5 de 272	FIRMAS 1.- Director Contabilidad del AYUNTAMIENTO DE OVIEDO.FIRMA 22/04/2022 09:11	ESTADO FIRMADO 22/04/2022 09:11



1.- Se relacionan de manera cerrada los servicios sobre los que calcular el coste (Los servicios de prestación obligatoria mencionados en los artículos 26.1 y 36 de la Ley 7/1985, de 2 de abril y los servicios derivados del ejercicio de las competencias citadas en los artículos 7, 25.2 y 27 de la Ley 7/1985, de 2 de abril). La enumeración se recoge en la Orden HAP/2075/2014, de 6 de noviembre, por la que se establecen los criterios de cálculo del coste efectivo de los servicios públicos locales.

2.- Se identifica una metodología de cálculo (Orden HAP/2075/2014, de 6 de noviembre, por la que se establecen los criterios de cálculo del coste efectivo de los servicios públicos locales y Resolución de 23 de junio de 2015, por la que se especifican los elementos incluidos en los anexos de la Orden HAP20752014).

Sirva aquí reproducir un extracto del Preámbulo de la Orden HAP/2075/2014, de 6 de noviembre, por la que se establecen los criterios de cálculo del coste efectivo de los servicios públicos locales, para poner de manifiesto la diversidad de obligaciones legales que pesan sobre las entidades locales en relación a la contabilidad de costes y su distinta finalidad:

“Es preciso reseñar que no es finalidad de la presente Orden determinar ni fundamentar los costes de los servicios públicos a los efectos de su consideración en los informes técnico-económicos que se deben emitir con carácter previo a los acuerdos de establecimiento de tasas o de precios públicos a los que se refiere el artículo 25 del texto refundido de la Ley reguladora de las Haciendas Locales, aprobado por Real Decreto Legislativo 2/2004, de 5 de marzo, ni a la fijación de los precios públicos en los términos de su artículo 44, ni al contenido de la memoria justificativa del coste y rendimiento de los servicios públicos mencionada en el artículo 211 del mismo texto legal ni a la información sobre costes de las actividades e indicadores de gestión a incluir en la Memoria de las Cuentas anuales previstos en los Planes Generales de Contabilidad Pública adaptados a la Administración Local.”

En definitiva, existen figuras afines a la Memoria del coste y rendimiento de los servicios públicos locales, pero como se ha puesto de manifiesto, cada una obedece a obligaciones legales diferentes con un distinto contenido, metodología y finalidad.

Ante la ausencia de una normativa legal que delimite el ámbito objetivo (¿Qué servicios?) así como la metodología de cálculo aplicable (¿Cómo calcular el coste y rendimiento?) se han acudido a las siguientes fuentes:

- Documento de la IGAE “Principios generales sobre Contabilidad Analítica de las Administraciones Públicas” publicado en el año 2004.
- Resolución de 28 de julio de 2011, de la Intervención general de la Administración del Estado (BOE del 6/08/2011).

OBSERVACIONES:

DOCUMENTO DOCUMENTACIÓN COMPLEMENTARIA: 04 Memoria de costes y rendimiento de los servicios públicos municipales 2021	IDENTIFICADORES	
OTROS DATOS Código para validación: 36FEW-SR3XN-PZ5BU Página 6 de 272	FIRMAS .: 1.- Director Contabilidad del AYUNTAMIENTO DE OVIEDO.FIRMA 22/04/2022 09:11	ESTADO FIRMADO 22/04/2022 09:11

- Estudio publicado por la FEMP en 2006 denominado Guía para la Implantación de un Sistema de Costes en la Administración Local, basado en un proyecto de implantación de una metodología objetiva para calcular el coste de los servicios municipales.
- Manual de Procedimiento para la implantación de un sistema de costes en la Administración Local publicado por la FEMP en Julio de 2011.
- Orden HAP/2075/2014, de 6 de noviembre, por la que se establecen los criterios de cálculo del coste efectivo de los servicios públicos locales y Resolución de 23 de junio de 2015, por la que se especifican los elementos incluidos en los anexos de la Orden HAP20752014.

III. DEFINICIONES.


Elementos de Coste.

Constituyen los consumos de factores, expresados en unidades monetarias, que realiza la entidad en un determinado periodo.

Atendiendo a la naturaleza económica de tales consumos, los Principios Generales de Contabilidad Analítica para las Administraciones Públicas (IGAe, 2004), establecen la siguiente clasificación, que ha sido utilizada como base para el cálculo de los costes recogidos en esta Memoria:

- a) Personal.
- b) Adquisición de bienes y servicios.
- c) Servicios exteriores.
- d) Tributos.
- e) Costes Financieros.
- f) Coste de transferencias.
- g) Amortizaciones.

Para el cálculo de estos elementos de costes se han utilizado las siguientes fuentes de información:



- Estados contables del Ayuntamiento y la Fundación municipal de Cultura correspondientes al ejercicio 2021, en concreto, los gastos que se recogen en el grupo 6 (Compras y gastos por naturaleza), incluido en la Orden HAP/1781/2013, de 20 de septiembre, por la que se aprueba la Instrucción del modelo normal de contabilidad local.

a) Personal.

Cuenta	Descripción
6400	Gastos de personal y prestaciones sociales. Sueldos y salarios.
6410	Gastos de personal y prestaciones sociales. Indemnizaciones.
6420	Gastos de personal y prestaciones sociales. Cotizaciones sociales a cargo del empleador.
6430	Gastos de personal y prestaciones sociales. Aportaciones a sistemas complementarios de pensiones.
6440	Gastos de personal y prestaciones sociales. Otros gastos sociales.
6450	Gastos de personal y prestaciones sociales. Prestaciones sociales.


b) Adquisición de bienes y servicios.

Cuenta	Descripción
6290	Servicios exteriores. Comunicaciones y otros servicios.

c) Servicios exteriores.

Cuenta	Descripción
6200	Servicios exteriores. Gastos en investigación y desarrollo.
6210	Servicios exteriores. Arrendamientos y cánones.
6220	Servicios exteriores. Reparaciones y conservación.
6230	Servicios exteriores. Servicios de profesionales independientes.

OBSERVACIONES:




6240	Servicios exteriores. Transportes.
6250	Servicios exteriores. Primas de seguros.
6260	Servicios exteriores. Servicios bancarios y similares.
6270	Servicios exteriores. Publicidad, propaganda y relaciones públicas.
6280	Servicios exteriores. Suministros.

d) Tributos.

Cuenta	Descripción
6300	Tributos de carácter local.
6310	Tributos de carácter autonómico.
6320	Tributos de carácter estatal.
6340	Tributos. Ajustes negativos en la imposición indirecta.
6390	Tributos. Ajustes positivos en la imposición indirecta.

e) Costes financieros.

Cuenta	Descripción
6640	Pérdidas en instrumentos financieros. Pérdidas en activos financ. a valor con cambios en resultados.
6670	Pérdidas de créditos incobrables. Con entidades del grupo, multigrupo y asociadas
6671	Pérdidas de créditos incobrables. Con otras entidades.
6630	Intereses de empréstitos y otras emisiones análogas, entidades del grupo, multigrupo y asociadas.
6632	Intereses de otras deudas con entidades del grupo, multigrupo y asociadas.



6641	Pérdidas en instr. financ. a valor razonable.Pérdidas en activos financ. disponibles para la venta.
6650	Pérdidas en inversiones financieras a coste amortizado.
6651	Pérdidas en inversiones en instrumentos de patrimonio valorados a coste.
6660	Pérdidas en participaciones en entidades del grupo, multigrupo y asociadas.
6661	Pérdida en valores represent. de deuda de entidades del grupo, multigr. y asoc. a coste amortiz.
6680	Diferencias negativas de cambio.
6642	Pérdidas en instrumentos financ. a valor razonable.Pérdidas en pasivos financ. a valor razonable con
6655	Pérdidas en pasivos financieros a coste amortizado.
6663	Pérdidas en pasivos financieros con entidades del grupo, multigrupo y asociadas a coste amortizado.
6600	Gastos financieros por actualización de provisiones.
6626	Intereses de otras deudas.
6628	Intereses de permutas financieras designadas Instrumentos de cobertura.
6662	Pérdidas de créditos a entidades del grupo, multigrupo y asociadas.
6625	Intereses de deudas con entidades de crédito.
6646	Pérdidas en otros derivados financieros.
6610	Intereses de empréstitos y otras emisiones análogas.
6620	Intereses de deudas.
6690	Otros gastos financieros.

f) Costes de transferencias.

Cuenta	Descripción
6500	Transferencias. A la entidad o entidades propietarias.
6501	Transferencias. Al resto de entidades.




6510	Subvenciones. A la entidad o entidades propietarias.
6511	Subvenciones. Al resto de entidades.


g) Amortizaciones.

Cuenta	Descripción
6807	Amortización de inversiones sobre activos utilizados en régimen de arrendamiento o cedidos.
6811	Amortización de construcciones.
6812	Amortización de infraestructuras.
6813	Amortización de bienes del patrimonio histórico.
6814	Amortización de maquinaria y utillaje.
6815	Amortización de instalaciones técnicas y otras instalaciones.
6816	Amortización de mobiliario.
6817	Amortización de equipos para procesos de información.
6818	Amortización de elementos de transporte.
6819	Amortización de otro inmovilizado material.
6820	Amortización de inversiones en terrenos.
6821	Amortización de inversiones en construcciones.
6806	Amortización de aplicaciones informáticas.
6849	Amortización de otros bienes y derechos del Patrimonio público del suelo.
6801	Amortización de inversión en desarrollo.
6803	Amortización de propiedad industrial e intelectual.
6810	Amortización de terrenos y bienes naturales.
6800	Amortización de inversión en investigación.

CONTABILIDAD



DOCUMENTO DOCUMENTACIÓN COMPLEMENTARIA: 04 Memoria de costes y rendimiento de los servicios públicos municipales 2021	IDENTIFICADORES	
OTROS DATOS Código para validación: 36FEW-SR3XN-PZ5BU Página 11 de 272	FIRMAS : 1.- Director Contabilidad del AYUNTAMIENTO DE OVIEDO.FIRMA 22/04/2022 09:11	ESTADO FIRMADO 22/04/2022 09:11



Esta es una copia impresa de un documento electrónico (Ref: 118629382 36FEW-SR3XN-PZ5BU) generada con la aplicación informática Firmadoc. El documento está FIRMADO. Mediante el código de verificación puede comprobar la validez de la firma electrónica de los documentos firmados en la dirección web que le proporciona la entidad emisora de este documento.

En el ejercicio 2015, la ausencia de un inventario de bienes coordinado con la contabilidad, determinaba la imposibilidad de obtener de forma fiable el coste de la depreciación de los elementos de Inmovilizado. Durante el ejercicio 2016 se avanzó en la coordinación entre la contabilidad y el inventario de bienes municipal, pudiéndose obtener datos correspondientes a la amortización de muchos activos adscritos a las actividades objeto de esta Memoria. En 2017 se produjo la integración de los programas de contabilidad (SICALWIN) y gestión de patrimonio (GPA), así como la conciliación entre ambos sistemas (Contabilidad e Inventario). Ello ha permitido que, desde 2017, se hayan podido obtener datos de amortización fiables, a partir de los bienes incluidos en el Inventario municipal. Las amortizaciones se imputan a los centros y actividades a los que se encuentran vinculados los bienes y derechos en el programa de gestión patrimonial.

- **Concesiones.** En el caso de servicios (actividades Principales o Finalistas) gestionados mediante concesión directa, los costes vienen determinados por la totalidad de las contraprestaciones económicas que abone el Ayuntamiento al contratista concesionario, incluidas las contraprestaciones en concepto de precio del contrato, así como, en su caso, las subvenciones de explotación o de cobertura del precio del servicio. En los casos de gestión indirecta en los que la retribución del contratista se perciba directamente por éste de los usuarios, el coste efectivo vendrá determinado por los ingresos derivados de las tarifas que aquellos abonen, así como, en su caso, por las subvenciones de cobertura del precio del servicio que pudieran corresponder pagar a la entidad local a la que corresponde la titularidad del servicio. Se opta, por tanto, para este tipo de servicios, por un concepto amplio de coste, englobando no solo las contraprestaciones abonadas por el Ayuntamiento sino también las abonadas por los usuarios, en forma de tarifas.

Elementos de ingresos.

Se consideran ingresos: "Incrementos en el patrimonio neto de la entidad, producidos a lo largo del ejercicio contable, en forma de entradas o aumentos de valor de los activos, o de disminución de los pasivos, siempre que no tengan su origen en aportaciones patrimoniales, monetarias o no, de la entidad o entidades propietarias cuando actúan como tales" (Instrucción de contabilidad; Marco conceptual de la contabilidad pública del Plan general de contabilidad adaptado a la Administración Local).

En la Memoria se identifican los ingresos calculados con el rendimiento obtenido de cada servicio.


Para la obtención de los ingresos a vincular a las actividades se han utilizado las siguientes fuentes de información:

OBSERVACIONES:


- Liquidación del presupuesto del ejercicio 2021 del Ayuntamiento y de la Fundación municipal de Cultura. Para su imputación (derechos reconocidos netos) a las actividades se han establecido las siguientes relaciones:

Económica	Descripción	Centro de Coste	Tanto por Uno (0...1)
302	SERVICIO DE RECOGIDA DE BASURAS.	1621	1
321	LICENCIAS URBANÍSTICAS.	1511	1
322	CEDULAS DE HABITABILIDAD Y LICENCIAS DE PRIMERA OCUPACIÓN.	1511	1
323	TASAS POR OTROS SERVICIOS URBANÍSTICOS.	1511	1
34100	SERVICIOS ASISTENCIALES: AYUDA A DOMICILIO.	23130	1
34101	SERVICIOS ASISTENCIALES: TELEASISTENCIA.	23131	1
34200	SERVICIOS EDUCATIVOS: ESCUELAS INFANTILES.	3232	1
343	SERVICIOS DEPORTIVOS.	420	1
34900	OTROS PRECIOS PÚBLICOS: CENTRO DE MÚSICA JOVEN.	23151	1
34901	OTROS PRECIOS PÚBLICOS: OTRAS ACTIVIDADES JUVENTUD.	2315	1
34902	OTROS PRECIOS PÚBLICOS: ALQUILERES INSTALACIONES CULTURALES.	510	1
34904	OTROS PRECIOS PÚBLICOS: ACTIVIDADES EN CENTROS SOCIALES	2316	1
34905	OTROS PRECIOS PÚBLICOS:ALQUILER PALACIO DE CONGRESOS	432	1
39100	MULTAS POR INFRACCIONES URBANÍSTICAS.	1511	1
39120	MULTAS POR INFRACCIONES DE LA ORDENANZA DE CIRCULACIÓN.	1333	1
39610	CUOTAS DE URBANIZACIÓN.	1512	1
397	APROVECHAMIENTOS URBANÍSTICOS.	1512	1

CONTABILIDAD



DOCUMENTO DOCUMENTACIÓN COMPLEMENTARIA: 04 Memoria de costes y rendimiento de los servicios públicos municipales 2021	IDENTIFICADORES	
OTROS DATOS Código para validación: 36FEW-SR3XN-PZ5BU Página 13 de 272	FIRMAS : 1.- Director Contabilidad del AYUNTAMIENTO DE OVIEDO.FIRMA 22/04/2022 09:11	ESTADO FIRMADO 22/04/2022 09:11



- **Concesiones.** En el caso de servicios (actividades finales) gestionados mediante concesión directa, los ingresos se obtienen bien de la contabilidad municipal o bien, de manera extracontable, a partir de los datos facilitados por los responsables de cada contrato en las liquidaciones anuales.

- **Actividades sin ingresos.** Algunos de los servicios identificados como actividades principales o finalistas no generan ingresos, es el caso, por ejemplo de las actividades 163 "Limpieza viaria" o la 165 "Alumbrado" por las que legalmente no se pueden imponer tasas (artículo 21.1 TRLRHL).

Centros de Coste.

Lugar físico dónde, como consecuencia del "proceso productivo", se consume toda una serie de recursos que se incorporan a las actividades (IGAE).

Para la determinación de los centros de costes se ha tomado como base las diferentes unidades de la estructura orgánica municipal aprobada y vigente en 2019.

En este modelo de costes se han empleado los siguientes tipos de centros, previstos en la Resolución de 28 de julio de 2011, de la Intervención general de la Administración del Estado:

Centro Auxiliar (CAU):-

Centro que realiza una actividad de ayuda y que, sin afectar de manera inmediata a la formación del coste, se considera necesario para la correcta realización del proceso productivo de la organización. El coste de estos centros, a través de sus actividades, se imputará al coste de otros centros.

Se identifican los siguientes Centros Auxiliares (CAU):



OBSERVACIONES:


EA	Consejo Económico-Administrativo	CDA	Centro DAG		
ES	Sección de Registro y estadística	CDA	Centro DAG		
GP	Sección de Gestión de Patrimonio	CDA	Centro DAG		
IF	Intervención General	CDA	Centro DAG		
OP	Oficina Presupuestaria	CDA	Centro DAG		
PE	Sección de Personal	CDA	Centro DAG		
PR	Sección de Prevención de Riesgos Laborales	CDA	Centro DAG		
SG	Secretaría General	CDA	Centro DAG		
SJ	Dirección Jurídica	CDA	Centro DAG		
TE	Tesorería (incluye Gestión e Inspección Tributaria)	CDA	Centro DAG		


Centro Principal (CPR):-

Centro que realiza una o varias actividades que configuran el proceso productivo de una organización determinada, contribuyendo de manera inmediata a la formación del valor en que consiste dicho proceso.

Se distinguen los siguientes Centros Principales:

CONTABILIDAD





Cod. C. Coste	Descripción	Tip. Centro	Descripción Tipo Centro	C. Coste Asc.	Descripción C. Coste Ascend.
1300	Sección de Turismo y Congresos	CPR	Centro Principal	AUDITO	Auditorio Principe Felipe
220	Sección de Festejos	CPR	Centro Principal		
2313	Coordinación Programas Incorporación Social Y Promoción Autonomía Personal	CPR	Centro Principal		
312	Coordinación de Centros Sociales	CPR	Centro Principal		
3130	Coordinación de Juventud	CPR	Centro Principal		
3131	Centro de Música Joven ""Pedro Bastarrica""	CPR	Centro Principal		
4100	Sección de Educación	CPR	Centro Principal	41000	Colegios Públicos
41000	Colegios Públicos	CPR	Centro Principal		
4101	Escuela de Música	CPR	Centro Principal		
4102	Escuela de Música Tradicional	CPR	Centro Principal		
4103	Escuelas Infantiles	CPR	Centro Principal		
42	Sección de Deportes	CPR	Centro Principal		

430	Coordinación de Bibliotecas	CPR	Centro Principal		
450	Sección de Salud Pública	CPR	Centro Principal		
51	Fundación Municipal de Cultura	CPR	Centro Principal	AUDITO	Auditorio Principe Felipe
610	Área de Urbanismo	CPR	Centro Principal		
620	Medio Ambiente	CPR	Centro Principal		
71	Sección Apoyo Técnico (Vías)	CPR	Centro Principal		
750	Sección de Apoyo Técnico (Parques y Jardines)	CPR	Centro Principal		
760	Sección Apoyo Técnico (Alumbrado Público y Eficiencia Ener.)	CPR	Centro Principal		
810	Servicio de la Policía Local	CPR	Centro Principal		
820	Servicio de Extinción de Incendios y Salvamento	CPR	Centro Principal		
830	Coordinación de Protección Civil	CPR	Centro Principal		
AUDITO	Auditorio Principe Felipe	CPR	Centro Principal		

Respecto a 2020, se incorpora en 2021 como nuevo centro: Festejos (220) y Medio Ambiente (620).



Actividades.

De acuerdo con la IGAE (2004) podemos definir actividad como el “conjunto de actuaciones que tienen como objeto la obtención, mediata o inmediata de un producto, bien o servicio, mediante un proceso productivo en el que se incorpora un valor añadido”; y el producto como “bien o servicio resultado de una actividad o de un conjunto de ellas. Nivel máximo de desagregación de una actividad”.


Se han empleado los siguientes tipos de actividades, atendiendo a la tipología establecida por la Resolución de 28 de julio de 2011, de la Intervención general de la Administración del Estado:

Actividad Auxiliar (AAU).-

Actividad que sirve de soporte al proceso productivo de una manera mediata.

Se distinguen las siguientes actividades:

Cod. C. Coste	Descripción	Tip. Centro	Descripción Tipo Centro	C.Coste Asc.	Descripción C.Coste Ascend.
ALQCAR	Renting vehículos municipales	AAU	Actividad Auxiliar	PARMOV	Parque móvil
BDATOS	Suscripciones a Bases de Datos	AAU	Actividad Auxiliar		
COMCAR	Combustible de vehículos municipales	AAU	Actividad Auxiliar	PARMOV	Parque móvil
INFORM	Mantenimiento y Soporte Servicios Tecnológicos de la Organización	AAU	Actividad Auxiliar	TIC	Sección de Tecnologías de la Información y Comunicación
LIMEDI	Limpieza de edificios administrativos	AAU	Actividad Auxiliar		




MANCAR	Mantenimiento de vehículos municipales	AAU	Actividad Auxiliar	PARMOV	Parque móvil
MANEDI	Mantenimiento de edificios administrativos	AAU	Actividad Auxiliar		
SUMELE	Suministro de energía eléctrica Centros de Costes	AAU	Actividad Auxiliar		
SUMMA	Suministro de material de oficina a los Centros	AAU	Actividad Auxiliar		
TELFUJ	Telefonía Fija	AAU	Actividad Auxiliar	TIC	Sección de Tecnologías de la Información y Comunicación
TELMOV	Telefonía móvil	AAU	Actividad Auxiliar	TIC	Sección de Tecnologías de la Información y Comunicación

Actividad Directiva, Administrativa y General (ADA).-

Actividad realizada por los centros de igual denominación, o por los centros mixtos en su caso, que constituyen el soporte administrativo y de dirección en toda organización. Su diferencia con las actividades auxiliares radica, fundamentalmente, en no estar relacionadas directamente con el proceso productivo como tal.

Se distinguen las siguientes actividades:

Cod. C. Coste	Descripción	Tip. Centro	Descripción Tipo Centro	C. Coste Asc.	Descripción C. Coste Ascend.
030920	Asesoramiento Jurídico y emisión de Informes	ADA	Actividad DAG	SJ	Dirección Jurídica
050920	Secretaría	ADA	Actividad DAG	SG	Secretaría General



060491	Comunicación social	ADA	Actividad DAG	CS	Servicio de Comunicación
110931	Reclamaciones económico-administrativas	ADA	Actividad DAG	EA	Consejo Económico-Administrativo
120931	Contabilidad	ADA	Actividad DAG	CB	Dirección de Contabilidad
140931	Control Interno	ADA	Actividad DAG	IF	Intervención General
150	Servicios de Tesorería	ADA	Actividad DAG	TE	Tesorería (incluye Gestión e Inspección Tributaria)
160931	Presupuestos	ADA	Actividad DAG	OP	Oficina Presupuestaria
210920	Servicios de conserjería	ADA	Actividad DAG	CJ	Conserjería
211491	Contratación administrativa	ADA	Actividad DAG	CN	Sección de Contratación
212920	Nómina, seguridad Social, gestión de personal	ADA	Actividad DAG	PE	Sección de Personal
213920	Prevención de riesgos laborales	ADA	Actividad DAG	PR	Sección de Prevención de Riesgos Laborales
214920	Archivo y documentación	ADA	Actividad DAG	AR	Sección de Archivo y Documentación
215933	Gestión del Patrimonio Municipal	ADA	Actividad DAG	GP	Sección de Gestión de Patrimonio
21692	Registro General y Estadística	ADA	Actividad DAG	ES	Sección de Registro y estadística



AUXN01	Coste actividades auxiliares a imputar a servicio 999 (No imputable)	ADA	Actividad DAG			
--------	--	-----	---------------	--	--	--


La actividad AUXN01 no es una actividad DAG propiamente dicha. En esta actividad se han acumulado el coste de las actividades auxiliares que corresponde, por criterio de reparto, imputar a actividades no contempladas en el presente modelo de costes, cuyo coste se recoge en el centro residual 999. La aplicación informática no permite llevar directamente el coste de las actividades auxiliares al centro residual 999, por lo que se emplea la actividad AUXN01 de manera instrumental: a ella llegan los costes de las actividades auxiliares a imputar a actividades no recogidas en el modelo, y desde ella se imputan tales costes al centro de coste residual 999.

Actividad Finalista o Principal (APR)-


Actividad tendente a la realización inmediata de los outputs, bienes y servicios, que constituyen el objetivo de la organización.

En el modelo se recogen las siguientes actividades

Cod. C. Coste	Descripción	Tip. Centro	Descripción Tipo Centro	C. Coste Asc.	Descripción C. Coste Ascend.
132	Seguridad y Orden Público	APR	Actividad Principal	810	Servicio de la Policía Local
1321	Conservación y policía urbana	APR	Actividad Principal	810	Servicio de la Policía Local
1331	Servicio de retirada, traslado, depósito de vehículos de la vía pública	APR	Actividad Principal		
1332	Servicio de estacionamiento regulado de vehículos en la vía pública	APR	Actividad Principal		
1333	Tráfico y Movilidad	APR	Actividad Principal	810	Servicio de la Policía Local




135	Protección Civil	APR	Actividad Principal	830	Coordinación de Protección Civil
136	Prevención y Extinción de Incendios	APR	Actividad Principal	820	Servicio de Extinción de Incendios y Salvamento
1511	Licencias Urbanísticas	APR	Actividad Principal	610	Área de Urbanismo
1512	Planificación y Gestión Urbanística	APR	Actividad Principal	610	Área de Urbanismo
160	Alcantarillado	APR	Actividad Principal		
161	Abastecimiento domiciliario de agua potable	APR	Actividad Principal		
1621	Recogida de residuos	APR	Actividad Principal		
163	Limpieza Viaria	APR	Actividad Principal		
164	Cementerio	APR	Actividad Principal		
165	Alumbrado Público y eficiencia energética	APR	Actividad Principal	760	Sección Apoyo Técnico (Alumbrado Público y Eficiencia Ener.)
170	Medio ambiente	APR	Actividad Principal	620	Medio Ambiente
171	Parques y Jardines	APR	Actividad Principal	750	Sección de Apoyo Técnico (Parques y Jardines)
23130	Ayuda a domicilio_ Ordinaria	APR	Actividad Principal	2313	Coordinación Programas Incorporación Social y Promoción Autonomía Personal



23131	Teleasistencia domiciliaria_Ordinaria	APR	Actividad Principal	2313	Coordinación Programas Incorporación Social y Promoción Autonomía Personal
23132	Ayuda a domicilio_Dependencia	APR	Actividad Principal	2313	Coordinación Programas Incorporación Social y Promoción Autonomía Personal
23133	Teleasistencia_Dependencia	APR	Actividad Principal	2313	Coordinación Programas Incorporación Social y Promoción Autonomía Personal
2315	Juventud	APR	Actividad Principal	3130	Coordinación de Juventud
23151	Música Joven	APR	Actividad Principal	3131	Centro de Música Joven ""Pedro Bastarrica ""
2316	Centros Sociales	APR	Actividad Principal	312	Coordinación de Centros Sociales
311	Protección de la Salud Pública	APR	Actividad Principal	450	Sección de Salud Pública
3231	Funcionamiento Centros docentes Prescolar/Primaria	APR	Actividad Principal	4100	Sección de Educación
3232	Servicios Educativos Primer Ciclo (0-3 años)	APR	Actividad Principal	4103	Escuelas Infantiles
3261	Servicios prestados en la Escuela de Música	APR	Actividad Principal	4101	Escuela de Música
3262	Escuela de Música Tradicional	APR	Actividad Principal	4102	Escuela de Música Tradicional
3321	Bibliotecas	APR	Actividad Principal	430	Coordinación de Bibliotecas
338	Fiestas Populares y Festejos	APR	Actividad Principal	220	Sección de Festejos

CONTABILIDAD




420	Promoción del deporte e instalaciones deportivas	APR	Actividad Principal	42	Sección de Deportes
432	Turismo y Congresos	APR	Actividad Principal	1300	Sección de Turismo y Congresos
4411	Transporte urbano colectivo de viajeros	APR	Actividad Principal		
510	Promoción y equipamientos culturales	APR	Actividad Principal	51	Fundación Municipal de Cultura
710	Vías Públicas, Carreteras y Caminos Vecinales	APR	Actividad Principal	71	Sección Apoyo Técnico (Vías)

Respecto a 2020, se incorporan en 2021 las actividades principales: Fiestas Populares y Festejos (338), se sustituye la codificación de Conservación y Policía Urbana (pasa de 1513 a 1321) por cambio de dependencia orgánica de Área de Urbanismo (620) a Servicio de Policía Local (810) y finalmente, se desglosa la información de las actividades principales: Ayuda a domicilio (23130) y Teleasistencia Domiciliaria (23131) en Ayuda a domicilio_Ordinaria (23130), Ayuda a domicilio_Dependencia (23132), Teleasistencia_Ordinaria (23131) y Teleasistencia_Dependencia (23133)


Dentro de las actividades finales, se recogen una serie de servicios gestionados indirectamente, mediante concesión administrativa:

1331 Servicio de retirada, traslado, depósito de vehículos de la vía pública

OBJETO:	Retirada, traslado, depósito y custodia de vehículos de la vía pública, por infracción de normas de tráfico, por abandono o embargados por el Servicios de Recaudación municipal.
PLAZO:	diez años desde el 1 de febrero de 2006, prorrogable por periodos de 5 años.
BIENES DOMINIO PÚBLICO AFECTOS:	Vehículos grúa y demás medios materiales.




DOCUMENTO DOCUMENTACIÓN COMPLEMENTARIA: 04 Memoria de costes y rendimiento de los servicios públicos municipales 2021	IDENTIFICADORES	
OTROS DATOS Código para validación: 36FEW-SR3XN-PZ5BU Página 25 de 272	FIRMAS : 1.- Director Contabilidad del AYUNTAMIENTO DE OVIEDO.FIRMA 22/04/2022 09:11	ESTADO FIRMADO 22/04/2022 09:11



1332 Servicio de estacionamiento regulado de vehículos en la vía pública

BIENES OBJETO DE REVERSIÓN:		Vehículos grúa y demás medios materiales.
EXPEDIENTE		
CONCESIONARIO		FOMENTO DE CONSTRUCCIONES Y CONTRATAS, S.A.
COSTE		El concesionario tiene asegurado una cantidad fija mensual (que es la factura emitida al Ayuntamiento). Si la recaudación es menor que esa cuantía, se compensa la factura con la recaudación y se le paga la diferencia. Si es superior se compensa toda la factura y se espera a compensar el exceso. En todo caso el coste para el Ayuntamiento es fijo (recaudación + diferencia hasta el fijo). Por tanto, el coste del servicio está integrado por la facturación emitida por el concesionario al Ayuntamiento).
RENDIMIENTO		DRN del concepto 326. (Ordenanza 110)
2.21. Regulación de estacionamientos vigilados en la vía pública.		
OBJETO:	Gestión del servicio público de regulación de estacionamientos vigilados de vehículos en la vía pública, bajo control horario y uso de aparatos expendedores de tiques.	


OBSERVACIONES:



Esta es una copia impresa de un documento electrónico (Ref: 36FEW-SR3XN-PZ5BU) firmado en la dirección web que se indica en la información de la entidad emisora de este documento. Mediante el código de verificación puede comprobar la validez de la firma electrónica de los documentos firmados en la dirección web que se indica en la información de la entidad emisora de este documento.

<p>PLAZO: Diez años, a partir de la puesta en funcionamiento del servicio. Contrato formalizado el 11 de marzo de 2015</p> <table border="1"> <tr> <td>EXPEDIENTE</td> <td>CC2014/91</td> </tr> <tr> <td>CONCESIONARIO</td> <td>ESTACIONAMIENTOS Y SERVICIOS, S.A.</td> </tr> <tr> <td>COSTE</td> <td>Ingresos totales derivados de las tarifas (recaudación total del concepto 330)</td> </tr> <tr> <td>RENDIMIENTO</td> <td>La parte de la recaudación que se queda el Ayuntamiento (Que en definitiva es la diferencia entre la recaudación total y la facturación de la concesionaria al Ayuntamiento)</td> </tr> </table>		EXPEDIENTE	CC2014/91	CONCESIONARIO	ESTACIONAMIENTOS Y SERVICIOS, S.A.	COSTE	Ingresos totales derivados de las tarifas (recaudación total del concepto 330)	RENDIMIENTO	La parte de la recaudación que se queda el Ayuntamiento (Que en definitiva es la diferencia entre la recaudación total y la facturación de la concesionaria al Ayuntamiento)
EXPEDIENTE	CC2014/91								
CONCESIONARIO	ESTACIONAMIENTOS Y SERVICIOS, S.A.								
COSTE	Ingresos totales derivados de las tarifas (recaudación total del concepto 330)								
RENDIMIENTO	La parte de la recaudación que se queda el Ayuntamiento (Que en definitiva es la diferencia entre la recaudación total y la facturación de la concesionaria al Ayuntamiento)								
160	<p>Objeto: Alcantarillado</p> <p>PLAZO : cincuenta años, desde el 21 de agosto de 1996.</p> <p>BIENES DOMINIO PÚBLICO AFECTOS: Obras e instalaciones: Traídas en alta; Depósitos de acumulación; Red de distribución en baja zonas rural y urbana; instalación de bombeo; Redes de recogida en área urbana y en núcleos rurales y Depuradoras.</p> <p>BIENES OBJETO DE REVERSIÓN: Las instalaciones del servicio.</p> <table border="1"> <tr> <td>EXPEDIENTE</td> <td>AQUALIA</td> </tr> <tr> <td>CONCESIONARIO</td> <td>Tasa abonada por los usuarios</td> </tr> <tr> <td>COSTE</td> <td>Canon municipal (1)</td> </tr> <tr> <td>RENDIMIENTO</td> <td></td> </tr> </table>	EXPEDIENTE	AQUALIA	CONCESIONARIO	Tasa abonada por los usuarios	COSTE	Canon municipal (1)	RENDIMIENTO	
EXPEDIENTE	AQUALIA								
CONCESIONARIO	Tasa abonada por los usuarios								
COSTE	Canon municipal (1)								
RENDIMIENTO									
161	<p>(1) Es la diferencia entre el importe facturado por el servicio a los usuarios y el coste estimado del servicio aprobado anualmente por la Junta de Gobierno local.</p> <p>Objeto: Abastecimiento domiciliario de agua potable</p>								

OBSERVACIONES:




1621 Servicio de recogida de residuos sólidos urbanos.

(1) Es la diferencia entre el importe facturado por el servicio a los usuarios y el coste estimado del servicio aprobado anualmente por la Junta de Gobierno local.

PLAZO:	cincuenta años, desde el 21 de agosto de 1996.	
BIENES DOMINIO PÚBLICO AFECTOS:	Obras e instalaciones: Traídas en alta; Depósitos de acumulación; Red de distribución en baja zonas rural y urbana; instalación de bombeo; Redes de recogida en área urbana y en núcleos rurales y Depuradoras.	
BIENES OBJETO DE REVERSIÓN:	Las instalaciones del servicio.	
EXPEDIENTE		
CONCESIONARIO	AQUALLA	
COSTE	Tasa abonada por los usuarios	
RENDIMIENTO	Canon municipal (1)	

OBJETO	Limpeza viaria y recogida de residuos sólidos urbanos
OBJETO:	
PLAZO:	diez años desde el 1 de febrero de 2006, prorrogable por periodos de 5 años.
BIENES DOMINIO PÚBLICO AFECTOS:	Instalaciones, oficinas, maquinaria, vehículos, contenedores, mobiliario y utillaje.
BIENES OBJETO DE REVERSIÓN:	Instalaciones, oficinas, maquinaria, vehículos, contenedores, mobiliario y utillaje.
EXPEDIENTE	CC05/050
CONCESIONARIO	FOMENTO DE CONSTRUCCIONES Y CONTRATAS, S.A.
COSTE	La concesionaria se retribuye exclusivamente a través de los pagos que le efectúa el Ayuntamiento. A este importe se añade el coste del Convenio con COGERSA para el tratamiento y gestión de los residuos recogidos.

DOCUMENTO DOCUMENTACIÓN COMPLEMENTARIA: 04 Memoria de costes y rendimiento de los servicios públicos municipales 2021	IDENTIFICADORES	
OTROS DATOS Código para validación: 36FEW-SR3XN-PZ5BU Página 28 de 272	FIRMAS : 1.- Director Contabilidad del AYUNTAMIENTO DE OVIEDO.FIRMA 22/04/2022 09:11	ESTADO FIRMADO 22/04/2022 09:11



163 Servicio de limpieza viaria.

RENDIMIENTO	DRN del concepto de ingresos 302 (Identidad con Ordenanza N° 108)
--------------------	---


OBJETO:	Limpieza viaria y recogida de residuos sólidos urbanos
PLAZO:	diez años desde el 1 de febrero de 2006, prorrogable por periodos de 5 años.
BIENES DOMINIO PÚBLICO AFECTOS:	Instalaciones, oficinas, maquinaria, vehículos, contenedores, mobiliario y utillaje.
BIENES OBJETO DE REVERSIÓN:	Instalaciones, oficinas, maquinaria, vehículos, contenedores, mobiliario y utillaje.
EXPEDIENTE	CC05/050
CONCESIONARIO	FOMENTO DE CONSTRUCCIONES Y CONTRATAS, S.A.
COSTE	La concesionaria se retribuye exclusivamente a través de los pagos que le efectúa el Ayuntamiento
RENDIMIENTO	No genera ingresos. Art. 21.1 e) TRLRHL

164 Cementerio

OBJETO:	Gestión Servicio Cementerio "El Salvador" y terrenos colindantes que el Ayuntamiento adquiriera para su ampliación y Cementerio de "Ules". El concesionario deberá efectuar las obras necesarias de remodelación y ampliación.
PLAZO:	Cincuenta años, a contar a partir del cuadragésimo día hábil siguiente a la adjudicación, que tuvo lugar por acuerdo del Pleno de 14 de junio de 1995.

OBSERVACIONES:

DOCUMENTO DOCUMENTACIÓN COMPLEMENTARIA: 04 Memoria de costes y rendimiento de los servicios públicos municipales 2021	IDENTIFICADORES	
OTROS DATOS Código para validación: 36FEW-SR3XN-PZ5BU Página 29 de 272	FIRMAS : 1.- Director Contabilidad del AYUNTAMIENTO DE OVIEDO.FIRMA 22/04/2022 09:11	ESTADO FIRMADO 22/04/2022 09:11



Esta es una copia impresa del documento electrónico (Ref: 1862982 36FEW/SR3XN/PZ5BU) firmados en la dirección web que le proporciona la entidad emisora de este documento. Mediante el código de verificación puede comprobar la validez de la firma electrónica de los documentos firmados en la dirección web que le proporciona la entidad emisora de este documento.

4411 Transporte urbano colectivo de viajeros

BIENES DOMINIO PÚBLICO AFECTOS: Cementerios de "El Salvador" y de "Ules".	
BIENES REVERSIÓN:	Objeto DE Los cementerios y sus instalaciones revertirán al Ayuntamiento al finalizar la concesión, al igual que las obras e instalaciones realizadas.
EXPEDIENTE	
CONCESIONARIO	FURSA
COSTE	Ingresos derivados de las tarifas abonadas de los usuarios del servicio
RENDIMIENTO DEL SERVICIO	Cantidad que abona el concesionario al Ayuntamiento a modo de canon (fijo + variable 2%/recaudación).

OBJETO:	Gestión del servicio público de transporte urbano colectivo de viajeros de Oviedo en régimen de concesión.
PLAZO:	Veinticinco años (desde el 1 de enero de 2005).
SUBVENCIÓN:	Incentivos por incremento de viajeros, por publicidad, por gestión y venta de material y por calidad de servicio. Además en el supuesto de existencia de déficit entre los ingresos netos (excluidos los incentivos) y los costes netos (incluido el beneficio industrial y excluido el IVA) se abonará como subvención la cantidad resultante de tal diferencia.
BIENES OBJETO DE REVERSIÓN:	Autobuses, inmuebles e instalaciones afectas a la concesión.
EXPEDIENTE CONCESIONARIO	TRANSPORTES UNIDOS DE ASTURIAS, S.L.

OBSERVACIONES:

COSTE	Está integrado por las tarifas abonadas por los usuarios al concesionario, así como los pagos efectuados por el Ayuntamiento al concesionario en concepto de subvenciones e incentivos contractuales
RENDIMIENTO DEL SERVICIO	El Ayuntamiento no percibe ingresos por este servicio.

Centro de Coste residual (N).-


En este centro se acumulan los costes presupuestarios de aquellas actividades y unidades orgánicas municipales para los que no se calcula costes en la Memoria. También se incluye el coste presupuestario vinculado a las actividades principales gestionadas mediante concesión. El motivo es que el coste de las actividades DAG también ha de imputarse a tales actividades y unidades no imputables, al objeto de que en el reparto secundario de los costes de las actividades DAG, que se hace en función del coste directo acumulado de los centros receptores, no se distorsione al alza el coste de las actividades principales a las que llega el coste de las actividades DAG.

Cod. C. Coste	Descripción	Tip. Centro	Descripción Tipo Centro	C.Coste Asc.	Descripción C.Coste Ascend.
999	Centro de coste residual	N	No imputable		

Tipos de costes.

Coste Primario de Actividades.- Total de costes que han sido asignados a una actividad directa, indirectamente o como consecuencia de la imputación de costes pendientes de uno o varios centros.

CONTABILIDAD



Coste Primario de Centros.- Total de costes directos e indirectos que han sido asociados con un centro de coste sin necesidad de haberse asignado previamente a otro.

Coste Directo.- Aquél que se vincula a los centros y actividades del proceso de transformación de los productos, bien a través de las relaciones factor-proceso o proceso-producto. Esta vinculación a centros o a productos se realizará sin necesidad de aplicar método de reparto alguno.

Coste Indirecto.- Coste que no puede relacionarse inmediatamente con un objeto de coste (centro, actividad) concreto y, como consecuencia, debe imputarse mediante un criterio o clave de reparto.


Criterios de Reparto/Indicador de costes.

A) **Criterio o Clave de Reparto.-** Herramienta formal que permite distribuir los elementos de coste entre distintos objetos de coste (centros, actividades) o entre los diversos objetos de coste en sus relaciones entre sí. La clave de reparto estará constituida por un factor cuya medida es fácilmente determinable y cuyo valor es proporcional al verdadero consumo de costes.

El detalle de los criterios de reparto y su imputación figuran en el Anexo: Reparto secundario de costes.

B) **Indicador de costes:** Criterio empleado para la medición del volumen de las actividades finales. Es un indicador de rendimiento.

Ind. de Coste	Descripción Indicador	Valor Anual
132	Número de efectivos en Seguridad y Orden Público	255,00
135	Número de servicios prestados por Protección Civil	191,00
136	Número de servicios prestados por Prevención y Extinción de Incendios	1.380,00
160	Metros cúbicos facturados de agua	14.738.984,00




161	Metros cúbicos facturados	14.738.894,00
163	Metros cuadrados con servicio de limpieza.	1.073.708,00
164	Número de actuaciones realizadas (Cementerio)	790,00
165	Número de puntos de luz.	48.298,00
170	Expedientes tramitados por denuncias ciudadanas	17,00
171	Superficie de parques y jardines: suma en metros cuadrados de la superficie total.	3.291.522,00
311	Número de actuaciones Salud Pública	2.780,00
338	Actividades organizadas por la Concejalía de Festejos	313,00
420	Número de usuarios de las instalaciones deportivas	1.003.700,38
432	Número de asistentes al Auditorio y Palacio de Exposiciones y Congresos	83.784,00
510	Número de espectadores actividades culturales	171.607,00
610	Número de efectivos en Urbanismo	70,00
710	Superficie de tramos pavimentados (metros cuadrados)	7.255.065,00
810	Número de efectivos en Policía Local	308,00
999	OUTPUT	1,00
1321	Número de expedientes de Conservación y Policía Urbana	309,00
1331	Número de arrastres y enganches (Servicio de ""Grúa"")	4.000,00
1332	Número de estacionamientos de vehículos regulados	3.038.481,00
1333	Número de infracciones de tráfico	21.884,00
1511	Número de expedientes resueltos Servicio de Licencias Urbanísticas	7.650,00
1512	Kilómetros cuadrados suelo urbano PGOU	30,60
1621	Producción anual residuos urbanos: toneladas	76.089,90
2315	Número de usuarios Juventud	85.257,00
2316	Número de actividades organizadas por el Ayuntamiento en la red de Centros sociales	1.761,00
3231	Número de Centros Públicos de Educación	28,00
3232	Número de alumnos en Escuelas Infantiles (0-3 años)	596,00
3261	Número de alumnos matriculados Escuela de Música	440,00




3262	Número de alumnos matriculados Escuela de Música Tradicional	287,00
3321	Número de préstamos de fondo bibliotecario	63.806,00
4411	Número total de viajeros	8.621.072,00
23130	Número de horas del servicio de ayuda a domicilio_ Ordinaria	97.290,00
23131	Número de usuarios de Teleasistencia domiciliaria_ Ordinaria	526,00
23132	Número de horas del servicio de ayuda a domicilio_ Dependencia	192.602,50
23133	Número de usuarios de Teleasistencia domiciliaria_ Dependencia	132,00
23151	Número de alumnos en Centro de Música Joven ""Pedro Bastarrica""	455,00

En el siguiente cuadro se puede ver la relación entre los indicadores/portadores y las actividades:

Cod. C. Coste	Descripción	Descrip. ID. Portador
132	Seguridad y Orden Público	Número de efectivos en Seguridad y Orden Público
1321	Conservación y policía urbana	Número de expedientes de Conservación y Policía Urbana
1331	Servicio de retirada, traslado, depósito de vehículos de la vía pública	Número de arrastres y enganches (Servicio de ""Grúa"")
1332	Servicio de estacionamiento regulado de vehículos en la vía pública	Número de estacionamientos de vehículos regulados
1333	Tráfico y Movilidad	Número de infracciones de tráfico
135	Protección Civil	Número de servicios prestados por Protección Civil
136	Prevención y Extinción de Incendios	Número de servicios prestados por Prevención y Extinción de Incendios





23151	Música Joven	Número de alumnos en Centro de Música Joven ""Pedro Bastarica""
23133	Teleasistencia_Dependencia	Número de usuarios de Teleasistencia domiciliaria_Dependencia
23132	Ayuda a domicilio_Dependencia	Número de horas del servicio de ayuda a domicilio_Dependencia
23131	Teleasistencia domiciliaria_Ordinaria	Número de usuarios de Teleasistencia domiciliaria_Ordinaria
23130	Ayuda a domicilio_Ordinaria	Número de horas del servicio de ayuda a domicilio_Ordinaria
170	Medio ambiente	Expedientes tramitados por denuncias ciudadanas
164	Cementerio	Número de actuaciones realizadas (Cementerio)
163	Limpieza Varia	Metros cuadrados con servicio de limpieza.
1621	Recogida de residuos	Producción anual residuos urbanos: toneladas
161	Abastecimiento domiciliario de agua potable	Metros cúbicos facturados
160	Alcantarillado	Metros cúbicos facturados de agua
1512	Planificación y Gestión Urbanística	Kilometros cuadrados suelo urbano PGOU
1511	Licencias Urbanísticas	Número de expedientes resueltos Servicio de Licencias Urbanísticas

OBSERVACIONES:

2316	Centros Sociales	Número de actividades organizadas por el Ayuntamiento en la red de Centros sociales
311	Protección de la Salubridad Pública	Número de actuaciones Salud Pública
3231	Funcionamiento Centros docentes Preescolar/Primaria	Número de Centros Públicos de Educación
3232	Servicios Educativos Primer Ciclo (0-3 años)	Número de alumnos en Escuelas Infantiles (0-3 años)
3261	Servicios prestados en la Escuela de Música	Número de alumnos matriculados Escuela de Música
3262	Escuela de Música Tradicional	Número de alumnos matriculados Escuela de Música Tradicional
3321	Bibliotecas	Número de préstamos de fondo bibliotecario
338	Fiestas Populares y Festejos	Actividades organizadas por la Concejalía de Festejos
420	Promoción del deporte e instalaciones deportivas	Número de usuarios de las instalaciones deportivas
432	Turismo y Congresos	Número de asistentes al Auditorio y Palacio de Exposiciones y Congresos
4411	Transporte urbano colectivo de viajeros	Número total de viajeros
510	Promoción y equipamientos culturales	Número de espectadores actividades culturales
710	Vías Públicas, Carreteras y Caminos Vecinales	Superficie de tramos pavimentados (metros cuadrados)



Relaciones entre los Centros y las Actividades con los costes.

Básicamente se pueden distinguir los siguientes tipos de relación:

1. Reparto primario:

Regla General: Los costes primarios se imputan de forma directa a los centros y las actividades, mediante la vinculación de las obligaciones reconocidas netas de aquellas aplicaciones presupuestarias, cuya clasificación funcional por programas permita establecer una identidad al 100 % con alguna de las actividades definidas en este modelo. (Anexo I).

En el caso de los gastos de personal, en aquellos supuestos en los que no existía una identidad total entre las actividades y las aplicaciones presupuestarias del capítulo 1 de gastos de personal, la asignación de los mismos se ha realizado de manera extracontable a partir de las agrupaciones por estadísticas del programa de nóminas.

En el resto de casos en los que no existía una identidad total entre actividad y aplicación presupuestaria a la que estaba imputada el coste, se han empleado como criterios de imputación, los facilitados por los diferentes departamentos municipales.


También se consideraran costes primarios, los costes de amortización que refleja la contabilidad municipal. La asignación de tales costes a los centros y actividades se realiza en función de cuáles la actividad o centro al que está adscrito cada bien incluido en el inventario.

2. Reparto secundario:

A través del reparto secundario de costes se imputan los costes primarios a través de los criterios de reparto definidos en el modelo, de tal forma que al final del proceso, todos los costes acaben en las actividades principales de último nivel o, en su caso, en el Centro de coste residual.

La liquidación de los costes secundarios se efectúa en cascada, constando de las siguientes fases:

CONABILIDAD



DOCUMENTO DOCUMENTACIÓN COMPLEMENTARIA: 04 Memoria de costes y rendimiento de los servicios públicos municipales 2021	IDENTIFICADORES	
OTROS DATOS Código para validación: 36FEW-SR3XN-PZ5BU Página 37 de 272	FIRMAS 1.- Director Contabilidad del AYUNTAMIENTO DE OVIEDO.FIRMA 22/04/2022 09:11	ESTADO FIRMADO 22/04/2022 09:11


1. Centros de coste (CAU, CDA y CPR) de nivel superior a centros de último nivel.
2. Centros de coste de último nivel (CAU, CDA, CPR) a actividades de cualquier nivel (AAU, ADA, APR).
3. Actividades auxiliares (AAU) de nivel superior a actividades auxiliares de último nivel.
4. Actividades auxiliares (AAU) de último nivel a centros de coste de último nivel que no sean auxiliares (CDA, CPR).
5. Centros de coste de último nivel (costes recibidos en la fase anterior) (CDA, CPR) a actividades de cualquier nivel que no sean del tipo auxiliar (ADA, APR).
6. Actividades DAG (ADA) de nivel superior a actividades DAG de último nivel. No obstante, en el modelo de costes, todas las actividades DAG (ADA) son de último nivel.
7. Actividades DAG (ADA) de último nivel a actividades de último nivel que no sean del tipo auxiliar ni DAG (APR, Centro residual 999).
8. Actividades principales (APR) de nivel superior a actividades de último nivel. No obstante, en el modelo actual, todas las actividades principales (APR) son de último nivel.

IV. MODELO DE COSTES.


Dentro del modelo empleado se pueden identificar las siguientes fases:

- 1.- Definición de los elementos de costes e ingresos.
- 2.- Definición de los Centros y Actividades de costes, así como de sus diferentes tipologías.
- 3.- Identificación de los portadores (indicadores de costes).
- 4.- Identificación de los criterios (claves) de reparto a emplear en el reparto secundario de costes.
- 3.- Cálculo de los costes primarios asignados a las diferentes Centros y Actividades. (Reparto primario)

OVIEDO.es
CONTABILIDAD



DOCUMENTO DOCUMENTACIÓN COMPLEMENTARIA: 04 Memoria de costes y rendimiento de los servicios públicos municipales 2021	IDENTIFICADORES	
OTROS DATOS Código para validación: 36FEW-SR3XN-PZ5BU Página 38 de 272	FIRMAS : 1.- Director Contabilidad del AYUNTAMIENTO DE OVIEDO.FIRMA 22/04/2022 09:11	ESTADO FIRMADO 22/04/2022 09:11



Esta es una copia impresa del documento electrónico. Para verificar la autenticidad de la copia impresa, puede comprobar la validez de la firma electrónica de los documentos firmados en la dirección web que le proporciona la entidad emisora de este documento. Mediante el código de

4.- Imputación de los costes primarios de los Centros y Actividades, como coste secundario de las actividades principales o residuales. (Reparto secundario).

6.- Cálculo e imputación de los ingresos vinculados a las actividades principales.

7.- Determinación del coste y rendimiento de los servicios públicos (actividades principales).

V. INTERPRETACIÓN DE LOS RESULTADOS.


Como ya se manifestó en el punto segundo, existen múltiples obligaciones en materia de costes que recaen sobre las entidades locales. Por tanto, los resultados obtenidos ni pretenden, ni deben ser empleados para fundamentar los costes de los servicios públicos a los efectos de su consideración en los informes técnico-económicos que se deben emitir con carácter previo a los acuerdos de establecimiento de tasas o de precios públicos a los que se refiere el artículo 25 del texto refundido de la Ley reguladora de las Haciendas Locales, aprobado por Real Decreto Legislativo 2/2004, de 5 de marzo, ni a la fijación de los precios públicos en los términos de su artículo 44. Se resaltaba en este mismo apartado de la Memoria del año 2015, las limitaciones en las conclusiones que se pudieran extraer de los resultados del documento, al no poderse contar con un coste extrapresupuestario y fundamental en cualquier estudio analítico: la amortización de las inversiones. En ese sentido se ponía como ejemplo el servicio de infraestructuras, donde no se recogía un elemento básico como es el coste de amortización de las inversiones en bienes destinados al uso general (Ej.: vías públicas, calles y caminos). Pues bien, desde 2017, ya se disponen de tales datos de amortización.

Por otro lado, en el caso de los servicios gestionados de forma indirecta, vía concesión, al tratarse de servicios donde el coste es directamente soportado por el concesionario, la contabilidad municipal no dispone de datos para su cálculo, por lo que para la obtención del mismo se parte de un concepto amplio de coste, en el sentido del importe total que ha de abonarse por parte de los usuarios (vía tarifas) y el Ayuntamiento (vía, en su caso, subvenciones al precio o a la explotación), para que el servicio sea prestado por el concesionario. No deja de ser, desde esta perspectiva, un coste de oportunidad.


CONTABILIDAD
Oviedo, abril de 2022.

OBSERVACIONES:

<p>DOCUMENTO</p> <p>DOCUMENTACIÓN COMPLEMENTARIA: 04 Memoria de costes y rendimiento de los servicios públicos municipales 2021</p>	<p>IDENTIFICADORES</p>	
<p>OTROS DATOS</p> <p>Código para validación: 36FEW-SR3XN-PZ5BU Página 39 de 272</p>	<p>FIRMAS</p> <p>: 1.- Director Contabilidad del AYUNTAMIENTO DE OVIEDO.FIRMA 22/04/2022 09:11</p>	<p>ESTADO</p> <p>FIRMADO 22/04/2022 09:11</p>





Esta es una copia impresa del documento electrónico (Ref: 11862382 36FEW-SR3XN-PZ5BU 03CE0F42A0A8B1ED70D8292E6720AE9CF5B0D60E) generada con la aplicación informática Firmadoc. El documento está FIRMADO. Mediante el código de verificación puede comprobar la validez de la firma electrónica de los documentos firmados en la dirección web que le proporciona la entidad emisora de este documento.



ANEXO I:

Relaciones entre actividades y costes en el reparto primario. Regla general vinculación actividad clasificación por programas


39

OBSERVACIONES:

ANEXO I: Relaciones entre actividades y costes en el reparto primario. Regla general: vinculación actividad clasificación por programas.


Orgánica	Programa	Económica	Descripción	Centro de Coste	Tanto por Uno (0...1)
010	920	10100	RETRIBUCIONES BÁSICAS SERVICIOS JURIDICOS	SI	1
010	920	10101	OTRAS REMUNERACIONES SERVICIOS JURIDICOS	SI	1
010	920	12000	SUELDOS DEL GRUPO A1 SERVICIOS JURIDICOS	SI	1
010	920	12001	SUELDOS DEL GRUPO A2 SERVICIOS JURIDICOS	SI	1
010	920	12003	SUELDOS DEL GRUPO C1 SERVICIOS JURIDICOS	SI	1
010	920	12004	SUELDOS DEL GRUPO C2 SERVICIOS JURIDICOS	SI	1
010	920	12006	TRIEENIOS SERVICIOS JURIDICOS	SI	1
010	920	12100	COMPLEMENTO DE DESTINO SERVICIOS JURIDICOS	SI	1
010	920	12101	COMPLEMENTO ESPECÍFICO SERVICIOS JURIDICOS	SI	1
010	920	150	PRODUCTIVIDAD SERVICIOS JURIDICOS	SI	1
010	920	16000	SEGURIDAD SOCIAL SERVICIOS JURIDICOS	SI	1
010	920	22604	JURIDICOS CONTENCIOSOS SERVICIOS JURIDICOS	SI	1
020	920	10100	RETRIBUCIONES BÁSICAS ÓRGANOS DIRECTIVOS SECRETARÍA	SG	1
020	920	10101	OTRAS REMUNERACIONES ÓRGANOS DIRECTIVOS SECRETARÍA	SG	1
020	920	12003	SUELDOS DEL GRUPO C1 SECRETARIA	SG	1
020	920	12004	SUELDOS DEL GRUPO C2 SECRETARIA	SG	1
020	920	12006	TRIEENIOS SECRETARÍA	SG	1
020	920	12100	COMPLEMENTO DE DESTINO SECRETARÍA	SG	1
020	920	12101	COMPLEMENTO ESPECÍFICO SECRETARÍA	SG	1
020	920	150	PRODUCTIVIDAD SECRETARÍA	SG	1
020	920	16000	SEGURIDAD SOCIAL SECRETARÍA	SG	1
020	920	22799	TRABAOS OTTRAS EMPRESAS SECRETARÍA	SG	1
020	924	22001	PRENSA, REVISTAS, LIBROS Y OTRAS PUBLICACIONES SECRETARIA	SG	1
020	924	22799	TRABAOS OTTRAS EMPRESAS SECRETARIA	SG	1
030	920	12004	SUELDOS DEL GRUPO C2.	SI	1
030	920	12006	TRIEENIOS.	SI	1
030	920	12100	COMPLEMENTO DE DESTINO	SI	1
030	920	12101	COMPLEMENTO ESPECÍFICO	SI	1
030	920	150	PRODUCTIVIDAD	SI	1
030	920	16000	SEGURIDAD SOCIAL	SI	1

OBSERVACIONES:




ANEXO I: Relaciones entre actividades y costes en el reparto primario. Regla general: vinculación actividad clasificación por programas.

050	920	12004	SUELDOS DEL GRUPO C2.	SG	1
050	920	12006	TRIENIOS.	SG	1
050	920	12100	COMPLEMENTO DE DESTINO	SG	1
050	920	12101	COMPLEMENTO ESPECÍFICO	SG	1
050	920	150	PRODUCTIVIDAD	SG	1
050	920	16000	SEGURIDAD SOCIAL	SG	1
100	920	12000	SUELDOS DEL GRUPO A1 CONTRATACIÓN	CN	1
100	920	12001	SUELDOS DEL GRUPO A2 CONTRATACIÓN	CN	1
100	920	12003	SUELDOS DEL GRUPO C1 CONTRATACIÓN	CN	1
100	920	12004	SUELDOS DEL GRUPO C2 CONTRATACIÓN	CN	1
100	920	12006	TRIENIOS CONTRATACIÓN	CN	1
100	920	12100	COMPLEMENTO DE DESTINO CONTRATACIÓN	CN	1
100	920	12101	COMPLEMENTO ESPECÍFICO CONTRATACIÓN	CN	1
100	920	150	PRODUCTIVIDAD CONTRATACIÓN	CN	1
100	920	16000	SEGURIDAD SOCIAL CONTRATACIÓN	CN	1
100	920	22201	POSTALES AREA INTERIOR	CN	1
100	920	226	GASTOS DIVERSOS CONTRATACIÓN	CN	1
100	920	22603	PUBLICACIÓN EN DIARIOS OFICIALES CONTRATACIÓN	CN	1
100	920	22699	GASTOS DIVERSOS CONTRATACIÓN	CN	1
110	1621	22700	LIMPIEZA Y ASEO RECOGIDA DE RESIDUOS	1621	1
110	1623	22799	TRABAJOS OTRAS EMPRESAS TRATAMIENTO DE RESIDUOS	1621	1
110	163	22700	LIMPIEZA Y ASEO LIMPIEZA VIARIA	163	1
120	171	12001	SUELDOS DEL GRUPO A2 PARQUES Y JARDINES	750	1
120	171	12003	SUELDOS DEL GRUPO C1 PARQUES Y JARDINES	750	1
120	171	12004	SUELDOS DEL GRUPO C2 PARQUES Y JARDINES	750	1
120	171	12006	TRIENIOS PARQUES Y JARDINES	750	1
120	171	12100	COMPLEMENTO DE DESTINO PARQUES Y JARDINES	750	1
120	171	12101	COMPLEMENTO ESPECÍFICO PARQUES Y JARDINES	750	1
120	171	150	PRODUCTIVIDAD PARQUES Y JARDINES	750	1
120	171	16000	SEGURIDAD SOCIAL PARQUES Y JARDINES	750	1
120	171	203	ARREND. MAQ. INST. Y UTILIAE PARQUES Y JARDINES	750	1



ANEXO I: Relaciones entre actividades y costes en el reparto primario. Regla general: vinculación actividad clasificación por programas.


120	171	210	INFRAESTRUCTURAS Y BIENES NATURALES PARQUES Y JARDINES	750		1
120	171	213	MAQ. INST. TECNICAS Y UTILLAJE PARQUES Y JARDINES	750		1
120	171	22103	SUMINISTRO COMBUSTIBLES Y CARBURANTES PARQUES Y JARDINES	750		1
120	171	22199	OTROS SUMINISTROS PARQUES Y JARDINES	750		1
120	171	22699	OTROS GASTOS DIVERSOS PARQUES Y JARDINES	750		1
120	171	22706	ESTUDIOS Y TRABAJOS TECNICOS PARQUES Y JARDINES	750		1
120	171	22799	TRABAJOS OTRAS EMPRESAS PARQUES Y JARDINES	750		1
120	171	233	OTRAS INDEMINIZACIONES	750		1
200	2315	13000	LABORAL FIJO JUVENTUD	3130		1
200	2315	16000	SEGURIDAD SOCIAL JUVENTUD	3130		1
200	2315	219	OTRO INMOVILIZADO MATERIAL JUVENTUD	3130		1
200	2315	22001	PRENSA REVISTAS LIBROS Y OTRAS PUBLICACIONES JUVENTUD	3130		1
200	2315	22602	PUBLICIDAD Y PROPAGANDA JUVENTUD	3130		1
200	2315	22611	PROGRAMAS DE OCIO JUVENIL	3130		1
200	2315	22699	OTROS GASTOS DIVERSOS JUVENTUD	3130		1
200	2315	48903	FEDERACION ASOC. JUVENILES	3130		1
200	2315	48905	FUNDACIÓN CIESPA PROYECTO OCIO ALTERNATIVO	3130		1
200	2315	48906	FUNDACIÓN CIESPA - PLAN MUNICIPAL DE DROGAS	3130		1
220	338	13000	LABORAL FIJO FESTEIOS	220		1
220	338	13001	HORAS EXTRAORDINARIAS	220		1
220	338	16000	SEGURIDAD SOCIAL FESTEIOS	220		1
220	338	208	ARRENDAMIENTOS DE OTRO INMOVILIZADO MATERIAL FESTEIOS	220		1
220	338	210	INFRAESTRUCTURA Y BIENES NATURALES FESTEIOS	220		1
220	338	22100	ENERGIA ELECTRICA	220		1
220	338	22199	OTROS SUMINISTROS FESTEIOS	220		1
220	338	22602	PUBLICIDAD Y PROPAGANDA FESTEIOS	220		1
220	338	22609	ACTIVIDADES CULTURALES Y DEPORTIVAS FESTEIOS	220		1
220	338	22699	OTROS GASTOS DIVERSOS FESTEIOS	220		1
220	338	22700	LIMPIEZA Y ASEO FESTEIOS	220		1
220	338	22701	SEGURIDAD FESTEIOS	220		1
220	338	22799	OTROS TRABAJOS REALIZADOS POR OTRAS EMPRESAS Y PROFES.	220		1



ANEXO I: Relaciones entre actividades y costes en el reparto primario. Regla general: vinculación actividad clasificación por programas.


220	338	481	PREMIOS, BECAS Y PENSIONES DE ESTUDIO E INVESTIGACION FESTEI	220		1
220	338	48901	SOCIEDAD OVETENSE DE FESTEJOS	220		1
220	338	48902	SOCIEDAD PROTECTORA DE LA BALESQLIDA	220		1
220	338	48903	JUNTA DE HERMANDADES Y CORRADIAS DE SEMANA SANTA	220		1
220	338	48999	OTRAS TRANSFERENCIA CORRIENTES FESTEJOS	220		1
300	2316	12004	SUELDOS DEL GRUPO C2 CENTROS SOCIALES	312		1
300	2316	12100	COMPLEMENTO DE DESTINO CENTROS SOCIALES	312		1
300	2316	12101	COMPLEMENTO ESPECÍFICO CENTROS SOCIALES	312		1
300	2316	13000	LABORAL FIJO CENTROS SOCIALES	312		1
300	2316	143	OTRO PERSONAL CENTROS SOCIALES	312		1
300	2316	150	PRODUCTIVIDAD CENTROS SOCIALES	312		1
300	2316	16000	SEGURIDAD SOCIAL CENTROS SOCIALES	312		1
300	2316	202	ARREND. EDIFICIOS Y OTRAS CONSTRUCCIONES CENTROS SOCIALES	312		1
300	2316	212	EDIFICIOS Y OTRAS CONSTRUCCIONES CENTROS SOCIALES	312		1
300	2316	22001	Prensa REVISTAS LIBROS Y OTRAS PUBLICACIONES C. SOCIALES	312		1
300	2316	22103	SUMINISTROS COMBUSTIBLES Y CARBURANTES CENTROS SOCIALES	312		1
300	2316	223	TRANSPORTES CENTROS SOCIALES	312		1
300	2316	22602	PUBLICIDAD Y PROPAGANDA CENTROS SOCIALES	312		1
300	2316	22609	ACTIVIDADES CULTURALES Y DEPORTIVAS	312		1
300	2316	22699	OTROS GASTOS DIVERSOS CENTROS SOCIALES	312		1
300	2316	22700	LIMPIEZA Y ASEO CENTROS SOCIALES	312		1
300	2316	22706	ESTUDIOS Y TRABAJOS TECNICOS CENTROS SOCIALES	312		1
300	2316	22799	TRABAJO OTRAS EMPRESAS CENTROS SOCIALES	312		1
310	3231	12000	SUELDOS DEL GRUPO A1 PREESCOLAR Y PRIMARIA	4100		1
310	3231	12003	SUELDOS DEL GRUPO C1 PREESCOLAR Y PRIMARIA	4100		1
310	3231	12004	SUELDOS DEL GRUPO C2 PREESCOLAR Y PRIMARIA	4100		1
310	3231	12005	SUELDOS DEL GRUPO E PREESCOLAR Y PRIMARIA	4100		1
310	3231	12006	TRINIOS PREESCOLAR Y PRIMARIA	4100		1
310	3231	12100	COMPLEMENTO DE DESTINO PREESCOLAR Y PRIMARIA	4100		1
310	3231	12101	COMPLEMENTO ESPECÍFICO PREESCOLAR Y PRIMARIA	4100		1
310	3231	13000	LABORAL FIJO PREESCOLAR Y PRIMARIA	4100		1

OBSERVACIONES:




ANEXO I: Relaciones entre actividades y costes en el reparto primario. Regla general: vinculación actividad clasificación por programas.

310	3231	143	OTRO PERSONAL PREESCOLAR Y PRIMARIA	4100		1
310	3231	150	PRODUCTIVIDAD PREESCOLAR Y PRIMARIA	4100		1
310	3231	16000	SEGURIDAD SOCIAL PREESCOLAR Y PRIMARIA	4100		1
310	3231	164	COMPLEMENTO FAMILIAR PREESCOLAR Y PRIMARIA	4100		1
310	3231	212	EDIFICIOS Y OTRAS CONSTRUCCIONES EDUC. PREESCOLAR Y PRIMARIA	4100		1
310	3231	22100	SUMINISTROS ENERGÍA ELÉCTRICA ED. PREESCOLAR Y PRIMARIA	4100		1
310	3231	22102	SUMINISTROS GAS EDUCACION PREESCOLAR Y PRIMARIA	4100		1
310	3231	22103	SUMINISTROS COMBUSTIBLES Y CARBURANTES ED. PREESCOLAR Y PRIM	4100		1
310	3231	22199	OTROS SUMINISTROS	4100		1
310	3231	22699	OTROS GASTOS DIVERSOS EDUCACION PREESCOLAR Y PRIMARIA	4100		1
310	3231	22700	LIMPIEZA Y ASEO EDUC. PREESCOLAR Y PRIMARIA	4100		1
310	3231	22799	TRABAJO OTRAS EMPRESAS EDUCACION PREESCOLAR Y PRIMARIA	4100		1
310	3232	13000	LABORAL FIJO ESCUELAS INFANTILES	4103		1
310	3232	13001	HORAS EXTRAORDINARIAS ESCUELAS INFANTILES	4103		1
310	3232	131	LABORAL TEMPORAL ESCUELAS INFANTILES	4103		1
310	3232	16000	SEGURIDAD SOCIAL ESCUELAS INFANTILES	4103		1
310	3232	215	MOBILIARIO ESCUELAS INFANTILES	4103		1
310	3232	22000	MATERIAL DE OFICINA NO INVENTARIABLE ESCUELAS INFANTILES	4103		1
310	3232	22104	VESTUARIO PREESCOLAR Y PRIMARIA	4103		1
310	3232	22105	PRODUCTOS ALIMENTICIOS ESCUELAS INFANTILES	4103		1
310	3232	22106	PRODUCTOS FARMACÉUTICOS ESCUELAS INFANTILES	4103		1
310	3232	22110	PRODUCTOS LIMPIEZA Y ASEO ESCUELAS INFANTILES	4103		1
310	3232	22699	OTROS GASTOS DIVERSOS ESCUELAS INFANTILES	4103		1
310	3232	22700	LIMPIEZA Y ASEO ESCUELAS INFANTILES	4103		1
310	3232	22799	TRABAJO OTRAS EMPRESAS ESCUELAS INFANTILES	4103		1
310	3261	12001	SUELDOS DEL GRUPO A2.	4101		1
310	3261	12100	COMPLEMENTO DE DESTINO	4101		1
310	3261	12101	COMPLEMENTO ESPECÍFICO	4101		1
310	3261	13000	LABORAL FIJO ESCUELA DE MÚSICA	4101		1
310	3261	131	LABORAL TEMPORAL ESCUELA DE MÚSICA	4101		1
310	3261	150	PRODUCTIVIDAD	4101		1




ANEXO I: Relaciones entre actividades y costes en el reparto primario. Regla general: vinculación actividad clasificación por programas.

310	3261	16000	SEGURIDAD SOCIAL ESCUELA DE MUSICA	4101	1
310	3261	213	MAQ. INST. TECNICAS Y UTILLAJE ESCUELA DE MÚSICA	4101	1
310	3261	22001	PRENSA REVISTAS LIBROS Y OTRAS PUBLIC. ESCUELA DE MÚSICA	4101	1
310	3261	22699	OTROS GASTOS DIVERSOS PROMOCION ESCUELA DE MÚSICA	4101	1
310	3261	481	PREMIOS, BECAS Y PENSIONES DE ESTUDIO E INVEST. ESC. MUSICA	4101	1
310	3262	13000	LABORAL FIJO E. MÚSICA TRADICIONAL	4102	1
310	3262	131	LABORAL TEMPORAL E.MÚSICA TRADICIONAL	4102	1
310	3262	16000	SEGURIDAD SOCIAL E. MÚSICA TRADICIONAL	4102	1
310	3262	213	MAQ. INST. TÉCNICAS Y UTILLAJE E. MÚSICA TRADICIONAL	4102	1
310	3262	22001	PRENSA REVISTAS LIBROS Y OTRAS PUBL. E. MÚSICA TRADICIONAL	4102	1
310	3262	22602	PUBLICIDAD Y PROPAGANDA E. MÚSICA TRADICIONAL	4102	1
310	3262	22699	OTROS GASTOS DIVERSOS E. MÚSICA TRADICIONAL	4102	1
320	3321	12004	SUELDOS DEL GRUPO C2 BIBLIOTECAS	430	1
320	3321	12006	TRIENIOS BIBLIOTECAS BIBLIOTECAS	430	1
320	3321	12100	COMPLEMENTO DE DESTINO BIBLIOTECAS	430	1
320	3321	12101	COMPLEMENTO ESPECÍFICO BIBLIOTECAS	430	1
320	3321	13000	LABORAL FIJO BIBLIOTECAS	430	1
320	3321	131	LABORAL TEMPORAL BIBLIOTECAS	430	1
320	3321	150	PRODUCTIVIDAD BIBLIOTECAS	430	1
320	3321	16000	SEGURIDAD SOCIAL BIBLIOTECAS	430	1
320	3321	202	ARREND. EDIFICIOS Y OTRAS CONSTRUCCIONES BIBLIOTECAS	430	1
320	3321	208	ARRENDAMIENTOS DE OTRO INMOVILIZADO MATERIAL BIBLIOTECAS	430	1
320	3321	22000	MATERIAL DE OFICINA NO INVENTARIABLE BIBLIOTECAS	430	1
320	3321	22001	PRENSA REVISTAS LIBROS Y OTRAS PUBLICACIONES BIBLIOTECAS	430	1
320	3321	22699	OTROS GASTOS DIVERSOS BIBLIOTECAS	430	1
320	3321	22706	ESTUDIOS Y TRABAJOS TECNICOS BIBLIOTECAS	430	1
320	3321	22799	TRABAJOS OTRAS EMPRESAS BIBLIOTECAS	430	1
320	3321	48999	OTRAS TRANSFERENCIAS BIBLIOTECAS	430	1
340	311	12000	SUELDOS DEL GRUPO A1 SALUBRIDAD PÚBLICA	450	1
340	311	12001	SUELDOS DEL GRUPO A2 SALUBRIDAD PÚBLICA	450	1
340	311	12006	TRIENIOS SALUBRIDAD PÚBLICA	450	1



ANEXO I: Relaciones entre actividades y costes en el reparto primario. Regla general: vinculación actividad clasificación por programas.


340	311	12100	COMPLEMENTO DE DESTINO SALUBRIDAD PÚBLICA	450		1
340	311	12101	COMPLEMENTO ESPECÍFICO SALUBRIDAD PÚBLICA	450		1
340	311	150	PRODUCTIVIDAD SALUBRIDAD PÚBLICA	450		1
340	311	16000	SEGURIDAD SOCIAL SALUBRIDAD PÚBLICA	450		1
340	311	22602	PUBLICIDAD Y PROPAGANDA SALUBRIDAD PÚBLICA	450		1
340	311	22605	CUOTAS A ENTIDADES SALUBRIDAD PÚBLICA	450		1
340	311	22699	OTROS GASTOS DIVERSOS SALUBRIDAD PÚBLICA	450		1
340	311	22706	ESTUDIOS Y TRABAJOS TÉCNICOS SALUBRIDAD PÚBLICA	450		1
340	311	22799	TRABAJOS OTRAS EMPRESAS SALUBRIDAD PÚBLICA	450		1
340	311	48902	HERMANDAD DONANTES SANGRE	450		1
410	920	22000	MATERIAL DE OFICINA NO INVENTARIABLE INTERIOR	SUMMA		1
410	920	22002	MATERIAL INFORMATICO NO INVENTARIABLE INTERIOR	SUMMA		1
430	920	12000	SUELDOS DEL GRUPO A1 PREVENCIÓN RIESGOS LABORALES	PR		1
430	920	12001	SUELDOS DEL GRUPO A2 PREVENCIÓN DE RIESGOS LABORALES	PR		1
430	920	12004	SUELDOS DEL GRUPO C2 PREVENCIÓN RIESGOS LABORALES	PR		1
430	920	12006	TRIENIOS PREVENCIÓN RIESGOS LABORALES	PR		1
430	920	12100	COMPLEMENTO DE DESTINO PREVENCIÓN RIESGOS LABORALES	PR		1
430	920	12101	COMPLEMENTO ESPECÍFICO PREVENCIÓN RIESGOS LABORALES	PR		1
430	920	13000	LABORAL FIJO PREVENCIÓN RIESGOS LABORALES	PR		1
430	920	150	PRODUCTIVIDAD PREVENCIÓN RIESGOS LABORALES	PR		1
430	920	16000	SEGURIDAD SOCIAL PREVENCIÓN RIESGOS LABORALES	PR		1
430	920	213	MAQ. INST. TÉCNICAS Y UTILLAJE PREVENCIÓN RIESGOS LABORALES	PR		1
430	920	22104	VESTUARIO PREVENCIÓN RIESTOS LABORALES	PR		1
430	920	22106	PRODUCTOS FARMACÉUTICOS Y MATERIAL SANITARIO	PR		1
430	920	22199	OTROS SUMINISTROS.	PR		1
430	920	22627	GASTOS DIVERSOS PREVENCIÓN RIESGOS LABORALES	PR		1
430	920	22699	OTROS GASTOS DIVERSOS.	PR		1
430	920	22799	TRABAJOS OTRAS EMPRESAS PREVENCIÓN RIESGOS LABORALES	PR		1
440	920	12000	SUELDOS DEL GRUPO A1 ARCHIVO	AR		1
440	920	12003	SUELDOS DEL GRUPO C1 ARCHIVO	AR		1
440	920	12004	SUELDOS DEL GRUPO C2 ARCHIVO	AR		1



ANEXO I: Relaciones entre actividades y costes en el reparto primario. Regla general: vinculación actividad clasificación por programas.


440	920	12006	TRIENIOS ARCHIVO	AR		1
440	920	12100	COMPLEMENTO DE DESTINO ARCHIVO	AR		1
440	920	12101	COMPLEMENTO ESPECIFICO ARCHIVO	AR		1
440	920	150	PRODUCTIVIDAD ARCHIVO	AR		1
440	920	16000	SEGURIDAD SOCIAL ARCHIVO	AR		1
440	920	22799	TRABAJO OTRAS EMPRESAS ARCHIVO	AR		1
450	933	12000	SUELDOS DEL GRUPO A1 GESTIÓN DEL PATRIMONIO	GP		1
450	933	12001	SUELDOS DEL GRUPO A2 GESTIÓN DEL PATRIMONIO	GP		1
450	933	12003	SUELDOS DEL GRUPO C1 GESTIÓN DEL PATRIMONIO	GP		1
450	933	12004	SUELDOS DEL GRUPO C2 GESTIÓN DEL PATRIMONIO	GP		1
450	933	12006	TRIENIOS GESTIÓN DEL PATRIMONIO	GP		1
450	933	12100	COMPLEMENTO DE DESTINO GESTIÓN DEL PATRIMONIO	GP		1
450	933	12101	COMPLEMENTO ESPECIFICO GESTIÓN DEL PATRIMONIO	GP		1
450	933	13000	LABORAL FIJO GESTIÓN DEL PATRIMONIO	GP		1
450	933	131	LABORAL TEMPORAL GESTIÓN DEL PATRIMONIO	GP		1
450	933	150	PRODUCTIVIDAD GESTIÓN DEL PATRIMONIO	GP		1
450	933	16000	SEGURIDAD SOCIAL GESTIÓN DEL PATRIMONIO	GP		1
450	933	200	ARRDMTO DE TERRENOS Y BIENES NATURALES GESTIÓN DEL PATRIMONIO	GP		1
450	933	212	EDIFICIOS Y OTRAS CONSTRUCCIONES GESTIÓN DEL PATRIMONIO	GP		1
450	933	22199	OTROS SUMINISTROS GESTIÓN DEL PATRIMONIO	GP		1
450	933	22604	JURÍDICOS, CONTENGIOSOS GESTIÓN DEL PATRIMONIO	GP		1
450	933	22699	OTROS GASTOS DIVERSOS GESTIÓN DEL PATRIMONIO	GP		1
450	933	22706	ESTUDIOS Y TRABAJOS TÉCNICOS GESTIÓN DEL PATRIMONIO	GP		1
450	933	22707	ADMINISTRACION VIVIENDAS GESTIÓN DEL PATRIMONIO	GP		1
450	933	22799	TRABAJO OTRAS EMPRESAS GESTIÓN DEL PATRIMONIO	GP		1
460	920	12003	SUELDOS DEL GRUPO C1 REGISTRO	ES		1
460	920	12004	SUELDOS DEL GRUPO C2 REGISTRO	ES		1
460	920	12006	TRIENIOS REGISTRO	ES		1
460	920	12100	COMPLEMENTO DE DESTINO REGISTRO	ES		1
460	920	12101	COMPLEMENTO ESPECIFICO REGISTRO	ES		1
460	920	13000	LABORAL FIJO REGISTRO	ES		1

OBSERVACIONES:




ANEXO I: Relaciones entre actividades y costes en el reparto primario. Regla general: vinculación actividad clasificación por programas.

460	920	150	PRODUCTIVIDAD REGISTRO	ES	1
460	920	16000	SEGURIDAD SOCIAL REGISTRO	ES	1
460	9231	12001	SUELDOS DEL GRUPO A2 ESTADISTICA	ES	1
460	9231	12003	SUELDOS DEL GRUPO C1 ESTADISTICA	ES	1
460	9231	12004	SUELDOS DEL GRUPO C2 ESTADISTICA	ES	1
460	9231	12006	TRENIOS ESTADISTICA	ES	1
460	9231	12100	COMPLEMENTO DE DESTINO ESTADISTICA	ES	1
460	9231	12101	COMPLEMENTO ESPECIFICO ESTADISTICA	ES	1
460	9231	13000	LABORAL FIJO ESTADISTICA	ES	1
460	9231	150	PRODUCTIVIDAD ESTADISTICA	ES	1
460	9231	16000	SEGURIDAD SOCIAL ESTADISTICA	ES	1
460	9231	22699	OTROS GASTOS DIVERSOS ESTADISTICA	ES	1
500	920	12000	SUELDOS DEL GRUPO A1 ORGANIZACION Y TIC	TIC	1
500	920	12004	SUELDOS DEL GRUPO C2 ORGANIZACION Y TIC	TIC	1
500	920	12006	TRENIOS ORGANIZACION Y TIC	TIC	1
500	920	12100	COMPLEMENTO DE DESTINO ORGANIZACION Y TIC	TIC	1
500	920	12101	COMPLEMENTO ESPECIFICO ORGANIZACION Y TIC	TIC	1
500	920	13000	LABORAL FIJO ORGANIZACION Y TIC	TIC	1
500	920	131	LABORAL TEMPORAL ORGANIZACION Y TIC	TIC	1
500	920	150	PRODUCTIVIDAD ORGANIZACION Y TIC	TIC	1
500	920	16000	SEGURIDAD SOCIAL ORGANIZACION Y TIC	TIC	1
500	920	206	ARREND. EQUIPOS PROCESOS DE INFORMACION ORGANIZACION Y TIC	INFORM	1
500	920	212	EDIFICIOS Y OTRAS CONSTRUCCIONES ORGANIZACION Y TIC	INFORM	1
500	920	216	EQUIPOS PROCESOS INFORMACION ORGANIZACION Y TIC	INFORM	1
500	920	22199	OTROS SUMINISTROS.	INFORM	1
500	920	22200	SERVICIOS DE TELECOMUNICACIONES ORGANIZACION Y TIC	TELEFIJ	1
500	920	22706	ESTUDIOS Y TRABAJOS TECNICOS ORGANIZACION Y TIC	INFORM	1
500	920	22799	TRABAJOS OTRAS EMPRESAS ORGANIZACION Y TIC	INFORM	1
510	491	13000	LABORAL FIJO COMUNICACION SOCIAL	CS	1
510	491	16000	SEGURIDAD SOCIAL COMUNICACION SOCIAL	CS	1
510	491	213	MAQ, INST. TÉCNICAS UTILLAE COMUNICACION SOCIAL	CS	1




ANEXO I: Relaciones entre actividades y costes en el reparto primario. Regla general: vinculación actividad clasificación por programas.

510	491	22001	PRENSA REVISTAS LIBROS Y OTRAS PUBLICACIONES COMUNIC. SOCIAL	CS	1
510	491	22500	TRIBUTOS ESTATALES COMUNICACION SOCIAL	CS	1
510	491	22602	PUBLICIDAD Y PROPAGANDA COMUNICACIÓN SOCIAL	CS	1
510	491	22699	OTROS GASTOS DIVERSOS COMUNICACION SOCIAL	CS	1
510	491	22706	ESTUDIOS Y TRABAJOS TECNICOS COMUNICACIÓN SOCIAL	CS	1
520	931	12000	SUELDOS DEL GRUPO A1 CONSEJO ECO-ADMPTVO	EA	1
520	931	12004	SUELDOS DEL GRUPO C2.	EA	1
520	931	12006	TRIEENIOS CONSEJO ECONÓMICO-ADMINISTRATIVO	EA	1
520	931	12100	COMPLEMENTO DE DESTINO CONSEJO ECO-ADMPTVO	EA	1
520	931	12101	COMPLEMENTO ESPECÍFICO CONSEJO ECO-ADMPTVO	EA	1
520	931	13000	LABORAL FIJO CONSEJO ECO-ADMPTVO.	EA	1
520	931	150	PRODUCTIVIDAD CONSEJO ECO-ADMPTVO	EA	1
520	931	16000	SEGURIDAD SOCIAL CONSEJO ECONOMICO ADMINISTRATIVO	EA	1
520	931	22706	ESTUDIOS Y TRABAJOS TECNICOS CONSEJO ECONOMICO	EA	1
530	931	10100	RETRIBUCIONES BÁSICAS ÓRGANOS DIRECTIVOS CONTABILIDAD	CB	1
530	931	10101	OTRAS REMUNERACIONES ORG. DIRECTIVOS CONTABILIDAD	CB	1
530	931	12000	SUELDOS DEL GRUPO A1 CONTABILIDAD	CB	1
530	931	12003	SUELDOS DEL GRUPO C1 CONTABILIDAD	CB	1
530	931	12004	SUELDOS DEL GRUPO C2 CONTABILIDAD	CB	1
530	931	12006	TRIEENIOS CONTABILIDAD	CB	1
530	931	12100	COMPLEMENTO DE DESTINO CONTABILIDAD	CB	1
530	931	12101	COMPLEMENTO ESPECÍFICO CONTABILIDAD	CB	1
530	931	13000	LABORAL FIJO CONTABILIDAD	CB	1
530	931	150	PRODUCTIVIDAD CONTABILIDAD	CB	1
530	931	16000	SEGURIDAD SOCIAL CONTABILIDAD	CB	1
540	931	10100	RETRIBUCIONES BÁSICAS ÓRGANOS DIRECTIVOS INTERVENCIÓN	IF	1
540	931	10101	OTRAS REMUNERACIONES ÓRGANOS DIRECTIVOS INTERVENCIÓN	IF	1
540	931	12000	SUELDOS DEL GRUPO A1 INTERVENCIÓN	IF	1
540	931	12001	SUELDOS DEL GRUPO A2 INTERVENCIÓN	IF	1
540	931	12003	SUELDOS DEL GRUPO C1 INTERVENCIÓN	IF	1
540	931	12004	SUELDOS DEL GRUPO C2 INTERVENCIÓN	IF	1




ANEXO I: Relaciones entre actividades y costes en el reparto primario. Regla general: vinculación actividad clasificación por programas.

540	931	12006	TRIENIOS INTERVENCION	IF	1
540	931	12100	COMPLEMENTO DE DESTINO INTERVENCION	IF	1
540	931	12101	COMPLEMENTO ESPECIFICO INTERVENCION	IF	1
540	931	150	PRODUCTIVIDAD INTERVENCION	IF	1
540	931	16000	SEGURIDAD SOCIAL INTERVENCION	IF	1
540	931	164	COMPLEMENTO FAMILIAR INTERVENCION	IF	1
540	931	22706	ESTUDIOS Y TRABAJOS TECNICOS INTERVENCION	IF	1
550	932	12000	SUELDOS DEL GRUPO A1 GESTION TRIBUTOS	TE	1
550	932	12001	SUELDOS DEL GRUPO A2 GESTION TRIBUTOS	TE	1
550	932	12003	SUELDOS DEL GRUPO C1 GESTION TRIBUTOS	TE	1
550	932	12004	SUELDOS DEL GRUPO C2 GESTION TRIBUTOS	TE	1
550	932	12006	TRIENIOS GESTION TRIBUTOS	TE	1
550	932	12100	COMPLEMENTO DE DESTINO GESTION TRIBUTOS	TE	1
550	932	12101	COMPLEMENTO ESPECIFICO GESTION TRIBUTOS	TE	1
550	932	13000	LABORAL FIJO GESTION TRIBUTOS	TE	1
550	932	150	PRODUCTIVIDAD GESTION TRIBUTOS	TE	1
550	932	16000	SEGURIDAD SOCIAL GESTION TRIBUTOS	TE	1
550	932	22706	ESTUDIOS Y TRABAJOS TECNICOS GESTION TRIBUTOS	TE	1
550	934	10100	RETRIBUCIONES BASICAS ORGANOS GESTION TESORERIA	TE	1
550	934	10101	OTRAS REMUNERACIONES ORG. DIRECTIVOS TESORERIA	TE	1
550	934	12000	SUELDOS DEL GRUPO A1 TESORERIA	TE	1
550	934	12003	SUELDOS DEL GRUPO C1 TESORERIA	TE	1
550	934	12004	SUELDOS DEL GRUPO C2 TESORERIA	TE	1
550	934	12006	TRIENIOS TESORERIA	TE	1
550	934	12100	COMPLEMENTO DE DESTINO TESORERIA	TE	1
550	934	12101	COMPLEMENTO ESPECIFICO TESORERIA	TE	1
550	934	13000	LABORAL FIJO TESORERIA	TE	1
550	934	150	PRODUCTIVIDAD TESORERIA	TE	1
550	934	16000	SEGURIDAD SOCIAL TESORERIA	TE	1
550	934	22199	OTROS SUMINISTROS TESORERIA	TE	1
550	934	22201	POSTALES.RECAUDACION	TE	1




ANEXO I: Relaciones entre actividades y costes en el reparto primario. Regla general: vinculación actividad clasificación por programas.

550	934	22699	OTROS GASTOS DIVERSOS TESORERIA	TE	1
550	934	22708	SERVICIOS DE RECAUDACION TESORERIA	TE	1
550	934	240	GASTOS DE PUBLICACIONES TESORERIA	TE	1
560	931	12000	SUELDOS DEL GRUPO A1 OFICINA PRESUPUESTARIA	OP	1
560	931	12003	SUELDOS DEL GRUPO C1 OFICINA PRESUPUESTARIA	OP	1
560	931	12004	SUELDOS DEL GRUPO C2 OFICINA PRESUPUESTARIA	OP	1
560	931	12006	TRIENIOS OFICINA PRESUPUESTARIA	OP	1
560	931	12100	COMPLEMENTO DE DESTINO OFICINA PRESUPUESTARIA	OP	1
560	931	12101	COMPLEMENTO ESPECÍFICO OFICINA PRESUPUESTARIA	OP	1
560	931	13000	LABORAL FIJO OFICINA PRESUPUESTARIA	OP	1
560	931	150	PRODUCTIVIDAD OFICINA PRESUPUESTARIA	OP	1
560	931	16000	SEGURIDAD SOCIAL OFICINA PRESUPUESTARIA	OP	1
560	931	22500	TRIBUTOS ESTATALES OFICINA PRESUPUESTARIA	OP	1
560	931	22602	PUBLICIDAD Y PROPAGANDA OFICINA PRESUPUESTARIA	OP	1
560	931	22706	ESTUDIOS Y TRABAJOS TÉCNICOS OFICINA PRESUPUESTARIA	OP	1
600	151	22000	MATERIAL DE OFICINA NO INVENTARIABLE URBANISMO-PLANEAMIENTO	1512	1
600	151	22500	TRIBUTOS ESTATALES URBANISMO-PLANEAMIENTO	1512	1
600	151	22602	PUBLICIDAD Y PROPAGANDA URBANISMO-PLANEAMIENTO	1512	1
600	151	22604	JURÍDICOS, CONTENGIOSOS URBANISMO-PLANEAMIENTO	1512	1
600	151	22699	OTROS GASTOS DIVERSOS URBANISMO-PLANEAMIENTO	1512	1
600	151	22706	ESTUDIOS Y TRABAJOS TÉCNICOS URBANISMO-PLANEAMIENTO	1512	1
600	151	22799	TRABAOS OTRAS EMPRESAS URBANISMO-PLANEAMIENTO	1512	1
610	151	22000	MATERIAL DE OFICINA NO INVENTARIABLE URBANISMO-LICENCIAS	1511	1
610	151	22602	PUBLICIDAD Y PROPAGANDA URBANISMO-LICENCIAS	1511	1
610	151	22706	ESTUDIOS Y TRABAJOS TÉCNICOS	1511	1
610	151	22799	TRABAOS OTRAS EMPRESAS URBANISMO-LICENCIAS	1321	1
620	170	22706	ESTUDIOS Y TRABAJOS TÉCNICOS MEDIO AMBIENTE	620	1
620	170	22799	TRABAOS OTRAS EMPRESAS MEDIO AMBIENTE	620	1
620	1721	22111	SUMINISTROS DE MAQ., UTILLAJE Y ELEMA. TRANS. MEDIO AMBIENTE	620	1
620	1721	22605	CUOTAS A ENTIDADES MEDIO AMBIENTE	620	1
620	1721	22706	ESTUDIOS Y TRABAJOS TÉCNICOS MEDIO AMBIENTE	620	1



ANEXO I: Relaciones entre actividades y costes en el reparto primario. Regla general: vinculación actividad clasificación por programas.

620	179	22602	PUBLICIDAD Y PROPAGANDA MEDIO AMBIENTE	620	1
620	179	22706	ESTUDIOS Y TRABAJOS TECNICOS MEDIO AMBIENTE	620	1
620	311	22799	TRABAJOS OTRAS EMPRESAS SALUBRIDAD PUBLICA	450	1
640	1532	210	INFRAESTRUCTURAS Y BIENES NATURALES VIAS PUBLICAS INFRAEST.	71	1
640	1532	22604	JURÍDICOS, CONTENGIOSOS.	71	1
640	1532	22699	OTROS GASTOS DIVERSOS VIAS PÚBLICAS	71	1
640	1532	22700	LIMPIEZA Y ASEO INFRAESTRUCTURAS	71	1
640	1532	22706	ESTUDIOS Y TRABAJOS TECNICOS INFRAESTRUCTURAS	71	1
640	454	203	ARREND. MAQ. INST. Y UTILIAE CAMINOS VECINALES INFRAEST.	71	1
640	454	210	INFRAESTRUCTURAS Y BIENES NATURALES C. VECINALES INFRAEST.	71	1
640	454	22699	OTROS GASTOS DIVERSOS CAMINOS VECINALES	71	1
640	454	22706	ESTUDIOS Y TRABAJOS TECNICOS	71	1
640	920	204	ARREND. MATERIAL TRANSPORTE INFRAESTRUCTURAS	PARMOV	1
640	920	214	ELEMENTOS TRANSPORTE INFRAESTRUCTURAS	PARMOV	1
640	920	22103	SUMINISTROS COMBUSTIBLES Y CARBURANTES INFRAESTRUCTURAS	PARMOV	1
660	933	212	EDIFICIOS Y OTRAS CONSTRUCCIONES PATRIMONIO MPAL	MANEDI	1
660	933	22100	SUMINISTROS ENERGIA ELECTRICA PATRIMONIO MPAL	SUMELE	1
660	933	22700	LIMPIEZA Y ASEO EDIFICIOS Y PATRIMONIO MUNICIPAL	LIMEDI	1
670	165	12001	SUELDO DEL GRUPO A2 ALUMBRADO	760	1
670	165	12003	SUELDO DEL GRUPO C1 ALUMBRADO	760	1
670	165	12004	SUELDO DEL GRUPO C2 ALUMBRADO	760	1
670	165	12006	TRIEENIOS ALUMBRADO	760	1
670	165	12100	COMPLEMENTO DE DESTINO ALUMBRADO	760	1
670	165	12101	COMPLEMENTO ESPECÍFICO ALUMBRADO	760	1
670	165	13000	LABORAL FIJO ALUMBRADO	760	1
670	165	13001	HORAS EXTRAORDINARIAS	760	1
670	165	150	PRODUCTIVIDAD ALUMBRADO	760	1
670	165	16000	SEGURIDAD SOCIAL ALUMBRADO	760	1
670	165	22100	SUMINISTROS ENERGIA ELECTRICA ALUMBRADO	760	1
670	165	22706	ESTUDIOS Y TRABAJOS TECNICOS ALUMBRADO	760	1
670	165	22799	TRABAJOS OTRAS EMPRESAS ALUMBRADO	760	1




ANEXO I: Relaciones entre actividades y costes en el reparto primario. Regla general: vinculación actividad clasificación por programas.

700	432	10100	RETRIBUCIONES BÁSICAS TURISMO Y CONGRESOS	1300		1
700	432	10101	OTRAS REMUNERACIONES TURISMO Y CONGRESOS	1300		1
700	432	12000	SUELDOS DEL GRUPO A1 TURISMO Y CONGRESOS	1300		1
700	432	12001	SUELDOS DEL GRUPO A2.	1300		1
700	432	12003	SUELDOS DEL GRUPO C1 TURISMO Y CONGRESOS	1300		1
700	432	12004	SUELDOS DEL GRUPO C2 TURISMO Y CONGRESOS	1300		1
700	432	12006	TRENIOS TURISMO Y CONGRESOS	1300		1
700	432	12100	COMPLEMENTO DE DESTINO TURISMO Y CONGRESOS	1300		1
700	432	12101	COMPLEMENTO ESPECÍFICO TURISMO Y CONGRESOS	1300		1
700	432	13000	LABORAL FIJO TURISMO Y CONGRESOS	1300		1
700	432	150	PRODUCTIVIDAD TURISMO Y CONGRESOS	1300		1
700	432	16000	SEGURIDAD SOCIAL TURISMO Y CONGRESOS	1300		1
700	432	164	COMPLEMENTO FAMILIAR TURISMO Y CONGRESOS	1300		1
700	432	208	ARRENDAMIENTOS DE OTRO INMOVILIZADO MATERIAL.	1300		1
700	432	212	EDIFICIOS Y OTRAS CONSTRUCCIONES TURISMO Y CONGRESOS	1300		1
700	432	22001	PRENSA REVISTAS LIBROS Y OTRAS PUB. TURISMO Y CONGRESOS	1300		1
700	432	22199	OTROS SUMINISTROS TURISMO Y CONGRESOS	1300		1
700	432	22602	PUBLICIDAD Y PROPAGANDA TURISMO Y CONGRESOS	1300		1
700	432	22605	CUOTAS A ENTIDADES TURISMO Y CONGRESOS	1300		1
700	432	22606	REUNIONES Y CONFERENCIAS TURISMO Y CONGRESOS	1300		1
700	432	22609	ACTIVIDADES CULTURALES Y DEPORTIVAS	1300		1
700	432	22699	OTROS GASTOS DIVERSOS TURISMO Y CONGRESOS	1300		1
700	432	22700	LIMPIEZA Y ASEO TURISMO Y CONGRESOS	1300		1
700	432	22701	SEGURIDAD TURISMO Y CONGRESOS	1300		1
700	432	22706	ESTUDIOS Y TRABAJOS TÉCNICOS TURISMO Y CONGRESOS	1300		1
700	432	22799	TRABAJO OTRAS EMPRESAS TURISMO Y CONGRESOS	1300		1
700	432	48905	ASOC. EL EIE ASTURIAS	1300		1
700	432	48906	INSTITUTO DEL QUESO S.L.	1300		1
700	432	48908	CABILDO CATEDRAL OVIEDO - OVIEDO, ORIGEN DEL CAMINO	1300		1
700	432	48909	UNIVERSIDAD OVIEDO, CATEDRA ""OVIEDO, ORIGEN DEL CAMINO""	1300		1
700	432	48999	OTRAS TRANSFERENCIA CORRIENTES TURISMO Y CONGRESOS	1300		1




ANEXO I: Relaciones entre actividades y costes en el reparto primario. Regla general: vinculación actividad clasificación por programas.

810	130	202	ARREND EDIFICIOS Y OTRAS CONSTRUCCIONES POLICIA LOCAL	810	1
810	130	204	ARRDMTO DE MATERIAL DE TRANSPORTES POLICIA LOCAL	810	1
810	130	212	EDIFICIOS Y OTRAS CONSTRUCCIONES POLICIA LOCAL	810	1
810	130	213	MAQ. INST. TÉCNICAS Y UTILLAJE POLICIA LOCAL	810	1
810	130	214	ELEMENTOS TRANSPORTE POLICIA LOCAL	810	1
810	130	219	OTRO INMOVILIZADO MATERIAL POLICIA LOCAL	810	1
810	130	22100	SUMINISTROS ENERGIA ELECTRICA POLICIA LOCAL	810	1
810	130	22103	SUMINISTROS COMBUSTIBLES Y CARBURANTES POLICIA LOCAL	810	1
810	130	22104	VESTUARIO POLICIA LOCAL	810	1
810	130	22106	PRODUCTOS FARMACEUTICOS POLICIA LOCAL	810	1
810	130	22110	PRODUCTOS LIMPIEZA Y ASEO POLICIA LOCAL	810	1
810	130	22199	OTROS SUMINISTROS POLICIA LOCAL	810	1
810	130	22604	JURIDICOS, CONTENGIOSOS POLICIA LOCAL	810	1
810	130	22699	OTROS GASTOS DIVERSOS POLICIA LOCAL	810	1
810	130	22706	ESTUDIOS Y TRABAJOS TECNICOS	810	1
810	130	22799	TRABAJOS OTRAS EMPRESAS POLICIA LOCAL	810	1
810	133	22000	MATERIAL DE OFICINA NO INVENTARIABLE TRÁFICO	1333	1
810	134	204	ARREND. MATERIAL TRANSPORTE MOVILIDAD	1333	1
810	134	210	INFRAESTRUCTURA Y BIENES NATURALES	1333	1
810	134	213	MAQ. INST. TÉCNICAS Y UTILLAJE MOVILIDAD	1333	1
810	134	22100	SUMINISTROS ENERGIA ELECTRICA MOVILIDAD	1333	1
810	134	22199	OTROS SUMINISTROS.	1333	1
810	134	22602	PUBLICIDAD Y PROPAGANDA MOVILIDAD	1333	1
810	134	22699	OTROS GASTOS DIVERSOS MOVILIDAD	1333	1
810	134	22706	ESTUDIOS Y TRABAJOS TECNICOS MOVILIDAD	1333	1
810	134	22799	OTROS TRABAJOS REALIZADOS POR OTRAS EMPRESAS Y PROFES.	1333	1
820	136	12000	SUELDOS DEL GRUPO A1 EXTINCIÓN DE INCENDIOS	820	1
820	136	12001	SUELDOS DEL GRUPO A2 EXTINCIÓN DE INCENDIOS	820	1
820	136	12003	SUELDOS DEL GRUPO C1 EXTINCIÓN DE INCENDIOS	820	1
820	136	12004	SUELDOS DEL GRUPO C2 EXTINCIÓN DE INCENDIOS	820	1
820	136	12006	TRIENIOS EXTINCIÓN DE INCENDIOS	820	1




ANEXO I: Relaciones entre actividades y costes en el reparto primario. Regla general: vinculación actividad clasificación por programas.


820	136	12100	COMPLEMENTO DE DESTINO EXTINCIÓN DE INCENDIOS	820	1
820	136	12101	COMPLEMENTO ESPECIFICO EXTINCIÓN DE INCENDIOS	820	1
820	136	150	PRODUCTIVIDAD EXTINCIÓN DE INCENDIOS	820	1
820	136	16000	SEGURIDAD SOCIAL EXTINCIÓN DE INCENDIOS	820	1
820	136	164	COMPLEMENTO FAMILIAR EXTINCIÓN DE INCENDIOS	820	1
820	136	212	EDIFICIOS Y OTRAS CONSTRUCCIONES	820	1
820	136	213	MAQ. INST. TÉCNICAS Y UTILLAJE EXTINCIÓN INCENDIOS	820	1
820	136	214	ELEMENTOS DE TRANSPORTES EXTINCIÓN DE INCENDIOS	820	1
820	136	22001	PRENSA REVISTAS LIBROS Y OTRAS PUBLICACIONES EXT. INCENDIOS	820	1
820	136	22103	SUMINISTROS COMBUSTIBLES Y CARBURANTES EXTINCIÓN INCENDIOS	820	1
820	136	22104	VESTUARIO EXTINCIÓN INCENDIOS	820	1
820	136	22106	PRODUCTOS FARMACEUTICOS EXTINCIÓN INCENDIOS	820	1
820	136	22110	PRODUCTOS LIMPIEZA Y ASEO EXTINCIÓN INCENDIOS	820	1
820	136	22199	OTROS SUMINISTROS EXTINCIÓN INCENDIOS	820	1
820	136	22699	OTROS GASTOS DIVERSOS EXTINCIÓN INCENDIOS	820	1
820	136	22799	TRABAJO OTROS EMPRESAS EXTINCIÓN INCENDIOS	820	1
830	135	12004	SUELDOS DEL GRUPO C2 PROTECCION CIVIL	830	1
830	135	12006	TRIEENIOS PROTECCIÓN CIVIL	830	1
830	135	12100	COMPLEMENTO DE DESTINO PROTECCIÓN CIVIL	830	1
830	135	12101	COMPLEMENTO ESPECÍFICO PROTECCIÓN CIVIL	830	1
830	135	13000	LABORAL FIJO PROTECCION CIVIL	830	1
830	135	150	PRODUCTIVIDAD PROTECCIÓN CIVIL	830	1
830	135	16000	SEGURIDAD SOCIAL PROTECCIÓN CIVIL	830	1
830	135	213	MAQ. INST. TÉCNICAS Y UTILLAJE PROTECCION CIVIL	830	1
830	135	214	ELEMENTOS TRANSPORTE PROTECCION CIVIL	830	1
830	135	22105	PRODUCTOS ALIMENTICIOS PROTECCION CIVIL	830	1
830	135	22106	PRODUCTOS FARMACEUTICOS PROTECCION CIVIL	830	1
830	135	22602	PUBLICIDAD Y PROPOGANDA PROTECCION CIVIL	830	1
830	135	22699	OTROS GASTOS DIVERSOS PROTECCION CIVIL	830	1
920	340	12000	SUELDOS DEL GRUPO A1 DEPORTES	42	1
920	340	12001	SUELDOS DEL GRUPO A2 DEPORTES	42	1



ANEXO I: Relaciones entre actividades y costes en el reparto primario. Regla general: vinculación actividad clasificación por programas.

920	340	12004	SUELDOS DEL GRUPO C2 DEPORTES	42		1
920	340	12006	TRIENIOS DEPORTES	42		1
920	340	12100	COMPLEMENTO DE DESTINO DEPORTES	42		1
920	340	12101	COMPLEMENTO ESPECÍFICO DEPORTES	42		1
920	340	13000	LABORAL FIJO DEPORTES	42		1
920	340	13001	HORAS EXTRAORDINARIAS	42		1
920	340	143	OTRO PERSONAL DEPORTES	42		1
920	340	150	PRODUCTIVIDAD DEPORTES	42		1
920	340	16000	SEGURIDAD SOCIAL DEPORTES	42		1
920	340	164	COMPLEMENTO FAMILIAR DEPORTES	42		1
920	340	22799	TRABAJO OTRAS EMPRESAS GENERAL DEPORTES	42		1
920	341	203	ARREND. MAQ. INST. Y UTILLAJE DEPORTES	42		1
920	341	204	ARREND. MATERIAL TRANSPORTE DEPORTES	42		1
920	341	208	ARRENDAMIENTOS DE OTRO INMOVILIZADO MATERIAL.	42		1
920	341	213	MAQ. INST. TÉCNICAS Y UTILLAJE DEPORTES	42		1
920	341	22001	PRENSA REVISTAS LIBROS Y OTRAS PUBLICACIONES DEPORTES	42		1
920	341	22199	OTROS SUMINISTROS DEPORTES	42		1
920	341	223	TRANSPORTES DEPORTES	42		1
920	341	22602	PUBLICIDAD Y PROPAGANDA DEPORTES	42		1
920	341	22609	ACTIVIDADES CULTURALES Y DEPORTIVAS DEPORTES	42		1
920	341	22699	OTROS GASTOS DIVERSOS DEPORTES	42		1
920	341	22799	TRABAJO OTRAS EMPRESAS DEPORTES	42		1
920	341	472	SUBVENCIONES A EMPRESAS PRIVADAS DEPORTES	42		1
920	342	212	EDIFICIOS Y OTRAS CONSTRUCCIONES INSTALACIONES DEPORTIVAS	42		1
920	342	213	MAQ. INST. TÉCNICAS Y UTILLAJE INSTALACIONES DEPORTIVAS	42		1
920	342	22100	SUMINISTROS ENERGIA ELECTRICA INSTALACIONES DEPORTIVAS	42		1
920	342	22102	SUMINISTROS GAS INSTALACIONES DEPORTIVAS	42		1
920	342	22103	SUMINISTROS COMBUSTIBLES Y CARBURANTES INSTALAC. DEPORTIVAS	42		1
920	342	22199	OTROS SUMINISTROS.	42		1
920	342	22604	JURÍDICOS, CONTENGIOSOS, DEPORTES	42		1
920	342	22700	LIMPIEZA Y ASEO DEPORTES	42		1





Esta es una copia impresa del documento electrónico (Ref: 1862382 36FEW-SR3XN-PZ5BU) generada con la aplicación informática Firmado. El documento está FIRMADO. Mediante el código de verificación puede comprobar la validez de la firma electrónica de los documentos firmados en la dirección web que le proporciona la entidad emisora de este documento.


ANEXO I: Relaciones entre actividades y costes en el reparto primario. Regla general: vinculación actividad clasificación por programas.

920	342	22701	SEGURIDAD DEPORTES	42	1
920	342	22706	ESTUDIOS Y TRABAJOS TECNICOS	42	1
920	342	22799	TRABAJOS OTRAS EMPRESAS INSTALACIONES DEPORTIVAS	42	1
920	342	472	SUBVENCIONES A EMPRESAS PRIVADAS DEPORTES	42	1


57

OBSERVACIONES:

<p>DOCUMENTO</p> <p>DOCUMENTACIÓN COMPLEMENTARIA: 04 Memoria de costes y rendimiento de los servicios públicos municipales 2021</p>	<p>IDENTIFICADORES</p>	
<p>OTROS DATOS</p> <p>Código para validación: 36FEW-SR3XN-PZ5BU Página 58 de 272</p>	<p>FIRMAS</p> <p>1.- Director Contabilidad del AYUNTAMIENTO DE OVIEDO.FIRMA 22/04/2022 09:11</p>	<p>ESTADO</p> <p>FIRMADO 22/04/2022 09:11</p>



Esta es una copia impresa del documento electrónico (Ref: 11862382 36FEW-SR3XN-PZ5BU 02CE0F42A0A8B1ED70D8292E6120AE9CF5B0D60E) generada con la aplicación informática Firmadoc. El documento está FIRMADO. Mediante el código de verificación puede comprobar la validez de la firma electrónica de los documentos firmados en la dirección web que le proporciona la entidad emisora de este documento.



ANEXO II:

Listado de detalle por Centro y Actividades de Coste

OVIEDO.es

CONTABILIDAD

58

OBSERVACIONES:

AYUNTAMIENTO DE OVIEDO

DETALLE POR CENTRO / ACTIVIDAD

Ejercicio 2021

Pág. 1

Fecha Obtención 31/03/2022

ACTIVIDAD: 030920 / Asesoramiento jurídico y emisión de informes
TIPO: Actividad DAG

Elementos de Coste	Importe
Amortizaciones	1.196,21
Sueldos y Salarios	481.253,14
Coitaciones sociales a cargo del empleador	96.817,86
Arrendamientos y cánones	13.79
Reparaciones y conservación	430,47
Servicios de profesionales independientes	42.083,68
Suministros	492,85
Servicios exteriores: Comunicaciones y otros servicios	28.141,06
Total	650.429,07

Actividades prestadoras	Denominación	Portador				
		Indicador	Denominación	Valor Recibido Absoluto	Valor Recibido Relativo	Importe Recibido
SJ	Dirección Jurídica	7	Dirección Jurídica	1,00	100,00%	650.429,06
				Total	650.429,06	

Resultado Actividad						
Costes Directos	Costes Indirectos	Costes Recibidos	Coste total	Ingresos	Margen	Coste Cedido
616.387,99	34.041,08	650.429,07	0,00	0,00	0,00	650.429,07

OBSERVACIONES:



AYUNTAMIENTO DE OVIEDO

DETALLE POR CENTRO / ACTIVIDAD

Ejercicio 2021

Pág. 2

Fecha Obtención 31/03/2022

ACTIVIDAD: 060920 / Secretaría
TIPO: Actividad DAG


Elementos de Coste		Importe
Amortizaciones		1.286,98
Sueldos y Salarios		315.933,41
Coitaciones sociales a cargo del empleador		59.668,89
Arrendamientos y cánones		20,06
Reparaciones y conservación		479,35
Servicios de profesionales independientes		770,31
Suministros		498,24
Servicios exteriores. Comunicaciones y otros servicios		35.056,33
Total		413.694,09

Valor Recibido - Base de Cálculo

Actividades prestadoras	Denominación	Indicador	Portador			
			Valor Recibido Absoluto	Valor Recibido Relativo	Importe Recibido	
SG	Secretaría General	6	1,00	100,00%	413.694,07	
				Total	413.694,07	

Resultado Actividad						
Costes Directos	Costes Indirectos	Costes Recibidos	Coste total	Ingresos	Margen	Coste Cedido
370.879,47	42.814,62	413.694,09	0,00	0,00	0,00	413.694,09

OBSERVACIONES:



AYUNTAMIENTO DE OVIEDO

DETALLE POR CENTRO / ACTIVIDAD

Ejercicio 2021

Pág. 4


Fecha Obtención 31/03/2022

ACTIVIDAD: 110931 / Reclamaciones económico-administrativas
TIPO: Actividad DAG

Elementos de Coste		Importe
Amortizaciones		1.017,75
Sueldos y Salarios		160.553,30
Coitaciones sociales a cargo del empleador		40.487,09
Arrendamientos y cánones		7,52
Reparaciones y conservación		10.376,19
Servicios de profesionales independientes		288,87
Suministros		514,99
Servicios exteriores. Comunicaciones y otros servicios		42.878,03
Total		256.123,73

Actividades prestadoras	Denominación	Portador				
		Indicador	Denominación	Valor Recibido Absoluto	Valor Recibido Relativo	Importe Recibido
EA	Consejo Economico-Administrativo	4	Consejo Economico-Administrativo	1,00	100,00%	256.123,74
Total						256.123,74

Resultado Actividad						
Costes Directos	Costes Indirectos	Costes Recibidos	Coste total	Ingresos	Margen	Coste Cedido
199.639,97	56.483,76	256.123,73	0,00	0,00	0,00	256.123,73



AYUNTAMIENTO DE OVIEDO

DETALLE POR CENTRO / ACTIVIDAD

Ejercicio 2021

Pág. 5

Fecha Obtención 31/03/2022


ACTIVIDAD: 120931 / Contabilidad
TIPO: Actividad DAG

Elementos de Coste	Importe
Amortizaciones	1.079,79
Sueldos y Salarios	297.738,73
Coitaciones sociales a cargo del empleador	67.479,28
Arrendamientos y cánones	12,53
Reparaciones y conservación	420,70
Servicios de profesionales independientes	481,45
Suministros	491,78
Servicios exteriores. Comunicaciones y otros servicios	23.612,98
Total	391.317,24

Actividades prestadoras	Denominación	Portador				
		Indicador	Denominación	Valor Recibido Absoluto	Valor Recibido Relativo	Importe Recibido
CB	Dirección de Contabilidad	2	Dirección de Contabilidad	1,00	100,00%	391.317,24
Total				Total		391.317,24

Resultado Actividad						
Costes Directos	Costes Indirectos	Costes Recibidos	Coste total	Ingresos	Margen	Coste Cedido
362.267,52	29.049,72	391.317,24	0,00	0,00	0,00	391.317,24

OBSERVACIONES:



AYUNTAMIENTO DE OVIEDO

DETALLE POR CENTRO / ACTIVIDAD

Ejercicio 2021

Pág. 6

Fecha Obtención 31/03/2022

ACTIVIDAD: 1300 / Sección de Turismo y Congresos
TIPO: Centro Principal

Elementos de Coste		Importe
Costes de Transferencias		344.123,53
Amortizaciones		1.578.755,70
Sueldos y Salarios		320.603,16
Contrataciones sociales a cargo del empleador		75.978,14
Otros coste sociales		5.539,20
Arrendamientos y cánones		63.117,51
Reparaciones y conservación		201.783,39
Servicios de profesionales independientes		47.320,09
Publicidad, propaganda y relaciones públicas		319.739,98
Suministros		79.588,60
Servicios exteriores, Comunicaciones y otros servicios		2.296.385,37
Total		5.332.934,67

Valor Recibido - Base de Cálculo


Actividades prestadoras	Denominación	Indicador	Denominación	Portador		
				Valor Recibido Absoluto	Valor Recibido Relativo	Importe Recibido
AUDITO INFORM LIMEDI MANEDI SUMELE SUMMA TELFU TELMOV	Auditorio Principe Felipe Mantenimiento y Soporte Servicios Tecnológicos de la Organi Limpieza de edificios administrativos Mantenimiento de edificios administrativos Suministro de energía eléctrica Centros de Costes Suministro de material de oficina a los Centros Teléfono Fija Telefonía móvil	25 626 22.700 22.703 22.100 23 22.200 22.201	Auditorio Principe Felipe (Asistentes por activida Número de equipos informáticos (actividad p Peso relativo actividades sobre total espacios f Peso relativo actividades sobre espacios físicos c Facturación en edificios municipales energía el Nº efectivos a 31 12 2021 (Actividad de coste p Número extensiones telefonía fija (actividad pr Número telefonía móvil (Actividad prestadora. T	44.831,00 16,00 1,00 2,00 109.846,00 10,00 26,00 4,00	20,71% 1,11% 2,63% 4,89% 9,79% 0,62% 2,61% 1,73%	65.287,50 39.156,04 26.756,73 20.635,06 79.571,35 572,99 4.015,43 496,36
Total				236.491,46		

Resultado Actividad

Costes Directos	Costes Indirectos	Costes Recibidos	Coste total	Ingresos	Margen	Coste Cedido
5.161.730,71	171.203,97	236.491,47	0,01	0,00	0,00	5.332.934,67

64

OBSERVACIONES:



AYUNTAMIENTO DE OVIEDO

DETALLE POR CENTRO / ACTIVIDAD

Ejercicio 2021

Pág. 7


Fecha Obtención 31/03/2022

ACTIVIDAD: 132 / Seguridad y Orden Público
TIPO: Actividad Principal

Elementos de Coste	Importe
Amortizaciones	131.860,62
Sueldos y Salarios	9.327.438,79
Coizaciones sociales a cargo del empleador	2.636.938,22
Otros coste sociales	17.250,06
Arrendamientos y cánones	377.054,74
Reparaciones y conservación	206.381,67
Servicios de profesionales independientes	16.585,93
Publicidad, propaganda y relaciones públicas	48.501,66
Suministros	389.869,87
Servicios exteriores. Comunicaciones y otros servicios	489.949,60
Total	13.641.831,16

Valor Recibido - Base de Cálculo

Actividades prestadoras	Denominación	Indicador	Denominación	Portador		
				Valor Recibido Absoluto	Valor Recibido Relativo	Importe Recibido
030920	Asesoramiento jurídico y emisión de informes	30.920	Dirección Jurídica	10.971.727,68	13,12%	85.321,28
050920	Secretaría	50.920	Coste acumulado Secretaría General	10.971.727,68	13,12%	54.267,12
060491	Comunicación social	60.491	Coste acumulado Comunicación Social	10.971.727,68	13,12%	71.391,64
110931	Reclamaciones económico-administrativas	11.093	Coste acumulado Consejo Económico-Administ	10.971.727,68	13,12%	33.597,52
120931	Contabilidad	12.093	Coste acumulado Contabilidad	10.971.727,68	13,12%	51.331,79
140931	Control Interno	14.093	Coste acumulado Intervención General	10.971.727,68	13,12%	86.385,84
150	Servicios de Tesorería	150	Coste acumulado Tesorería	10.971.727,68	13,12%	490.194,48
160931	Presupuestos	16.093	Coste acumulado Oficina Presupuestaria	10.971.727,68	13,12%	60.049,57
210920	Servicios de consejería	21.092	Coste acumulado Oficina Consejería	10.971.727,68	13,12%	46.214,06
211491	Contratación administrativa	21.149	Coste acumulado Contratación	10.971.727,68	13,12%	64.445,03
212920	Nómina, seguridad Social, gestión de personal	21.292	Coste acumulado Personal	10.971.727,68	13,12%	73.543,87
213920	Prevención de riesgos laborales	21.392	Coste acumulado Prevención Riesgos laborales	10.971.727,68	13,12%	58.569,32
214920	Archivo y documentación	21.492	Coste acumulado Archivo	10.971.727,68	13,12%	23.923,43
215933	Gestión del Patrimonio Municipal	21.593	Coste acumulado Gestión de Patrimonio	10.971.727,68	13,12%	112.448,63
21692	Registro General y Estadística	21.692	Coste acumulado Estadística	10.971.727,68	13,12%	98.321,11
810	Servicio de la Policía Local	810	Número de efectivos en Policía Local	255,00	82,79%	1.260.098,80
Total				Total		2.670.103,49



DOCUMENTO DOCUMENTACIÓN COMPLEMENTARIA: 04 Memoria de costes y rendimiento de los servicios públicos municipales 2021	IDENTIFICADORES	
OTROS DATOS Código para validación: 36FEW-SR3XN-PZ5BU Página 66 de 272	FIRMAS : 1.- Director Contabilidad del AYUNTAMIENTO DE OVIEDO.FIRMA 22/04/2022 09:11	ESTADO FIRMADO 22/04/2022 09:11

AYUNTAMIENTO DE OVIEDO

DETALLE POR CENTRO / ACTIVIDAD

Ejercicio 2021

Pág. 8

Fecha Obtención 31/03/2022


ACTIVIDAD: 132 / Seguridad y Orden Publico
TIPO: Actividad Principal
Resultado Actividad

Costes Directos	Costes Indirectos	Costes Recibidos	Coste total	Ingresos	Margen	Coste Certido
11.927.852,49	1.713.978,67	2.670.103,48	13.641.831,16	0,00	-13.641.831,16	0,00

Cálculo del coste unitario del indicador

Coste Total	Indicador de Coste	Descripción Indicador	Valor Anual Indicador	Coste unitario Indicador	Coste Unitario de Unidad de Medida 1	Coste Unitario de Unidad de Medida 2	Coste Unitario de Unidad de Medida 3
13.641.831,16	132	Numero de efectivos en Seguridad y Orden Publico	255,00	53.497,38			

OBSERVACIONES:



AYUNTAMIENTO DE OVIEDO

DETALLE POR CENTRO / ACTIVIDAD

Ejercicio 2021

Pág. 9


Fecha Obtención 31/03/2022

ACTIVIDAD: 1321 / Conservación y policía urbana
TIPO: Actividad Principal

Elementos de Coste	Importe
Amortizaciones	944,83
Sueldos y Salarios	146.966,60
Coizaciones sociales a cargo del empleador	36.097,83
Otros coste sociales	18,98
Arrendamientos y cánones	4.454,68
Reparaciones y conservación	3.396,55
Servicios de profesionales independientes	445,77
Publicidad, propaganda y relaciones públicas	1.562,17
Suministros	4.812,50
Servicios exteriores. Comunicaciones y otros servicios	214.921,98
Total	413.621,88

Valor Recibido - Base de Cálculo

Actividades prestadoras	Denominación	Indicador	Denominación	Portador		
				Valor Recibido Absoluto	Valor Recibido Relativo	Importe Recibido
030920	Asesoramiento jurídico y emisión de informes	30.920	Dirección Jurídica	353.383,03	0,42%	2.748,07
050920	Secretaría	50.920	Coste acumulado Secretaría General	353.383,03	0,42%	1.747,86
060491	Comunicación social	60.491	Coste acumulado Comunicación Social	353.383,03	0,42%	2.299,42
110931	Reclamaciones económico-administrativas	11.093	Coste acumulado Consejo Económico-Administ	353.383,03	0,42%	1.082,13
120931	Contabilidad	12.093	Coste acumulado Contabilidad	353.383,03	0,42%	1.653,32
140931	Control Interno	14.093	Coste acumulado Intervención General	353.383,03	0,42%	2.782,36
150	Servicios de Tesorería	150	Coste acumulado Tesorería	353.383,03	0,42%	15.788,44
160931	Presupuestos	16.093	Coste acumulado Oficina Presupuestaria	353.383,03	0,42%	1.934,11
210920	Servicios de consejería	21.092	Coste acumulado Oficina Presupuestaria	353.383,03	0,42%	1.488,49
211491	Contratación administrativa	21.149	Coste acumulado Contratación	353.383,03	0,42%	2.075,68
212920	Nómina, seguridad Social, gestión de personal	21.292	Coste acumulado Personal	353.383,03	0,42%	2.368,74
213920	Prevención de riesgos laborales	21.392	Coste acumulado Prevención Riesgos laborales	353.383,03	0,42%	2.368,74
214920	Archivo y documentación	21.492	Coste acumulado Archivo	353.383,03	0,42%	770,54
215933	Gestión del Patrimonio Municipal	21.593	Coste acumulado Gestión de Patrimonio	353.383,03	0,42%	3.621,80
21692	Registro General y Estadística	21.692	Coste acumulado Estadística	353.383,03	0,42%	3.166,78
810	Servicio de la Policía Local	810	Coste acumulado Servicio de la Policía Local	3.00	0,97%	14.824,69
Total				60.238,95		



AYUNTAMIENTO DE OVIEDO

DETALLE POR CENTRO / ACTIVIDAD

Ejercicio 2021

Pág. 11

Fecha Obtención 31/03/2022

ACTIVIDAD: 1331 / Servicio de retirada, traslado, depósito de vehículos de la vía pública
TIPO: Actividad Principal

Elementos de Coste		Importe
Servicios exteriores, Comunicaciones y otros servicios		1.739.516,14
Total		1.739.516,14

Valor Recibido - Base de Cálculo


Actividades prestadoras	Denominación	Portador		
		Indicador	Denominación	Importe
Ingresos				
Elementos de Ingreso				
Tasas, Precios públicos, Contribuciones especiales y otros ingresos				
Total				351.252,10

Resultado Actividad

Costes Directos	Costes Indirectos	Costes Recibidos	Coste total	Ingresos	Margen	Coste Ceñido
1.739.516,14	0,00	0,00	1.739.516,14	351.252,10	-1.388.264,04	0,00

Cálculo del coste unitario del indicador

Coste Total	Indicador de Coste	Descripción Indicador	Valor Anual Indicador	Coste unitario Indicador	Coste Unitario de Unidad de Medida 1	Coste Unitario de Unidad de Medida 2	Coste Unitario de Unidad de Medida 3
1.739.516,14	1.331	Número de arrastres y enganches (Servicio de "Grua")	4.000,00	434,88			



AYUNTAMIENTO DE OVIEDO

DETALLE POR CENTRO / ACTIVIDAD

Ejercicio 2021

Pág. 13


Fecha Obtención 31/03/2022


ACTIVIDAD: 1333 / Tráfico y Movilidad
TIPO: Actividad Principal

Elementos de Coste	Importe
Amortizaciones	42.663,37
Sueldos y Salarios	2.430.667,93
Coizaciones sociales a cargo del empleador	822.376,47
Otros coste sociales	209,32
Arrendamientos y cánones	74.078,25
Reparaciones y conservación	94.211,24
Servicios de profesionales independientes	5.204,11
Publicidad, propaganda y relaciones públicas	18.104,35
Suministros	230.136,70
Servicios exteriores. Comunicaciones y otros servicios	928.547,51
Total	4.646.199,25

Valor Recibido - Base de Cálculo

Actividades prestadoras	Denominación	Indicador	Denominación	Portador		
				Valor Recibido Absoluto	Valor Recibido Relativo	Importe Recibido
030920	Asesoramiento jurídico y emisión de informes	30.920	Dirección Jurídica	3.898.158,74	4,66%	30.313,90
050920	Secretaría	50.920	Coste acumulado Secretaría General	3.898.158,74	4,66%	19.280,63
060491	Comunicación social	60.491	Coste acumulado Comunicación Social	3.898.158,74	4,66%	25.364,82
110931	Reclamaciones económico-administrativas	11.093	Coste acumulado Consejo Económico-Administ	3.898.158,74	4,66%	11.936,91
120931	Contabilidad	12.093	Coste acumulado Contabilidad	3.898.158,74	4,66%	18.237,74
140931	Control Interno	14.093	Coste acumulado Intervención General	3.898.158,74	4,66%	30.692,13
150	Servicios de Tesorería	150	Coste acumulado Tesorería	3.898.158,74	4,66%	174.161,81
160931	Presupuestos	16.093	Coste acumulado Oficina Presupuestaria	3.898.158,74	4,66%	21.335,09
210920	Servicios de consejería	21.092	Coste acumulado Oficina Presupuestaria	3.898.158,74	4,66%	16.419,45
211491	Contratación administrativa	21.149	Coste acumulado Contratación	3.898.158,74	4,66%	22.896,76
212920	Nómina, seguridad Social, gestión de personal	21.292	Coste acumulado Personal	3.898.158,74	4,66%	26.129,49
213920	Prevención de riesgos laborales	21.392	Coste acumulado Prevención Riesgos laborales	3.898.158,74	4,66%	20.809,17
214920	Archivo y documentación	21.492	Coste acumulado Archivo	3.898.158,74	4,66%	8.499,78
215933	Gestión del Patrimonio Municipal	21.593	Coste acumulado Gestión de Patrimonio	3.898.158,74	4,66%	39.952,01
21692	Registro General y Estadística	21.692	Coste acumulado Estadística	3.898.158,74	4,66%	34.932,63
810	Servicio de la Policía Local	810	Número de efectivos en Policía Local	50,00	16,23%	247.078,20
Total				748.040,51		





AYUNTAMIENTO DE OVIEDO

DETALLE POR CENTRO / ACTIVIDAD

Ejercicio 2021

Pág. 14

Fecha Obtención 31/03/2022

ACTIVIDAD: 1333 / Tráfico y Movilidad
 TIPO: Actividad Principal
 Ingresos

Elementos de Ingreso	Importe
Tasas, Precios públicos, Contribuciones especiales y otros ingresos	3.800.747,09
Total	3.800.747,09

Resultado Actividad	Costes Directos	Costes Indirectos	Costes Recibidos	Coste total	Ingresos	Margen	Coste Ceñido
	4.085.634,19	560.565,06	748.040,51	4.646.199,25	3.788.174,40	-858.024,85	0,00

Cálculo del coste unitario del indicador

Coste Total	Indicador de Coste	Descripción Indicador	Valor Anual Indicador	Coste unitario Indicador	Coste Unitario de Unidad de Medida 1	Coste Unitario de Unidad de Medida 2	Coste Unitario de Unidad de Medida 3
4.646.199,25	1.333	Número de infracciones de tráfico	21.884,00	212,31			

OBSERVACIONES:

AYUNTAMIENTO DE OVIEDO

DETALLE POR CENTRO / ACTIVIDAD

Ejercicio 2021

Pág. 15
Fecha Obtención 31/03/2022


ACTIVIDAD: 135 / Protección Civil
TIPO: Actividad Principal

Elementos de Coste	Importe
Amortizaciones	2.795,93
Sueldos y Salarios	66.550,01
Coilzaciones sociales a cargo del empleador	19.524,10
Arrendamientos y cánones	20.200,89
Reparaciones y conservación	10.346,86
Servicios de profesionales independientes	144,43
Suministros	50.829,51
Servicios exteriores. Comunicaciones y otros servicios	35.202,35
Total	205.594,08

Actividades prestadoras	Denominación	Portador	
		Indicador	Denominación
830	Coordinación de Protección Civil	830	Protección Civil
	Total		205.594,08

Resultado Actividad					
Costes Directos	Costes Indirectos	Costes Recibidos	Coste total	Ingresos	Margen
96.216,36	109.377,72	205.594,08	205.594,08	0,00	-205.594,08

Cálculo del coste unitario del indicador						
Coste Total	Indicador de Coste	Descripción Indicador	Valor Anual Indicador	Coste unitario Indicador	Coste Unitario de Unidad de Medida 1	Coste Unitario de Unidad de Medida 2
205.594,08	135	Numero de servicios prestados por Protección Civil	191,00	1,076,41		



AYUNTAMIENTO DE OVIEDO

DETALLE POR CENTRO / ACTIVIDAD

Ejercicio 2021

Pág. 16

Fecha Obtención 31/03/2022

ACTIVIDAD: 136 / Prevención y Extinción de Incendios
TIPO: Actividad Principal

Elementos de Coste	Importe
Amortizaciones	280.893,38
Sueldos y Salarios	2.925.200,50
Coizaciones sociales a cargo del empleador	1.126.908,83
Otros coste sociales	3.143,86
Arrendamientos y cánones	21,31
Reparaciones y conservación	35.372,63
Servicios de profesionales independientes	818,46
Suministros	99.596,18
Servicios exteriores, Comunicaciones y otros servicios	90.671,87
Total	4.562.627,02

Actividades prestadoras	Denominación	Portador		
		Indicador	Denominación	Importe
820	Servicio de Extinción de Incendios y Salvamento	820	Bomberos	4.562.627,02
Total				4.562.627,02

Elementos de Ingreso		Importe
Tasas, Precios públicos, Contribuciones especiales y otros ingresos		45.872,47
Total		45.872,47

Resultado Actividad					
Costes Directos	Costes Indirectos	Costes Recibidos	Coste total	Ingresos	Margen
4.512.619,03	50.007,99	4.562.627,02	4.562.627,02	45.872,47	-4.516.754,55
Cálculo del coste unitario del indicador					
4.562.627,02	1,36	Número de servicios prestados por Prevención y Exln	Valor Anual Indicador	Coste unitario Indicador	Coste Unitario de Unidad de Medida 1
			1.380,00	3.306,25	Coste Unitario de Unidad de Medida 2
					Coste Unitario de Unidad de Medida 3

OBSERVACIONES:



AYUNTAMIENTO DE OVIEDO

DETALLE POR CENTRO / ACTIVIDAD

Ejercicio 2021

Pág. 17

Fecha Obtención 31/03/2022


ACTIVIDAD: 140931 / Control Interno
TIPO: Actividad DAG

Elementos de Coste		Importe
Amortizaciones		2.199,45
Sueldos y Salarios		506.981,51
Coitaciones sociales a cargo del empleador		112.427,59
Otros coste sociales		4.491,24
Arrendamientos y cánones		17,55
Reparaciones y conservación		459,80
Servicios de profesionales independientes		674,02
Suministros		496,09
Servicios exteriores, Comunicaciones y otros servicios		30.797,28
Total		658.544,53

Actividades prestadoras	Denominación	Portador				
		Indicador	Denominación	Valor Recibido Absoluto	Valor Recibido Relativo	Importe Recibido
IF	Intervención General	5	Intervención General	1,00	100,00%	658.544,53
			Total		Total	658.544,53

Resultado Actividad						
Costes Directos	Costes Indirectos	Costes Recibidos	Coste total	Ingresos	Margen	Coste Ceñido
620.457,39	38.087,14	658.544,53	0,00	0,00	0,00	658.544,53

OBSERVACIONES:



AYUNTAMIENTO DE OVIEDO

DETALLE POR CENTRO / ACTIVIDAD

Ejercicio 2021

Pág. 18


Fecha Obtención 31/03/2022

ACTIVIDAD: 150 / Servicios de Tesorería
TIPO: Actividad DAG

Elementos de Coste		Importe
Amortizaciones		3.024,34
Sueldos y Salarios		1.901.656,33
Coizaciones sociales a cargo del empleador		500.427,51
Arrendamientos y cánones		75,21
Reparaciones y conservación		3.488,88
Servicios de profesionales independientes		12.961,92
Publicidad, propaganda y relaciones públicas		1.243,84
Suministros		3.372,25
Servicios exteriores, Comunicaciones y otros servicios		1.310.645,44
Total		3.736.895,71

Actividades prestadoras	Denominación	Portador				
		Indicador	Denominación	Valor Recibido Absoluto	Valor Recibido Relativo	Importe Recibido
TE	Tesorería (Incluye Gestión e Inspección Tributaria)	3	Tesorería General	1,00	100,00%	3.736.895,72
Total						3.736.895,72

Resultado Actividad						
Costes Directos	Costes Indirectos	Costes Recibidos	Coste total	Ingresos	Margen	Coste Cedido
3.559.233,69	177.662,02	3.736.895,71	0,00	0,00	0,00	3.736.895,71



AYUNTAMIENTO DE OVIEDO

DETALLE POR CENTRO / ACTIVIDAD

Ejercicio 2021

Pág. 19

Fecha Obtención 31/03/2022


ACTIVIDAD: 1511 / Licencias Urbanísticas
TIPO: Actividad Principal

Elementos de Coste		Importe
Amortizaciones		11.773,44
Sueldos y Salarios		1.964.009,49
Coaliciones sociales a cargo del empleador		536.907,22
Otros coste sociales		121,78
Arrendamientos y cánones		38.666,09
Reparaciones y conservación		18.990,10
Servicios de profesionales independientes		19.159,56
Publicidad, propaganda y relaciones públicas		10.025,49
Suministros		14.017,25
Servicios exteriores. Comunicaciones y otros servicios		255.883,54
Total		2.869.453,97

Valor Recibido - Base de Cálculo

Actividades prestadoras	Denominación	Indicador	Denominación	Portador		
				Valor Recibido Absoluto	Valor Recibido Relativo	Importe Recibido
030920	Asesoramiento jurídico y emisión de informes	30.920	Coste acumulado Dirección Jurídica	2.267.900,82	2,71%	17.636,26
050920	Secretaría	50.920	Coste acumulado Secretaría General	2.267.900,82	2,71%	11.217,23
060491	Comunicación social	60.491	Coste acumulado Comunicación Social	2.267.900,82	2,71%	14.756,94
110931	Reclamaciones económico-administrativas	11.093	Coste acumulado Consejo Económico-Administ	2.267.900,82	2,71%	6.944,75
120931	Contabilidad	12.093	Coste acumulado Contabilidad	2.267.900,82	2,71%	10.610,49
140931	Control Interno	14.093	Coste acumulado Intervención General	2.267.900,82	2,71%	17.856,31
150	Servicios de Tesorería	150	Coste acumulado Tesorería	2.267.900,82	2,71%	101.325,20
160931	Presupuestos	16.093	Coste acumulado Oficina Presupuestaria	2.267.900,82	2,71%	12.412,49
210920	Servicios de consejería	21.092	Coste acumulado Oficina Presupuestaria	2.267.900,82	2,71%	9.552,63
211491	Contratación administrativa	21.149	Coste acumulado Consejería	2.267.900,82	2,71%	13.321,05
212920	Nómina, seguridad Social, gestión de personal	21.292	Coste acumulado Contratación	2.267.900,82	2,71%	15.201,82
213920	Prevención de riesgos laborales	21.392	Coste acumulado Personal	2.267.900,82	2,71%	12.106,52
214920	Archivo y documentación	21.492	Coste acumulado Prevención Riesgos laborales	2.267.900,82	2,71%	4.945,07
215933	Gestión del Patrimonio Municipal	21.593	Coste acumulado Archivo	2.267.900,82	2,71%	23.243,59
21692	Registro General y Estadística	21.692	Coste acumulado Gestión de Patrimonio	2.267.900,82	2,71%	20.323,37
610	Área de Urbanismo	610	Coste acumulado Estadística	2.267.900,82	81,43%	310.099,45
Total						601.553,17

OBSERVACIONES:



AYUNTAMIENTO DE OVIEDO

DETALLE POR CENTRO / ACTIVIDAD

Ejercicio 2021

Pág. 20


Fecha Obtención 31/03/2022

ACTIVIDAD: 1511 / Licencias Urbanísticas
 TIPO: Actividad Principal
 Ingresos

Elementos de Ingreso	Importe
Tasas, Precios públicos, Contribuciones especiales y otros ingresos	2.478.177,94
Total	2.478.177,94

Resultado Actividad	Costes Directos	Costes Indirectos	Costes Recibidos	Coste total	Ingresos	Margen	Coste Ceñido
	2.278.517,80	590.936,37	601.553,15	2.869.453,97	2.478.177,94	-391.276,03	0,00

Cálculo del coste unitario del indicador								
Coste Total	Indicador de Coste	Número de expedientes resueltos Servicio de Licencias U	Descripción Indicador	Valor Anual Indicador	Coste unitario Indicador	Coste Unitario de Unidad de Medida 1	Coste Unitario de Unidad de Medida 2	Coste Unitario de Unidad de Medida 3
2.869.453,97	1,511			7.650,00	375,09			



AYUNTAMIENTO DE OVIEDO

DETALLE POR CENTRO / ACTIVIDAD

Ejercicio 2021

Pág. 22


Fecha Obtención 31/03/2022

ACTIVIDAD: 1512 / Planificación y Gestión Urbanística
TIPO: Actividad Principal
Resultado Actividad

Costes Directos	Costes Indirectos	Costes Recibidos	Coste total	Ingresos	Margen	Coste Certido
651.464,77	151.713,28	154.134,65	803.178,05	18.820,40	-784.357,65	0,00

Cálculo del coste unitario del indicador

Coste Total	Indicador de Coste	Descripción Indicador	Valor Anual Indicador	Coste unitario Indicador	Coste Unitario de Unidad de Medida 1	Coste Unitario de Unidad de Medida 2	Coste Unitario de Unidad de Medida 3
803.178,05	1.512	Kilometros cuadrados suelo urbano PGOU	30,60	26.247,65			



AYUNTAMIENTO DE OVIEDO

DETALLE POR CENTRO / ACTIVIDAD

Ejercicio 2021

Pág. 23

Fecha Obtención 31/03/2022

ACTIVIDAD: 160 / Alcantarillado
TIPO: Actividad Principal

Elementos de Coste		Importe
Servicios exteriores, Comunicaciones y otros servicios		5.689.412,74
Total		5.689.412,74

Valor Recibido - Base de Cálculo


Actividades prestadoras	Denominación	Portador		
		Indicador	Denominación	Importe
Ingresos				
Elementos de Ingreso				
Tasas, Precios públicos, Contribuciones especiales y otros ingresos				887.689,65
Total				887.689,65

Resultado Actividad

Costes Directos	Costes Indirectos	Costes Recibidos	Coste total	Ingresos	Margen	Coste Ceñido
5.689.412,74	0,00	0,00	5.689.412,74	887.689,65	-4.801.723,09	0,00

Cálculo del coste unitario del indicador

Coste Total	Indicador de Coste	Descripción Indicador	Valor Anual Indicador	Coste unitario Indicador	Coste Unitario de Unidad de Medida 1	Coste Unitario de Unidad de Medida 2	Coste Unitario de Unidad de Medida 3
5.689.412,74	160	Metros cúbicos facturados de agua	14.738.984,00	0,39			



AYUNTAMIENTO DE OVIEDO

DETALLE POR CENTRO / ACTIVIDAD

Ejercicio 2021

Pág. 24

Fecha Obtención 31/03/2022

ACTIVIDAD: 160931 / Presupuestos
TIPO: Actividad DAG


Elementos de Coste		Importe
Amortizaciones		591,16
Sueldos y Salarios		353.862,10
Coitaciones sociales a cargo del empleador		79.853,03
Arrendamientos y cánones		10,03
Reparaciones y conservación		401,15
Servicios de profesionales independientes		4.971,25
Suministros		489,62
Servicios exteriores. Comunicaciones y otros servicios		17.637,07
Total		457.775,41

Valor Recibido - Base de Cálculo

Actividades prestadoras	Denominación	Portador				
		Indicador	Denominación	Valor Recibido Absoluto	Valor Recibido Relativo	Importe Recibido
OP	Oficina Presupuestaria	1	Oficina Presupuestaria	1,00	100,00%	457.775,41
		Total				457.775,41

Resultado Actividad

Costes Directos	Costes Indirectos	Costes Recibidos	Coste total	Ingresos	Margen	Coste Cedido
435.628,16	22.147,25	457.775,41	0,00	0,00	0,00	457.775,41



AYUNTAMIENTO DE OVIEDO

DETALLE POR CENTRO / ACTIVIDAD

Ejercicio 2021

Pág. 25

Fecha Obtención 31/03/2022

ACTIVIDAD: 161 / Abastecimiento domiciliario de agua potable
TIPO: Actividad Principal

Elementos de Coste		Importe
Servicios exteriores, Comunicaciones y otros servicios		9.315.887,63
Total		9.315.887,63

Valor Recibido - Base de Cálculo


Actividades prestadoras	Denominación	Portador		
		Indicador	Denominación	Importe
Ingresos				
Elementos de Ingreso				
Tasas, Precios públicos, Contribuciones especiales y otros ingresos				
Total				1.456.381,34

Resultado Actividad

Costes Directos	Costes Indirectos	Costes Recibidos	Coste total	Ingresos	Margen	Coste Ceñido
9.315.887,63	0,00	0,00	9.315.887,63	1.456.381,34	-7.859.506,29	0,00

Cálculo del coste unitario del indicador

Coste Total	Indicador de Coste	Descripción Indicador	Valor Anual Indicador	Coste unitario Indicador	Coste Unitario de Unidad de Medida 1	Coste Unitario de Unidad de Medida 2	Coste Unitario de Unidad de Medida 3
9.315.887,63	161	Metros cúbicos facturados	14.738.894,00	0,63			



AYUNTAMIENTO DE OVIEDO

DETALLE POR CENTRO / ACTIVIDAD

Ejercicio 2021

Pág. 26

Fecha Obtención 31/03/2022

ACTIVIDAD: 1621 / Recogida de residuos
TIPO: Actividad Principal

Elementos de Coste		Importe
Servicios exteriores, Comunicaciones y otros servicios		10.357.403,36
Total		10.357.403,36

Valor Recibido - Base de Cálculo


Actividades prestadoras	Denominación	Portador		
		Indicador	Denominación	Importe
Ingresos				
Elementos de Ingreso				
Tasas, Precios públicos, Contribuciones especiales y otros ingresos				
Total				10.356.366,50

Resultado Actividad

Costes Directos	Costes Indirectos	Costes Recibidos	Coste total	Ingresos	Margen	Coste Ceñido
10.357.403,36	0,00	0,00	10.357.403,36	10.356.366,50	-1.036,86	0,00

Cálculo del coste unitario del indicador

Coste Total	Indicador de Coste	Descripción Indicador	Valor Anual Indicador	Coste unitario Indicador	Coste Unitario de Unidad de Medida 1	Coste Unitario de Unidad de Medida 2	Coste Unitario de Unidad de Medida 3
10.357.403,36	1,621	Producción anual residuos urbanos: toneladas	76.089,90	136,12			



AYUNTAMIENTO DE OVIEDO

DETALLE POR CENTRO / ACTIVIDAD

Ejercicio 2021

Pág. 27

Fecha Obtención 31/03/2022

ACTIVIDAD: 163 / Limpieza Vial
TIPO: Actividad Principal

Elementos de Coste

Elementos de Coste	Importe
163 / Limpieza Vial	14.182.720,95
Actividad Principal	14.182.720,95
Total	14.182.720,95

Valor Recibido - Base de Cálculo

Actividades prestadoras	Denominación	Portador		
		Indicador	Denominación	Valor Recibido
		Valor Recibido Absoluto	Valor Recibido Relativo	Importe Recibido


Resultado Actividad

Costes Directos	Costes Indirectos	Costes Recibidos	Coste total	Ingresos	Margen	Coste Cedido
14.182.720,95	0,00	0,00	14.182.720,95	0,00	-14.182.720,95	0,00

Cálculo del coste unitario del indicador

Coste Total	Indicador de Coste	Descripción Indicador	Valor Anual Indicador	Coste unitario Indicador	Coste Unitario de Unidad de Medida 1	Coste Unitario de Unidad de Medida 2	Coste Unitario de Unidad de Medida 3
14.182.720,95	163	Metros cuadrados con servicio de limpieza.	1.073.708,00	13,21			

OBSERVACIONES:



AYUNTAMIENTO DE OVIEDO

DETALLE POR CENTRO / ACTIVIDAD

Ejercicio 2021

Pág. 28

Fecha Obtención 31/03/2022

ACTIVIDAD: 164 / Cementerio
TIPO: Actividad Principal

Elementos de Coste		Importe
Elementos de Coste		
722.761,28		722.761,28
Total		722.761,28

Valor Recibido - Base de Cálculo


Actividades prestadoras	Denominación	Portador		
		Indicador	Denominación	Importe
Ingresos				
Elementos de Ingreso				
Tasas, Precios públicos, Contribuciones especiales y otros ingresos				
Total				20.465,35

Resultado Actividad

Costes Directos	Costes Indirectos	Costes Recibidos	Coste total	Ingresos	Margen	Coste Ceñido
722.761,28	0,00	0,00	722.761,28	20.465,35	-702.295,93	0,00

Cálculo del coste unitario del indicador

Coste Total	Indicador de Coste	Descripción Indicador	Valor Anual Indicador	Coste unitario Indicador	Coste Unitario de Unidad de Medida 1	Coste Unitario de Unidad de Medida 2	Coste Unitario de Unidad de Medida 3
722.761,28	164	Número de actuaciones realizadas (Cementerio)	790,00	914,89			



AYUNTAMIENTO DE OVIEDO

DETALLE POR CENTRO / ACTIVIDAD

Ejercicio 2021

Pág. 29

Fecha Obtención 31/03/2022

ACTIVIDAD: 165 / Alumbrado Público y eficiencia energética
TIPO: Actividad Principal

Elementos de Coste	Importe
Amortizaciones	1.892.425,35
Sueldos y Salarios	186.267,11
Coitaciones sociales a cargo del empleador	52.700,42
Arrendamientos y cánones	13.464,75
Reparaciones y conservación	4.070,18
Servicios de profesionales independientes	61.225,92
Suministros	2.294.086,00
Servicios exteriores. Comunicaciones y otros servicios	2.394.138,78
Total	6.898.378,51


Valor Recibido - Base de Cálculo

Actividades prestadoras	Denominación	Portador				
		Indicador	Denominación	Valor Recibido Absoluto	Valor Recibido Relativo	Importe Recibido
760	Sección Apoyo Técnico (Alumbrado Público y Eficiencia Ene	760	Alumbrado Público	1,00	100,00%	6.898.378,51
		Total				6.898.378,51

Resultado Actividad

Costes Directos	Costes Indirectos	Costes Recibidos	Coste total	Ingresos	Margen	Coste Cedido
6.870.201,25	28.177,26	6.898.378,51	6.898.378,51	0,00	-6.898.378,51	0,00

OBSERVACIONES:



AYUNTAMIENTO DE OVIEDO

DETALLE POR CENTRO / ACTIVIDAD

Ejercicio 2021

Pág. 30

Fecha Obtención 31/03/2022

ACTIVIDAD: 170 / Medio ambiente
TIPO: Actividad Principal

Elementos de Coste	Importe
Amortizaciones	68,59
Sueldos y Salarios	144.851,85
Coitaciones sociales a cargo del empleador	53.283,64
Arrendamientos y cánones	12,53
Reparaciones y conservación	843,16
Servicios de profesionales independientes	57.715,78
Suministros	3.675,34
Servicios exteriores. Comunicaciones y otros servicios	46.908,77
Total	307.359,66

Actividades prestadoras	Denominación	Portador		
		Indicador	Denominación	Importe Recibido
620	Medio Ambiente	620	Medio Ambiente	307.359,66
Total				307.359,66

Resultado Actividad					
Costes Directos	Costes Indirectos	Costes Recibidos	Coste total	Ingresos	Margen
280.459,72	26.899,94	307.359,66	307.359,66	0,00	-307.359,66

Cálculo del coste unitario del indicador						
Coste Total	Indicador de Coste	Descripción Indicador	Valor Anual Indicador	Coste unitario Indicador	Coste Unitario de Unidad de Medida 1	Coste Unitario de Unidad de Medida 2
307.359,66	170	Expedientes tramitados por denuncias ciudadanas	17,00	18.079,98		

OBSERVACIONES:



AYUNTAMIENTO DE OVIEDO

DETALLE POR CENTRO / ACTIVIDAD

Ejercicio 2021

Pág. 31

Fecha Obtención 31/03/2022


ACTIVIDAD: 171 / Parques y Jardines
TIPO: Actividad Principal

Elementos de Coste	Importe
Amortizaciones	2.533.333,15
Sueldos y Salarios	264.179,37
Coitaciones sociales a cargo del empleador	70.530,90
Arrendamientos y cánones	15.179,78
Reparaciones y conservación	60.283,39
Servicios de profesionales independientes	385,16
Suministros	144.892,01
Servicios exteriores. Comunicaciones y otros servicios	6.080.417,48
Total	9.169.201,26

Actividades prestadoras	Denominación	Portador				
		Indicador	Denominación	Valor Recibido Absoluto	Valor Recibido Relativo	Importe Recibido
750	Sección de Apoyo Técnico (Parques y Jardines)	750	Parques Y Jardines	1,00	100,00%	9.169.201,24
Total						9.169.201,24

Resultado Actividad						
Costes Directos	Costes Indirectos	Costes Recibidos	Coste total	Ingresos	Margen	Coste Cedido
8.971.904,57	197.296,69	9.169.201,26	9.169.201,26	0,00	-9.169.201,26	0,00

OBSERVACIONES:



AYUNTAMIENTO DE OVIEDO

DETALLE POR CENTRO / ACTIVIDAD

Ejercicio 2021

Pág. 32

Fecha Obtención 31/03/2022

ACTIVIDAD: 210920 / Servicios de consejería
TIPO: Actividad DAG

Elementos de Coste		Importe
Amortizaciones		1.588,54
Sueldos y Salarios		246.340,26
Coitaciones sociales a cargo del empleador		69.242,07
Arrendamientos y cánones		12,53
Reparaciones y conservación		2.784,44
Servicios de profesionales independientes		481,45
Suministros		2.760,57
Servicios exteriores: Comunicaciones y otros servicios		29.093,42
Total		352.303,27

Actividades prestadoras	Denominación	Portador				
		Indicador	Denominación	Valor Recibido Absoluto	Valor Recibido Relativo	Importe Recibido
CJ	Consejería	12	Consejería	1,00	100,00%	352.303,27
				Total		352.303,27

Resultado Actividad						
Costes Directos	Costes Indirectos	Costes Recibidos	Coste total	Ingresos	Margen	Coste Cedido
313.140,58	39.162,69	352.303,27	0,00	0,00	0,00	352.303,27



AYUNTAMIENTO DE OVIEDO

DETALLE POR CENTRO / ACTIVIDAD

Ejercicio 2021

Pág. 33

Fecha Obtención 31/03/2022


ACTIVIDAD: 211491 / Contratación administrativa
TIPO: Actividad DAG

Elementos de Coste	Importe
Amortizaciones	516,43
Sueldos y Salarios	295.659,93
Coitaciones sociales a cargo del empleador	74.494,81
Arrendamientos y cánones	16,30
Reparaciones y conservación	450,03
Servicios de profesionales independientes	625,88
Suministros	495,01
Servicios exteriores. Comunicaciones y otros servicios	119.024,91
Total	491.283,29

Actividades prestadoras	Denominación	Indicador	Denominación	Portador		
				Valor Recibido Absoluto	Valor Recibido Relativo	Importe Recibido
CN	Sección de Contratación	9	Sección de Contratación	1,00	100,00%	491.283,30
Total						491.283,30

Resultado Actividad						
Costes Directos	Costes Indirectos	Costes Recibidos	Coste total	Ingresos	Margen	Coste Cedido
454.613,29	36.670,00	491.283,29	0,00	0,00	0,00	491.283,29

OBSERVACIONES:



AYUNTAMIENTO DE OVIEDO

DETALLE POR CENTRO / ACTIVIDAD

Ejercicio 2021

Pág. 34

Fecha Obtención 31/03/2022

ACTIVIDAD: 212920 / Nómina, seguridad Social, gestión de personal
TIPO: Actividad DAG

Elementos de Coste	Importe
Amortizaciones	988,25
Sueldos y Salarios	408.888,24
Coitaciones sociales a cargo del empleador	107.136,08
Arrendamientos y cánones	22,56
Reparaciones y conservación	498,91
Servicios de profesionales independientes	866,60
Suministros	2.745,29
Servicios exteriores: Comunicaciones y otros servicios	39.500,44
Total	560.646,36

Actividades prestadoras	Denominación	Portador				
		Indicador	Denominación	Valor Recibido Absoluto	Valor Recibido Relativo	Importe Recibido
PE	Sección de Personal	13	Sección de Personal	1,00	100,00%	560.646,37
			Total			560.646,37

Resultado Actividad					
Costes Directos	Costes Indirectos	Costes Recibidos	Coste total	Ingresos	Margen
509.758,05	50.888,31	560.646,36	0,00	0,00	0,00
		560.646,36			0,00

OBSERVACIONES:



AYUNTAMIENTO DE OVIEDO

DETALLE POR CENTRO / ACTIVIDAD

Ejercicio 2021

Pág. 35

Fecha Obtención 31/03/2022

ACTIVIDAD: 213920 / Prevención de riesgos laborales
TIPO: Actividad DAG


Elementos de Coste	Importe
Amortizaciones	2.848,88
Sueldos y Salarios	206.495,02
Cotizaciones sociales a cargo del empleador	55.951,78
Arrendamientos y cánones	6.741,15
Reparaciones y conservación	11.937,42
Servicios de profesionales independientes	337,01
Suministros	63.586,30
Servicios exteriores: Comunicaciones y otros servicios	98.593,45
Total	446.491,01

Valor Recibido - Base de Cálculo

Actividades prestadoras	Denominación	Portador				
		Indicador	Denominación	Valor Recibido Absoluto	Valor Recibido Relativo	Importe Recibido
PR	Sección de Prevención de Riesgos Laborales	16	Sección de Prevención de Riesgos Laborales	1,00	100,00%	446.491,01
			Total			446.491,01

Resultado Actividad	Costes Directos	Costes Indirectos	Costes Recibidos	Coste total	Ingresos	Margen	Coste Cedido
	384.142,16	62.348,85	446.491,01	0,00	0,00	0,00	446.491,01

OBSERVACIONES:



AYUNTAMIENTO DE OVIEDO

DETALLE POR CENTRO / ACTIVIDAD

Ejercicio 2021

Pág. 36

Fecha Obtención 31/03/2022

ACTIVIDAD: 214920 / Archivo y documentación
TIPO: Actividad DAG

Elementos de Coste	Importe
Amortizaciones	2.991,07
Sueldos y Salarios	121.270,61
Coitaciones sociales a cargo del empleador	28.570,43
Arrendamientos y cánones	6,27
Reparaciones y conservación	1.661,51
Servicios de profesionales independientes	240,72
Suministros	2.721,13
Servicios exteriores. Comunicaciones y otros servicios	24.913,53
Total	182.375,27

Valor Recibido - Base de Cálculo

Actividades prestadoras	Denominación	Portador				
		Indicador	Denominación	Valor Recibido Absoluto	Valor Recibido Relativo	Importe Recibido
AR	Sección de Archivo y Documentación	15	Sección de Archivo y Documentación	1,00	100,00%	182.375,27
Total						182.375,27

Resultado Actividad

Costes Directos	Costes Indirectos	Costes Recibidos	Coste total	Ingresos	Margen	Coste Cedido
160.034,89	22.340,38	182.375,27	0,00	0,00	0,00	182.375,27

OBSERVACIONES:



AYUNTAMIENTO DE OVIEDO

DETALLE POR CENTRO / ACTIVIDAD

Ejercicio 2021

Pág. 37


Fecha Obtención 31/03/2022

ACTIVIDAD: 215933 / Gestión del Patrimonio Municipal
TIPO: Actividad DAG

Elementos de Coste	Importe
Amortizaciones	545,25
Sueldos y Salarios	385.089,16
Coizaciones sociales a cargo del empleador	112.988,90
Reparaciones y conservación	322.354,16
Servicios de profesionales independientes	27.427,63
Suministros	2.678,94
Servicios exteriores. Comunicaciones y otros servicios	6.284,74
Total	857.228,78

Actividades prestadoras	Denominación	Portador				
		Indicador	Denominación	Valor Recibido Absoluto	Valor Recibido Relativo	Importe Recibido
GP	Sección de Gestión de Patrimonio	14	Sección de Gestión del Patrimonio	1,00	100,00%	857.228,78
		Total				857.228,78

Resultado Actividad						
Costes Directos	Costes Indirectos	Costes Recibidos	Coste total	Ingresos	Margen	Coste Ceñido
849.460,81	7.767,97	857.228,78	0,00	0,00	0,00	857.228,78



AYUNTAMIENTO DE OVIEDO

DETALLE POR CENTRO / ACTIVIDAD

Ejercicio 2021

Pág. 38

Fecha Obtención 31/03/2022


ACTIVIDAD: 21692 / Registro General y Estadística
TIPO: Actividad DAG

Elementos de Coste	Importe
Amortizaciones	2.162,98
Sueldos y Salarios	411.568,43
Coitaciones sociales a cargo del empleador	280.188,41
Arrendamientos y cánones	23,82
Reparaciones y conservación	2.765,12
Servicios de profesionales independientes	914,75
Suministros	2.847,05
Servicios exteriores. Comunicaciones y otros servicios	49.059,98
Total	749.530,53

Actividades prestadoras	Denominación	Portador				
		Indicador	Denominación	Valor Recibido Absoluto	Valor Recibido Relativo	Importe Recibido
ES	Sección de Registro y estadística	10	Sección de Registro y Estadística	1,00	100,00%	749.530,54
				Total		749.530,54

Resultado Actividad					
Costes Directos	Costes Indirectos	Costes Recibidos	Coste total	Ingresos	Margen
687.012,05	62.518,48	749.530,53	0,00	0,00	0,00
		749.530,53			749.530,53

OBSERVACIONES:



AYUNTAMIENTO DE OVIEDO

DETALLE POR CENTRO / ACTIVIDAD

Ejercicio 2021

Pág. 39

Fecha Obtención 31/03/2022

ACTIVIDAD: 220 / Sección de Festejos
TIPO: Centro Principal


Elementos de Coste		Importe
Costes de Transferencias		154.471,69
Amortizaciones		783,14
Sueldos y Salarios		230.246,21
Contrataciones sociales a cargo del empleador		70.210,96
Arrendamientos y cánones		276.165,66
Reparaciones y conservación		34.533,88
Servicios de profesionales independientes		240,72
Publicidad, propaganda y relaciones públicas		13.478,65
Suministros		14.162,39
Servicios exteriores. Comunicaciones y otros servicios		1.290.692,55
Total		2.084.985,75


Valor Recibido - Base de Cálculo

Actividades prestadoras	Denominación	Portador				
		Indicador	Denominación	Valor Recibido Absoluto	Valor Recibido Relativo	Importe Recibido
INFORM TELFU	Mantenimiento y Soporte Servicios Tecnológicos de la Organi Telefonía Fija	626	Numero de equipos informaticos (actividadad p	5,00	0,35%	12.236,26
		22.200	Numero extensiones telefonía fija (actividad pr	6,00	0,60%	926,64
			Total			13.162,90

Resultado Actividad

Costes Directos	Costes Indirectos	Costes Recibidos	Coste total	Ingresos	Margen	Coste Cedido
2.071.822,85	13.162,90	13.162,90	0,00	0,00	0,00	2.084.985,75





Esta es una copia impresa generada con la aplicación informática Firmado. El documento está FIRMADO. Mediante el código de verificación puede comprobar la validez de la firma electrónica de los documentos firmados en la dirección web que le proporciona la entidad emisora de este documento.

AYUNTAMIENTO DE OVIEDO									
DETALLE POR CENTRO / ACTIVIDAD									
Ejercicio 2021									
Página: 40									
Fecha Obtención 31/03/2022									
<p>ACTIVIDAD: 2313 / Coordinación Programas Incorporación Social y Promoción Autonomía Personal</p> <p>TIPO: Centro Principal</p> <p>Valor Recibido - Base de Cálculo</p>									
Actividades prestadoras	Denominación	Indicador				Portador			
		Indicador	Denominación	Valor Recibido Absoluto	Valor Recibido Relativo	Importe Recibido			
Resultado Actividad									
Costes Directos	Costes Indirectos	Costes Recibidos	Coste total	Ingresos	Margen	Coste Ceñido			
0,00	0,00	0,00	0,00	0,00	0,00	0,00			

OBSERVACIONES:

AYUNTAMIENTO DE OVIEDO

DETALLE POR CENTRO / ACTIVIDAD

Ejercicio 2021

Pág. 41


Fecha Obtención 31/03/2022

ACTIVIDAD: 23130 / Ayuda a domicilio, Ordenaria
TIPO: Actividad Principal

Elementos de Coste	Importe
Amortizaciones	426,79
Sueldos y Salarios	165.142,25
Coizaciones sociales a cargo del empleador	46.154,41
Otros coste sociales	86,89
Arrendamientos y cánones	135,20
Reparaciones y conservación	6.987,18
Servicios de profesionales independientes	1.808,20
Publicidad, propaganda y relaciones públicas	7.153,32
Suministros	1.628,95
Servicios exteriores. Comunicaciones y otros servicios	1.596.609,96
Total	1.826.133,15

Valor Recibido - Base de Cálculo

Actividades prestadoras	Denominación	Indicador	Denominación	Portador		
				Valor Recibido Absoluto	Valor Recibido Relativo	Importe Recibido
030920	Asesoramiento jurídico y emisión de informes	30.920	Dirección Jurídica	1.618.477,09	1,93%	12.583,70
050920	Secretaría	50.920	Coste acumulado Secretaría General	1.618.477,09	1,93%	8.003,64
060491	Comunicación social	60.491	Coste acumulado Comunicación Social	1.618.477,09	1,93%	10.529,27
110931	Reclamaciones económico-administrativas	11.093	Coste acumulado Consejo Económico-Administr	1.618.477,09	1,93%	4.955,17
120931	Contabilidad	12.093	Coste acumulado Contabilidad	1.618.477,09	1,93%	7.570,72
140931	Control Interno	14.093	Coste acumulado Intervención General	1.618.477,09	1,93%	12.740,71
150	Servicios de Tesorería	150	Coste acumulado Tesorería	1.618.477,09	1,93%	72.296,86
160931	Presupuestos	16.093	Coste acumulado Oficina Presupuestaria	1.618.477,09	1,93%	8.856,48
210920	Servicios de consejería	21.092	Coste acumulado Consejería	1.618.477,09	1,93%	6.815,93
211491	Contratación administrativa	21.149	Coste acumulado Contratación	1.618.477,09	1,93%	9.504,74
212920	Nómina, seguridad Social, gestión de personal	21.292	Coste acumulado Personal	1.618.477,09	1,93%	10.846,70
213920	Prevención de riesgos laborales	21.392	Coste acumulado Prevención Riesgos laborales	1.618.477,09	1,93%	8.638,16
214920	Archivo y documentación	21.492	Coste acumulado Archivo	1.618.477,09	1,93%	3.528,37
215933	Gestión del Patrimonio Municipal	21.593	Coste acumulado Gestión de Patrimonio	1.618.477,09	1,93%	16.584,61
21692	Registro General y Estadística	21.692	Coste acumulado Estadística	1.618.477,09	1,93%	14.500,99
2313	Coordinación Programas Incorporación Social y Promoción A	2.313	Dedicación horaria personas área social a SAU y	1.695,00	25,32%	207.956,06
Total				207.956,06		



AYUNTAMIENTO DE OVIEDO

DETALLE POR CENTRO / ACTIVIDAD

Ejercicio 2021

Pág. 42

Fecha Obtención 31/03/2022

ACTIVIDAD: 23130 / Ayuda a domicilio_Ordinaria
 TIPO: Actividad Principal

Elementos de Ingreso	Importe
Tasas, Precios públicos, Contribuciones especiales y otros ingresos	77.944,46
Total	77.944,46

Resultado Actividad	Costes Directos	Costes Indirectos	Costes Recibidos	Coste total	Ingresos	Margen	Coste Ceñido
	1.618.177,09	207.956,06	207.956,06	1.826.133,15	77.944,46	-1.748.188,69	0,00

Cálculo del coste unitario del indicador

Coste Total	Indicador de Coste	Número de horas del servicio de ayuda a domicilio_Or	Valor Anual Indicador	Coste unitario Indicador	Coste Unitario de Unidad de Medida 1	Coste Unitario de Unidad de Medida 2	Coste Unitario de Unidad de Medida 3
1.826.133,15	23.130		97.290,00	18,77			

OBSERVACIONES:



AYUNTAMIENTO DE OVIEDO

DETALLE POR CENTRO / ACTIVIDAD

Ejercicio 2021

Pág. 43

Fecha Obtención 31/03/2022

ACTIVIDAD: 23131 / Teleasistencia domiciliaria Ordinaria
TIPO: Actividad Principal


Elementos de Coste	Importe
Amortizaciones	19,32
Sueldos y Salarios	18.947,58
Coizaciones sociales a cargo del empleador	5.563,10
Otros coste sociales	3,93
Arrendamientos y cánones	6,12
Reparaciones y conservación	316,30
Servicios de profesionales independientes	81,86
Publicidad, propaganda y relaciones públicas	323,83
Suministros	73,74
Servicios exteriores. Comunicaciones y otros servicios	57.332,04
Total	82.667,82

Valor Recibido - Base de Cálculo

Actividades prestadoras	Denominación	Indicador	Denominación	Portador		
				Valor Recibido Absoluto	Valor Recibido Relativo	Importe Recibido
030920	Asesoramiento jurídico y emisión de informes	30.920	Dirección Jurídica	73.253,79	0,09%	569,66
050920	Secretaría	50.920	Coste acumulado Secretaría General	73.253,79	0,09%	362,32
060491	Comunicación social	60.491	Coste acumulado Comunicación Social	73.253,79	0,09%	476,65
110931	Reclamaciones económico-administrativas	11.093	Coste acumulado Consejo Económico-Administ	73.253,79	0,09%	224,32
120931	Contabilidad	12.093	Coste acumulado Contabilidad	73.253,79	0,09%	342,72
140931	Control Interno	14.093	Coste acumulado Intervención General	73.253,79	0,09%	576,76
150	Servicios de Tesorería	150	Coste acumulado Tesorería	73.253,79	0,09%	3.272,83
160931	Presupuestos	16.093	Coste acumulado Oficina Presupuestaria	73.253,79	0,09%	400,93
210920	Servicios de consejería	21.092	Coste acumulado Consejería	73.253,79	0,09%	308,55
211491	Contratación administrativa	21.149	Coste acumulado Contratación	73.253,79	0,09%	430,27
212920	Nómina, seguridad Social, gestión de personal	21.292	Coste acumulado Personal	73.253,79	0,09%	491,02
213920	Prevención de riesgos laborales	21.392	Coste acumulado Prevención Riesgos laborales	73.253,79	0,09%	391,04
214920	Archivo y documentación	21.492	Coste acumulado Archivo	73.253,79	0,09%	159,73
215933	Gestión del Patrimonio Municipal	21.593	Coste acumulado Gestión de Patrimonio	73.253,79	0,09%	750,77
21692	Registro General y Estadística	21.692	Coste acumulado Estadística	73.253,79	0,09%	656,45
2313	Coordinación Programas Incorporación Social y Promoción A	2.313	Dedicatoria horaria personas área social a SAU y	510,00	7,62%	9.414,03
Total						9.414,03

101

OBSERVACIONES:



AYUNTAMIENTO DE OVIEDO

DETALLE POR CENTRO / ACTIVIDAD

Ejercicio 2021

Pág. 44

Fecha Obtención 31/03/2022

ACTIVIDAD: 23131 / Teleasistencia domiciliaria_Ordinaria
 TIPO: Actividad Principal
 Ingresos

Elementos de Ingreso	Importe
Tasas, Precios públicos, Contribuciones especiales y otros ingresos	4.734,73
Total	4.734,73


Resultado Actividad

Costes Directos	Costes Indirectos	Costes Recibidos	Coste total	Ingresos	Margen	Coste Ceñido
73.253,79	9.414,03	9.414,03	82.667,82	4.734,73	-77.933,09	0,00

Cálculo del coste unitario del indicador

Coste Total	Indicador de Coste	Descripción Indicador	Valor Anual Indicador	Coste unitario Indicador	Coste Unitario de Unidad de Medida 1	Coste Unitario de Unidad de Medida 2	Coste Unitario de Unidad de Medida 3
82.667,82	23.131	Número de usuarios de Teleasistencia domiciliaria_O	526,00	157,16			

OBSERVACIONES:



AYUNTAMIENTO DE OVIEDO

DETALLE POR CENTRO / ACTIVIDAD

Ejercicio 2021

Pág. 45

Fecha Obtención 31/03/2022

ACTIVIDAD: 23132 / Ayuda a domicilio. Dependencia
TIPO: Actividad Principal


Elementos de Coste	Importe
Amortizaciones	868,82
Sueldos y Salarios	348.694,86
Coizaciones sociales a cargo del empleador	97.474,45
Otros coste sociales	176,89
Arrendamientos y cánones	275,22
Reparaciones y conservación	14.223,99
Servicios de profesionales independientes	3.681,00
Publicidad, propaganda y relaciones públicas	14.562,21
Suministros	3.316,10
Servicios exteriores. Comunicaciones y otros servicios	3.234.235,64
Total	3.717.509,19

Valor Recibido - Base de Cálculo

Actividades prestadoras	Denominación	Indicador	Denominación	Portador		
				Valor Recibido Absoluto	Valor Recibido Relativo	Importe Recibido
030920	Asesoramiento jurídico y emisión de informes	30.920	Coste acumulado Dirección Jurídica	3.294.167,35	3,94%	25.616,98
050920	Secretaría	50.920	Coste acumulado Secretaría General	3.294.167,35	3,94%	16.293,24
060491	Comunicación social	60.491	Coste acumulado Comunicación Social	3.294.167,35	3,94%	21.434,73
110931	Reclamaciones económico-administrativas	11.093	Coste acumulado Consejo Económico-Administ	3.294.167,35	3,94%	10.087,37
120931	Contabilidad	12.093	Coste acumulado Contabilidad	3.294.167,35	3,94%	15.411,93
140931	Control Interno	14.093	Coste acumulado Intervención General	3.294.167,35	3,94%	25.936,61
150	Servicios de Tesorería	150	Coste acumulado Tesorería	3.294.167,35	3,94%	147.176,70
160931	Presupuestos	16.093	Coste acumulado Oficina Presupuestaria	3.294.167,35	3,94%	18.029,37
210920	Servicios de consejería	21.092	Coste acumulado Consejería	3.294.167,35	3,94%	13.875,38
211491	Contratación administrativa	21.149	Coste acumulado Contratación	3.294.167,35	3,94%	19.349,07
212920	Nómina, seguridad Social, gestión de personal	21.292	Coste acumulado Personal	3.294.167,35	3,94%	22.080,92
213920	Prevención de riesgos laborales	21.392	Coste acumulado Prevención Riesgos laborales	3.294.167,35	3,94%	17.584,94
214920	Archivo y documentación	21.492	Coste acumulado Archivo	3.294.167,35	3,94%	7.182,80
215933	Gestión del Patrimonio Municipal	21.593	Coste acumulado Gestión de Patrimonio	3.294.167,35	3,94%	33.761,74
21692	Registro General y Estadística	21.692	Coste acumulado Estadística	3.294.167,35	3,94%	29.520,07
2313	Coordinación Programas Incorporación Social y Promoción A	2.313	Dedición horaria personas área social a SAD Y	3.718,00	55,55%	
Total				423.341,84		

103

OBSERVACIONES:



AYUNTAMIENTO DE OVIEDO

DETALLE POR CENTRO / ACTIVIDAD

Ejercicio 2021

Pág. 46

Fecha Obtención 31/03/2022


ACTIVIDAD: 23132 / Ayuda a domicilio_Dependencia
TIPO: Actividad Principal
Resultado Actividad

Costes Directos	Costes Indirectos	Costes Recibidos	Coste total	Ingresos	Margen	Coste Certido
3.294.167,35	423.341,84	423.341,84	3.717.509,19	0,00	-3.717.509,19	0,00

Cálculo del coste unitario del indicador

Coste Total	Indicador de Coste	Descripción Indicador	Valor Anual Indicador	Coste unitario Indicador	Coste Unitario de Unidad de Medida 1	Coste Unitario de Unidad de Medida 2	Coste Unitario de Unidad de Medida 3
3.717.509,19	23.132	Numero de horas del servicio de ayuda a domicilio_De	192.602,50	19,30			

OBSERVACIONES:



AYUNTAMIENTO DE OVIEDO

DETALLE POR CENTRO / ACTIVIDAD

Ejercicio 2021

Pág. 47

Fecha Obtención 31/03/2022

ACTIVIDAD: 23133 / Teleasistencia; Dependencia
TIPO: Actividad Principal


Elementos de Coste	Importe
Amortizaciones	10,87
Sueldos y Salarios	24.929,87
Coizaciones sociales a cargo del empleador	7.440,64
Otros coste sociales	2,21
Arrendamientos y cánones	3,44
Reparaciones y conservación	177,97
Servicios de profesionales independientes	46,06
Publicidad, propaganda y relaciones públicas	182,20
Suministros	41,49
Servicios exteriores. Comunicaciones y otros servicios	13.677,69
Total	46.512,43

Valor Recibido - Base de Cálculo

Actividades prestadoras	Denominación	Indicador	Denominación	Portador		
				Valor Recibido Absoluto	Valor Recibido Relativo	Importe Recibido
030920	Asesoramiento jurídico y emisión de informes	30.920	Dirección Jurídica	41.215,70	0,05%	320,51
050920	Secretaría	50.920	Coste acumulado Secretaría General	41.215,70	0,05%	203,86
060491	Comunicación social	60.491	Coste acumulado Comunicación Social	41.215,70	0,05%	268,19
110931	Reclamaciones económico-administrativas	11.093	Coste acumulado Consejo Económico-Administr	41.215,70	0,05%	126,21
120931	Contabilidad	12.093	Coste acumulado Contabilidad	41.215,70	0,05%	192,83
140931	Control Interno	14.093	Coste acumulado Intervención General	41.215,70	0,05%	324,51
150	Servicios de Tesorería	150	Coste acumulado Tesorería	41.215,70	0,05%	1.841,43
160931	Presupuestos	16.093	Coste acumulado Oficina Presupuestaria	41.215,70	0,05%	225,58
210920	Servicios de consejería	21.092	Coste acumulado Consejería	41.215,70	0,05%	173,60
211491	Contratación administrativa	21.149	Coste acumulado Contratación	41.215,70	0,05%	242,09
212920	Nómina, seguridad Social, gestión de personal	21.292	Coste acumulado Personal	41.215,70	0,05%	276,27
213920	Prevención de riesgos laborales	21.392	Coste acumulado Prevención Riesgos laborales	41.215,70	0,05%	220,02
214920	Archivo y documentación	21.492	Coste acumulado Archivo	41.215,70	0,05%	89,87
215933	Gestión del Patrimonio Municipal	21.593	Coste acumulado Gestión de Patrimonio	41.215,70	0,05%	422,42
21692	Registro General y Estadística	21.692	Coste acumulado Estadística	41.215,70	0,05%	369,35
2313	Coordinación Programas Incorporación Social y Promoción A	2.313	Dedicación horaria personas área social a SAD y	770,00	11,50%	
Total						5.296,73

105

OBSERVACIONES:



AYUNTAMIENTO DE OVIEDO

DETALLE POR CENTRO / ACTIVIDAD

Ejercicio 2021

Pág. 48

Fecha Obtención 31/03/2022


ACTIVIDAD: 23133 / Teleasistencia_Dependencia
TIPO: Actividad Principal
Resultado Actividad

Costes Directos	Costes Indirectos	Costes Recibidos	Coste total	Ingresos	Margen	Coste Certido
41.215,70	5.296,73	5.296,73	46.512,43	0,00	-46.512,43	0,00

Cálculo del coste unitario del indicador

Coste Total	Indicador de Coste	Descripción Indicador	Valor Anual Indicador	Coste unitario Indicador	Coste Unitario de Unidad de Medida 1	Coste Unitario de Unidad de Medida 2	Coste Unitario de Unidad de Medida 3
46.512,43	23.133	Numero de usuarios de Teleasistencia domiciliaria_D	132,00	352,37			

OBSERVACIONES:



AYUNTAMIENTO DE OVIEDO

DETALLE POR CENTRO / ACTIVIDAD

Ejercicio 2021

Pág. 49

Fecha Obtención 31/03/2022

ACTIVIDAD: 2315 / Juventud
TIPO: Actividad Principal


Elementos de Coste	Importe
Costes de Transferencias	456.358,81
Amortizaciones	6.917,89
Sueldos y Salarios	139.786,83
Costizaciones sociales a cargo del empleador	44.749,78
Costes diversos	71,28
Arrendamientos y cánones	121,59
Reparaciones y conservación	3.380,67
Servicios de profesionales independientes	30.364,41
Publicidad, propaganda y relaciones públicas	115,00
Suministros	9.550,65
Servicios exteriores, Comunicaciones y otros servicios	197.725,61
Total	889.142,51

Valor Recibido - Base de Cálculo

Actividades prestadoras	Denominación	Indicador		Denominación	Portador		
		3.130	Juventud		Valor Recibido Absoluto	Valor Recibido Relativo	Importe Recibido
3130	Coordinación de Juventud	3.130	Juventud		1,00	100,00%	889.142,52
		Total				889.142,52	

Resultado Actividad

Costes Directos	Costes Indirectos	Costes Recibidos	Coste total	Ingresos	Margen	Coste Cedido
636.241,84	252.900,67	889.142,51	889.142,51	0,00	-889.142,51	0,00



AYUNTAMIENTO DE OVIEDO

DETALLE POR CENTRO / ACTIVIDAD

Ejercicio 2021

Pág. 50

Fecha Obtención 31/03/2022

ACTIVIDAD: 23151 / Música Joven
TIPO: Actividad Principal


Elementos de Coste	Importe
Costes de Transferencias	134.637,19
Amortizaciones	8.950,21
Sueldos y Salarios	9.999,66
Contrataciones sociales a cargo del empleador	2.754,14
Costes sociales	7,23
Arrendamientos y cánones	1,25
Reparaciones y conservación	581,35
Servicios de profesionales independientes	150,45
Publicidad, propaganda y relaciones públicas	595,18
Suministros	135,53
Servicios exteriores, Comunicaciones y otros servicios	3.186,70
Total	161.008,90

Valor Recibido - Base de Cálculo

Actividades prestadoras	Denominación	Indicador	Denominación	Portador		Importe Recibido
				Valor Recibido Absoluto	Valor Recibido Relativo	
030920	Asesoramiento jurídico y emisión de informes	30.920	Dirección Jurídica	134.637,19	0,16%	1.047,00
060920	Secretaría	50.920	Secretaría General	134.637,19	0,16%	665,93
060491	Comunicación social	60.491	Comunicación Social	134.637,19	0,16%	876,07
110931	Reclamaciones económico-administrativas	11.093	Consejo Económico-Administ	134.637,19	0,16%	412,28
120931	Contabilidad	12.093	Contabilidad	134.637,19	0,16%	629,91
140931	Control Interno	14.093	Intervención General	134.637,19	0,16%	1.060,07
150	Servicios de Tesorería	150	Tesorería	134.637,19	0,16%	6.015,32
160931	Presupuestos	16.093	Oficina Presupuestaria	134.637,19	0,16%	736,99
210920	Servicios de consejería	21.092	Oficina Consejería	134.637,19	0,16%	567,11
211491	Contratación administrativa	21.149	Presupuestaria	134.637,19	0,16%	790,82
212920	Nómina, seguridad Social, gestión de personal	21.292	Personal	134.637,19	0,16%	902,48
213920	Prevención de riesgos laborales	21.392	Prevención Riesgos laborales	134.637,19	0,16%	718,72
214920	Archivo y documentación	21.492	Archivo	134.637,19	0,16%	293,57
215933	Gestión del Patrimonio Municipal	21.593	Gestión de Patrimonio	134.637,19	0,16%	1.379,89
21692	Registro General y Estadística	21.692	Coste acumulado Estadística	134.637,19	0,16%	1.206,53
3131	Centro de Música Joven "Pedro Bastarrica"	3.131	Música Joven	1,00	100,00%	9.069,14
Total				26.371,71		

108

OBSERVACIONES:



AYUNTAMIENTO DE OVIEDO

DETALLE POR CENTRO / ACTIVIDAD

Ejercicio 2021

Pág. 51

Fecha Obtención 31/03/2022

ACTIVIDAD: 23151 / Música Joven
TIPO: Actividad Principal


Elementos de Ingreso		Importe
Tasas, Precios públicos, Contribuciones especiales y otros ingresos		16.406,96
Ingresos	Total	16.406,96

Resultado Actividad	Costes Directos	Costes Indirectos	Costes Recibidos	Coste total	Ingresos	Margen	Coste Ceñido
	143.551,89	17.457,01	26.371,71	161.008,90	16.406,96	-144.601,94	0,00

Cálculo del coste unitario del indicador

Coste Total	Indicador de Coste	Descripción Indicador	Valor Anual Indicador	Coste unitario Indicador	Coste Unitario de Unidad de Medida 1	Coste Unitario de Unidad de Medida 2	Coste Unitario de Unidad de Medida 3
161.008,90	23.151	Número de alumnos en Centro de Música Joven "Pedro	455,00	353,87			

OBSERVACIONES:



AYUNTAMIENTO DE OVIEDO

DETALLE POR CENTRO / ACTIVIDAD

Ejercicio 2021

Pág. 52

Fecha Obtención 31/03/2022

ACTIVIDAD: 2316 / Centros Sociales
TIPO: Actividad Principal

Elementos de Coste	Importe
Amortizaciones	153.004,25
Sueldos y Salarios	410.652,96
Coitaciones sociales a cargo del empleador	396.576,07
Arrendamientos y cánones	66.533,36
Reparaciones y conservación	93.014,26
Servicios de profesionales independientes	688.314,55
Publicidad, propaganda y relaciones públicas	9.605,10
Suministros	166.056,55
Servicios exteriores, Comunicaciones y otros servicios	1.491.937,73
Total	3.475.694,83

Actividades prestadoras	Denominación	Portador	
		Indicador	Denominación
312	Coordinación de Centros Sociales	312	Centros Sociales
		Valor Recibido Absoluto	1,00
		Valor Recibido Relativo	100,00%
		Importe Recibido	3.475.694,83
		Total	3.475.694,83

Resultado Actividad


Costes Directos	Costes Indirectos	Costes Recibidos	Coste total	Ingresos	Margen	Coste Cedido
3.301.563,57	174.131,26	3.475.694,83	3.475.694,83	0,00	-3.475.694,83	0,00

Cálculo del coste unitario del indicador

Coste Total	Indicador de Coste	Descripción Indicador	Valor Anual Indicador	Coste unitario Indicador	Coste Unitario de Unidad de Medida 1	Coste Unitario de Unidad de Medida 2	Coste Unitario de Unidad de Medida 3
3.475.694,83	2.316	Número de actividades organizadas por el Ayuntamiento	1.761,00	1.973,71			

110

OBSERVACIONES:



Mediante el código de aplicación informática Firmador: El documento está FIRMADO. Mediante el código de aplicación informática Firmador: El documento está FIRMADO. Mediante el código de aplicación informática Firmador: El documento está FIRMADO. Mediante el código de aplicación informática Firmador: El documento está FIRMADO.

AYUNTAMIENTO DE OVIEDO

DETALLE POR CENTRO / ACTIVIDAD

Ejercicio 2021

Pág. 53

Fecha Obtención 31/03/2022

ACTIVIDAD: 311 / Protección de la Salud Pública
TIPO: Actividad Principal


Elementos de Coste		Importe
Costes de Transferencias		3.000,00
Amortizaciones		48,01
Sueldos y Salarios		38.871,39
Contrataciones sociales a cargo del empleador		12.242,95
Arrendamientos y cánones		8,77
Reparaciones y conservación		31.021,02
Servicios de profesionales independientes		3.337,01
Suministros		6.625,57
Servicios exteriores, Comunicaciones y otros servicios		470.647,11
Total		565.801,85

Actividades prestadoras	Denominación	Portador	
		Indicador	Denominación
450	Sección de Salud Pública	450	Salud Pública
Total			
			Valor Recibido Absoluto
			Valor Recibido Relativo
			Importe Recibido
			565.801,83
			Total
			565.801,83

Resultado Actividad							
Costes Directos	Costes Indirectos	Costes Recibidos	Coste total	Ingresos	Margen	Coste Ceñido	
429.828,89	135.972,96	565.801,85	565.801,85	0,00	-565.801,85	0,00	
Cálculo del coste unitario del indicador							
Coste Total	Indicador de Coste	Descripción Indicador	Valor Anual Indicador	Coste unitario Indicador	Coste Unitario de Unidad de Medida 1	Coste Unitario de Unidad de Medida 2	Coste Unitario de Unidad de Medida 3
565.801,85	311	Número de actuaciones Salud Pública	2.780,00	203,53			

111

OBSERVACIONES:



AYUNTAMIENTO DE OVIEDO

DETALLE POR CENTRO / ACTIVIDAD

Ejercicio 2021

Pág. 54

Fecha Obtención 31/03/2022

ACTIVIDAD: 312 / Coordinación de Centros Sociales
TIPO: Centro Principal


Elementos de Coste		Importe
Amortizaciones		153.004,25
Sueldos y Salarios		410.652,96
Coitaciones sociales a cargo del empleador		396.576,07
Arrendamientos y cánones		66.533,36
Reparaciones y conservación		93.014,26
Servicios de profesionales independientes		688.314,55
Publicidad, propaganda y relaciones públicas		9.605,10
Suministros		166.056,55
Servicios exteriores, Comunicaciones y otros servicios		1.491.937,73
Total		3.475.694,83

Actividades prestadoras	Denominación	Portador				
		Indicador	Denominación	Valor Recibido Absoluto	Valor Recibido Relativo	Importe Recibido
SUMELE	Suministro de energía eléctrica Centros de Costes	22.100	Facturación en edificios municipales energía el	228.486,00	20,37%	165.512,99
TELFU	Telefonía Fija	22.200	Número extensiones telefonía fija (actividad pr	55,00	5,52%	8.494,18
TELMOV	Telefonía móvil	22.201	Números telefonía móvil (Actividad prestadora. T	1,00	0,43%	124,09
				Total		174.131,26

Resultado Actividad						
Costes Directos	Costes Indirectos	Costes Recibidos	Coste total	Ingresos	Margen	Coste Ceñido
3.301.563,57	174.131,26	174.131,26	0,00	0,00	0,00	3.475.694,83

112

OBSERVACIONES:



AYUNTAMIENTO DE OVIEDO

DETALLE POR CENTRO / ACTIVIDAD

Ejercicio 2021

Pág. 55

Fecha Obtención 31/03/2022

ACTIVIDAD: 3130 / Coordinación de Juventud
TIPO: Centro Principal

Elementos de Coste	Importe
Costes de Transferencias	456.358,81
Amortizaciones	6.917,89
Sueldos y Salarios	139.786,83
Contrataciones sociales a cargo del empleador	44.749,78
Costes diversos	71,28
Arrendamientos y cánones	121,59
Reparaciones y conservación	3.380,67
Servicios de profesionales independientes	30.364,41
Publicidad, propaganda y relaciones públicas	115,00
Suministros	9.550,65
Servicios exteriores, Comunicaciones y otros servicios	197.725,61
Total	889.142,51

Valor Recibido - Base de Cálculo


Actividades prestadoras	Denominación	Indicador	Denominación	Portador		
				Valor Recibido Absoluto	Valor Recibido Relativo	Importe Recibido
INFORM	Mantenimiento y Soporte Servicios Tecnológicos de la Organi	626	Número de equipos informáticos (actividad p	97,00	6,74%	237.383,51
LIMEDI	Limpieza de edificios administrativos	22.700	Peso relativo actividades sobre total espacios f	0,13	0,33%	3.344,59
MANEDI	Mantenimiento de edificios administrativos	22.703	Peso relativo actividades sobre espacios físicos c	0,13	0,30%	1.289,69
SUMEDI	Suministro de energía eléctrica Centros de Costes	22.100	Facturación en edificios municipales energía el	12.738,00	1,14%	9.227,28
SUMMA	Suministro de material de oficina a los Centros	23	Nº efectivos a 31 12 2021 (Actividad de coste p	3,00	0,19%	171,90
TELFU	Telefonía Fija	22.200	Número extensiones telefonía fija (actividad pr	8,00	0,80%	1.235,52
TELMOV	Telefonía móvil	22.201	Números telefonía móvil (Actividad prestadora. T	2,00	0,87%	248,18
Total						252.900,67

Resultado Actividad

Costes Directos	Costes Indirectos	Costes Recibidos	Coste total	Ingresos	Margen	Coste Cedido
636.241,84	252.900,67	252.900,67	0,00	0,00	0,00	889.142,51

113

OBSERVACIONES:



AYUNTAMIENTO DE OVIEDO

DETALLE POR CENTRO / ACTIVIDAD

Ejercicio 2021

Pág. 56


Fecha Obtención 31/03/2022

ACTIVIDAD: 3131 / Centro de Música Joven "Pedro Basterica"
TIPO: Centro Principal

Elementos de Coste		Importe
Amortizaciones		8.914,70
Servicios exteriores. Comunicaciones y otros servicios		154,44
	Total	9.069,14

Actividades prestadoras	Denominación	Portador				
		Indicador	Denominación	Valor Recibido Absoluto	Valor Recibido Relativo	Importe Recibido
TELFUJ	Telefonia Fija	22.200	Número extensiones telefonía fija (actividad pr	1,00	0,10%	154,44
				Total		154,44

Resultado Actividad						
Costes Directos	Costes Indirectos	Costes Recibidos	Coste total	Ingresos	Margen	Coste Cerjado
8.914,70	154,44	154,44	0,00	0,00	0,00	9.069,14



AYUNTAMIENTO DE OVIEDO

DETALLE POR CENTRO / ACTIVIDAD

Ejercicio 2021

Pág. 57

ACTIVIDAD: 3231 / Funcionamiento Centros docentes Preescolar/Primaria

Fecha Obtención 31/03/2022

TIPO: Actividad Principal


Elementos de Coste	Importe
Costes de Transferencias	1.796.824,77
Amortizaciones	54.454,31
Sueldos y Salarios	726.310,24
Contrataciones sociales a cargo del empleador	191.112,19
Otros coste sociales	96,48
Arrendamientos y cánones	315,58
Reparaciones y conservación	747.482,80
Servicios de profesionales independientes	8.362,91
Publicidad, propaganda y relaciones públicas	7.943,05
Suministros	720.706,74
Servicios exteriores, Comunicaciones y otros servicios	4.772.649,73
Total	9.026.258,80

Valor Recibido - Base de Cálculo

Actividades prestadoras	Denominación	Indicador	Denominación	Portador			
				Valor Recibido Absoluto	Valor Recibido Relativo	Importe Recibido	
030920	Asesoramiento jurídico y emisión de informes	30.920	Dirección Jurídica	1.796.824,77	2,15%	13.972,95	
050920	Secretaría	50.920	Coste acumulado Secretaría General	1.796.824,77	2,15%	8.887,25	
060491	Comunicación social	60.491	Coste acumulado Comunicación Social	1.796.824,77	2,15%	11.691,71	
110931	Reclamaciones económico-administrativas	11.093	Coste acumulado Consejo Económico-Administr	1.796.824,77	2,15%	5.502,22	
120931	Contabilidad	12.093	Coste acumulado Contabilidad	1.796.824,77	2,15%	8.406,54	
140931	Control Interno	14.093	Coste acumulado Intervención General	1.796.824,77	2,15%	14.147,29	
150	Servicios de Tesorería	150	Coste acumulado Tesorería	1.796.824,77	2,15%	80.278,48	
160931	Presupuestos	16.093	Coste acumulado Oficina Presupuestaria	1.796.824,77	2,15%	9.834,24	
210920	Servicios de consejería	21.092	Coste acumulado Oficina Consejería	1.796.824,77	2,15%	7.568,41	
211491	Contratación administrativa	21.149	Coste acumulado Contratación	1.796.824,77	2,15%	10.554,07	
212920	Nómina, seguridad Social, gestión de personal	21.292	Coste acumulado Personal	1.796.824,77	2,15%	12.044,18	
213920	Prevención de riesgos laborales	21.392	Coste acumulado Prevención Riesgos laborales	1.796.824,77	2,15%	9.591,82	
214920	Archivo y documentación	21.492	Coste acumulado Archivo	1.796.824,77	2,15%	3.917,91	
215933	Gestión del Patrimonio Municipal	21.593	Coste acumulado Gestión de Patrimonio	1.796.824,77	2,15%	18.415,56	
21692	Registro General y Estadística	21.692	Coste acumulado Estadística	1.796.824,77	2,15%	16.101,91	
4100	Sección de Educación	4.100	Sección de Educación	1,00	100,00%	6.998.519,49	
Total				7.229.434,02			

115

OBSERVACIONES:



AYUNTAMIENTO DE OVIEDO

DETALLE POR CENTRO / ACTIVIDAD

Ejercicio 2021

Pág. 58

Fecha Obtención 31/03/2022

ACTIVIDAD: 3231 / Funcionamiento Centros docentes Preescolar/Primaria
TIPO: Actividad Principal

Ingresos

Elementos de Ingreso		Importe
Tasas, Precios públicos, Contribuciones especiales y otros ingresos		55.120,00
	Total	55.120,00

Resultado Actividad

Costes Directos	Costes Indirectos	Costes Recibidos	Coste total	Ingresos	Margen	Coste Ceñido
8.454.730,87	571.527,93	7.229.434,03	9.026.258,80	55.120,00	-8.971.138,80	0,00

Cálculo del coste unitario del indicador

Coste Total	Indicador de Coste	Descripción Indicador	Valor Anual Indicador	Coste unitario Indicador	Coste Unitario de Unidad de Medida 1	Coste Unitario de Unidad de Medida 2	Coste Unitario de Unidad de Medida 3
9.026.258,80	3.231	Número de Centros Públicos de Educación	28,00	322.366,39			

OBSERVACIONES:



AYUNTAMIENTO DE OVIEDO

DETALLE POR CENTRO / ACTIVIDAD

Ejercicio 2021

Pág. 59

Fecha Obtención 31/03/2022

ACTIVIDAD: 3232 / Servicios Educativos Primer Ciclo (0-3 años)
TIPO: Actividad Principal


Elementos de Coste	Importe
Costes de Transferencias	1.094.456,44
Amortizaciones	90.808,85
Sueldos y Salarios	3.563.563,99
Contrataciones sociales a cargo del empleador	1.199.082,42
Otros coste sociales	60,12
Arrendamientos y cánones	93,54
Reparaciones y conservación	11.477,38
Servicios de profesionales independientes	1.251,06
Publicidad, propaganda y relaciones públicas	4.949,24
Suministros	229.134,08
Servicios exteriores, Comunicaciones y otros servicios	1.110.660,42
Total	7.305.537,55

Valor Recibido - Base de Cálculo

Actividades prestadoras	Denominación	Indicador	Denominación	Portador		Importe Recibido
				Valor Recibido Absoluto	Valor Recibido Relativo	
030920	Asesoramiento jurídico y emisión de informes	30.920	Dirección Jurídica	1.119.585,02	1,34%	8.706,42
060920	Secretaría	50.920	Coste acumulado Secretaría General	1.119.585,02	1,34%	5.537,56
060491	Comunicación social	60.491	Coste acumulado Comunicación Social	1.119.585,02	1,34%	7.285,00
110931	Reclamaciones económico-administrativas	11.093	Coste acumulado Consejo Económico-Administ	1.119.585,02	1,34%	3.428,38
120931	Contabilidad	12.093	Coste acumulado Contabilidad	1.119.585,02	1,34%	5.238,04
140931	Control Interno	14.093	Coste acumulado Intervención General	1.119.585,02	1,34%	8.815,05
150	Servicios de Tesorería	150	Coste acumulado Tesorería	1.119.585,02	1,34%	50.020,78
160931	Presupuestos	16.093	Coste acumulado Oficina Presupuestaria	1.119.585,02	1,34%	6.127,62
210920	Servicios de consejería	21.092	Coste acumulado Oficina Consejería	1.119.585,02	1,34%	4.715,81
211491	Contratación administrativa	21.149	Coste acumulado Contratación	1.119.585,02	1,34%	6.576,15
212920	Nómina, seguridad Social, gestión de personal	21.292	Coste acumulado Personal	1.119.585,02	1,34%	7.504,62
213920	Prevención de riesgos laborales	21.392	Coste acumulado Prevención Riesgos laborales	1.119.585,02	1,34%	5.976,57
214920	Archivo y documentación	21.492	Coste acumulado Archivo	1.119.585,02	1,34%	2.441,21
215933	Gestión del Patrimonio Municipal	21.593	Coste acumulado Gestión de Patrimonio	1.119.585,02	1,34%	11.474,57
21692	Registro General y Estadística	21.692	Coste acumulado Estadística	1.119.585,02	1,34%	10.032,95
4103	Escuelas Infantiles	4.103	Escuelas Infantiles	1,00	100,00%	6.042,071,80
Total				6.185.952,52		

117

OBSERVACIONES:



AYUNTAMIENTO DE OVIEDO

DETALLE POR CENTRO / ACTIVIDAD

Ejercicio 2021

Pág. 60

Fecha Obtención 31/03/2022

ACTIVIDAD: 3232 / Servicios Educativos Primer Ciclo (0-3 años)
 TIPO: Actividad Principal
 Ingresos


Elementos de Ingreso		Importe
Tasas, Precios públicos, Contribuciones especiales y otros ingresos		215.253,22
Total		215.253,22

Resultado Actividad	Costes Directos	Costes Indirectos	Costes Recibidos	Coste total	Ingresos	Margen	Coste Ceñido
	7.152.499,12	153.038,43	6.185.952,53	7.305.537,55	215.253,22	-7.090.284,33	0,00

Cálculo del coste unitario del indicador

Coste Total	Indicador de Coste	Descripción Indicador	Valor Anual Indicador	Coste unitario Indicador	Coste Unitario de Unidad de Medida 1	Coste Unitario de Unidad de Medida 2	Coste Unitario de Unidad de Medida 3
7.305.537,55	3.232	Número de alumnos en Escuelas Infantiles (0-3 años)	596,00	12.257,61			

OBSERVACIONES:



DOCUMENTO DOCUMENTACIÓN COMPLEMENTARIA: 04 Memoria de costes y rendimiento de los servicios públicos municipales 2021	IDENTIFICADORES	
OTROS DATOS Código para validación: 36FEW-SR3XN-PZ5BU Página 119 de 272	FIRMAS : 1.- Director Contabilidad del AYUNTAMIENTO DE OVIEDO.FIRMA 22/04/2022 09:11	ESTADO FIRMADO 22/04/2022 09:11

AYUNTAMIENTO DE OVIEDO
DETALLE POR CENTRO / ACTIVIDAD

Ejercicio **2021**

Pág. 61

ACTIVIDAD: 3261 / Servicios prestados en la Escuela de Música
TIPO: Actividad Principal

Fecha Obtención 31/03/2022


Elementos de Coste		Importe
Costes de Transferencias		16.000,00
Amortizaciones		4.618,95
Sueldos y Salarios		1.037.883,28
Contrataciones sociales a cargo del empleador		335.610,41
Otros coste sociales		0,21
Arrendamientos y cánones		0,32
Reparaciones y conservación		957,12
Servicios de profesionales independientes		4,32
Publicidad, propaganda y relaciones públicas		17,09
Suministros		3,89
Servicios exteriores, Comunicaciones y otros servicios		8.652,67
Total		1.403.748,26

Valor Recibido - Base de Cálculo

Actividades prestadoras	Denominación	Indicador	Denominación	Portador			
				Valor Recibido Absoluto	Valor Recibido Relativo	Importe Recibido	
030920	Asesoramiento jurídico y emisión de informes	30.920	Dirección Jurídica	3.865,72	0,00%	30,06	
060920	Secretaría	50.920	Coste acumulado Secretaría General	3.865,72	0,00%	19,12	
060491	Comunicación social	60.491	Coste acumulado Comunicación Social	3.865,72	0,00%	25,15	
110931	Reclamaciones económico-administrativas	11.093	Coste acumulado Consejo Económico-Administr	3.865,72	0,00%	11,84	
120931	Contabilidad	12.093	Coste acumulado Contabilidad	3.865,72	0,00%	18,09	
140931	Control Interno	14.093	Coste acumulado Intervención General	3.865,72	0,00%	30,44	
150	Servicios de Tesorería	150	Coste acumulado Tesorería	3.865,72	0,00%	172,71	
160931	Presupuestos	16.093	Coste acumulado Oficina Presupuestaria	3.865,72	0,00%	21,16	
210920	Servicios de consejería	21.092	Coste acumulado Oficina Consejería	3.865,72	0,00%	16,28	
211491	Contratación administrativa	21.149	Coste acumulado Contratación	3.865,72	0,00%	22,71	
212920	Nómina, seguridad Social, gestión de personal	21.292	Coste acumulado Personal	3.865,72	0,00%	25,91	
213920	Prevención de riesgos laborales	21.392	Coste acumulado Prevención Riesgos laborales	3.865,72	0,00%	20,64	
214920	Archivo y documentación	21.492	Coste acumulado Archivo	3.865,72	0,00%	8,43	
215933	Gestión del Patrimonio Municipal	21.593	Coste acumulado Gestión de Patrimonio	3.865,72	0,00%	39,62	
21692	Registro General y Estadística	21.692	Coste acumulado Estadística	3.865,72	0,00%	34,64	
4101	Escuela de Música	4.101	Escuela de Música	1,00	100,00%	1.399,385,74	
Total						1.399.882,53	

119

OBSERVACIONES:



Documento firmado electrónicamente. Mediante el código de validación puede comprobar el origen del documento y su integridad. Dirección de Validación de Firmas Electrónicas: <http://sede.sede.ayuntamiento.de.ovo.es>

AYUNTAMIENTO DE OVIEDO

DETALLE POR CENTRO / ACTIVIDAD

Ejercicio 2021

Pág. 62

Fecha Obtención 31/03/2022

ACTIVIDAD: 3261 / Servicios prestados en la Escuela de Música
TIPO: Actividad Principal
Ingresos


Elementos de Ingreso	Importe
Tasas, Precios públicos, Contribuciones especiales y otros ingresos	267.432,02
Total	267.432,02

Resultado Actividad	Costes Directos	Costes Indirectos	Costes Recibidos	Coste total	Ingresos	Margen	Coste Ceñido
	1.397.843,39	5.904,87	1.399.882,54	1.403.748,26	267.432,02	-1.136.316,24	0,00

Cálculo del coste unitario del indicador

Coste Total	Indicador de Coste	Descripción Indicador	Valor Anual Indicador	Coste unitario Indicador	Coste Unitario de Unidad de Medida 1	Coste Unitario de Unidad de Medida 2	Coste Unitario de Unidad de Medida 3
1.403.748,26	3,261	Número de alumnos matriculados Escuela de Música	440,00	3.190,34			

OBSERVACIONES:



AYUNTAMIENTO DE OVIEDO

DETALLE POR CENTRO / ACTIVIDAD

Ejercicio 2021

Pág. 63

Fecha Obtención 31/03/2022

ACTIVIDAD: 3262 / Escuela de Música Tradicional
 TIPO: Actividad Principal

Elementos de Coste	Importe
Amortizaciones	1.881,06
Sueldos y Salarios	350.406,56
Coitaciones sociales a cargo del empleador	109.883,97
Arrendamientos y cánones	6,27
Reparaciones y conservación	1.343,58
Servicios de profesionales independientes	240,72
Suministros	5,39
Servicios exteriores. Comunicaciones y otros servicios	14.287,87
Total	478.055,42


Actividades prestadoras	Denominación	Portador		
		Indicador	Denominación	Importe Recibido
4102	Escuela de Música Tradicional	4.102	Escuela de Música Tradicional	478.055,42
Total				478.055,42

Elementos de Ingreso	Importe
Tasas, Precios públicos, Contribuciones especiales y otros ingresos	50.019,66
Total	50.019,66

Costes Directos	Costes Indirectos	Costes Recibidos	Coste total	Ingresos	Margen	Coste Ceñido
464.668,25	13.387,17	478.055,42	478.055,42	50.019,66	-428.035,76	0,00

Cálculo del coste unitario del indicador						
Coste Total	Indicador de Coste	Descripción Indicador	Valor Anual Indicador	Coste unitario Indicador	Coste Unitario de Unidad de Medida 1	Coste Unitario de Unidad de Medida 2
478.055,42	3.262	Número de alumnos matriculados Escuela de Música T	287,00	1.665,70		

OBSERVACIONES:



AYUNTAMIENTO DE OVIEDO

DETALLE POR CENTRO / ACTIVIDAD

Ejercicio 2021

Pág. 64

Fecha Obtención 31/03/2022

ACTIVIDAD: 3321 / Bibliotecas
TIPO: Actividad Principal


Elementos de Coste	Importe
Costes de Transferencias	36.000,00
Amortizaciones	36.176,04
Sueldos y Salarios	576.388,91
Contrataciones sociales a cargo del empleador	188.725,85
Otros coste sociales	1,94
Arrendamientos y cánones	72.664,05
Reparaciones y conservación	185,91
Servicios de profesionales independientes	41.575,07
Publicidad, propaganda y relaciones públicas	159,85
Suministros	5.455,92
Servicios exteriores, Comunicaciones y otros servicios	193.660,56
Total	1.150.974,10

Valor Recibido - Base de Cálculo

Actividades prestadoras	Denominación	Indicador	Denominación	Portador			
				Valor Recibido Absoluto	Valor Recibido Relativo	Importe Recibido	
030920	Asesoramiento jurídico y emisión de informes	30.920	Dirección Jurídica	36.159,64	0,04%	281,19	
050920	Secretaría	50.920	Coste acumulado Secretaría General	36.159,64	0,04%	178,85	
060491	Comunicación social	60.491	Coste acumulado Comunicación Social	36.159,64	0,04%	235,29	
110931	Reclamaciones económico-administrativas	11.093	Coste acumulado Consejo Económico-Administ	36.159,64	0,04%	110,73	
120931	Contabilidad	12.093	Coste acumulado Contabilidad	36.159,64	0,04%	169,17	
140931	Control Interno	14.093	Coste acumulado Intervención General	36.159,64	0,04%	284,70	
150	Servicios de Tesorería	150	Coste acumulado Tesorería	36.159,64	0,04%	1.615,54	
160931	Presupuestos	16.093	Coste acumulado Oficina Presupuestaria	36.159,64	0,04%	197,91	
210920	Servicios de consejería	21.092	Coste acumulado Oficina Consejería	36.159,64	0,04%	152,31	
211491	Contratación administrativa	21.149	Coste acumulado Contratación	36.159,64	0,04%	212,39	
212920	Nómina, seguridad Social, gestión de personal	21.292	Coste acumulado Personal	36.159,64	0,04%	242,38	
213920	Prevención de riesgos laborales	21.392	Coste acumulado Prevención Riesgos laborales	36.159,64	0,04%	193,03	
214920	Archivo y documentación	21.492	Coste acumulado Archivo	36.159,64	0,04%	78,84	
215933	Gestión del Patrimonio Municipal	21.593	Coste acumulado Gestión de Patrimonio	36.159,64	0,04%	370,80	
21692	Registro General y Estadística	21.692	Coste acumulado Estadística	36.159,64	0,04%	324,04	
430	Coordinación de Bibliotecas	430	Bibliotecas	1,00	100,00%	1.110.167,49	
Total				1.110.167,49	100,00%	1.114.814,46	

122

OBSERVACIONES:



El documento está firmado. Mediante el código de

AYUNTAMIENTO DE OVIEDO

DETALLE POR CENTRO / ACTIVIDAD

Ejercicio 2021

Pág. 65

Fecha Obtención 31/03/2022

ACTIVIDAD: 3321 / Bibliotecas
TIPO: Actividad Principal
Resultado Actividad

Costes Directos	Costes Indirectos	Costes Recibidos	Coste total	Ingresos	Margen	Coste Certido
1.134.045,27	16.928,83	1.114.814,46	1.150.974,10	0,00	-1.150.974,10	0,00

Cálculo del coste unitario del indicador

Coste Total	Indicador de Coste	Descripción Indicador	Valor Anual Indicador	Coste unitario Indicador	Coste Unitario de Unidad de Medida 1	Coste Unitario de Unidad de Medida 2	Coste Unitario de Unidad de Medida 3
1.150.974,10	3.321	Numero de préstamos de fondo bibliotecario	63.806,00	18,04			

OBSERVACIONES:



AYUNTAMIENTO DE OVIEDO

DETALLE POR CENTRO / ACTIVIDAD

Ejercicio 2021

Pág. 66

Fecha Obtención 31/03/2022

ACTIVIDAD: 338 / Fiestas Populares y Festejos
TIPO: Actividad Principal


Elementos de Coste		Importe
Costes de Transferencias		154.471,69
Amortizaciones		783,14
Sueldos y Salarios		230.246,21
Contrataciones sociales a cargo del empleador		70.210,96
Arrendamientos y cánones		276.165,66
Reparaciones y conservación		34.533,88
Servicios de profesionales independientes		240,72
Publicidad, propaganda y relaciones públicas		13.478,65
Suministros		14.162,39
Servicios exteriores. Comunicaciones y otros servicios		1.290.692,55
Total		2.084.985,75

Actividades prestadoras	Denominación	Portador		
		Indicador	Denominación	Valor Recibido
220	Sección de Festejos	220	Festejos	1,00
				Total
				2.084.985,75

Resultado Actividad					
Costes Directos	Costes Indirectos	Costes Recibidos	Coste total	Ingresos	Margen
2.071.822,85	13.162,90	2.084.985,75	2.084.985,75	0,00	-2.084.985,75
Cálculo del coste unitario del indicador					
Coste Total	Indicador de Coste	Descripción Indicador		Valor Anual Indicador	Coste unitario Indicador
2.084.985,75	338	Actividades organizadas por la Concejalía de Festejos		313,00	6.661,30

124

OBSERVACIONES:



AYUNTAMIENTO DE OVIEDO

DETALLE POR CENTRO / ACTIVIDAD

Ejercicio 2021

Pág. 67

Fecha Obtención 31/03/2022

ACTIVIDAD: 4100 / Sección de Educación
 TIPO: Centro Principal

Elementos de Coste	Importe
Amortizaciones	53.980,40
Sueldos y Salarios	592.887,95
Coizaciones sociales a cargo del empleador	154.356,28
Arrendamientos y cánones	165,46
Reparaciones y conservación	739.724,23
Servicios de profesionales independientes	6.335,08
Suministros	718.897,95
Servicios exteriores. Comunicaciones y otros servicios	4.732.182,14
Total	6.998.519,50

Valor Recibido - Base de Cálculo

Actividades prestadoras	Denominación	Portador				
		Indicador	Denominación	Valor Recibido Absoluto	Valor Recibido Relativo	Importe Recibido
41000	Colegios Públicos	41.000	Colegios Públicos	1,00	100,00%	51.233,72
BDATOS	Suscripciones a Bases de Datos	22.001	Número de usuarios con acceso Bases de dat	1,00	1,47%	649,58
INFORM	Mantenimiento y Soporte Servicios Tecnológicos de la Organi	626	Número de equipos informáticos (actividad) p	132,00	9,17%	323.037,36
LIMEDI	Limpieza de edificios administrativos	22.700	Peso relativo actividades sobre total espacios f	0,25	0,66%	6.689,18
MANEDI	Mantenimiento de edificios administrativos	22.703	Peso relativo actividades sobre espacios físicos c	0,25	0,61%	2.579,38
SUMMELE	Suministro de energía eléctrica Centros de Costes	22.100	Facturación en edificios municipales energía el	3.902,00	0,35%	2.826,57
SUMMA	Suministro de material de oficina a los Centros	23	Nº efectivos a 31 12 2021 (Actividad de coste p	32,00	1,98%	1.833,58
TELFU	Telefonía Fija	22.200	Número extensiones telefonía fija (actividad pr	17,00	1,71%	2.625,47
TELMOV	Telefonía móvil	22.201	Número telefonía móvil (Actividad prestadora. T	3,00	1,30%	372,27
Total						391.847,12

Resultado Actividad

Costes Directos	Costes Indirectos	Costes Recibidos	Coste total	Ingresos	Margen	Coste Ceñido
6.657.906,10	340.613,40	391.847,12	0,00	0,00	0,00	6.998.519,50

OBSERVACIONES:



AYUNTAMIENTO DE OVIEDO

DETALLE POR CENTRO / ACTIVIDAD

Ejercicio 2021

Pág. 68

Fecha Obtención 31/03/2022


ACTIVIDAD: 41000 / Colegios Públicos
TIPO: Centro Principal

Elementos de Coste		Importe
Amortizaciones		51.233,72
	Total	51.233,72

Actividades prestadoras	Denominación	Portador			
		Indicador	Denominación	Valor Recibido Absoluto	Valor Recibido Relativo

Resultado Actividad						
Costes Directos	Costes Indirectos	Costes Recibidos	Coste total	Ingresos	Margen	Coste Cedido
51.233,72	0,00	0,00	0,00	0,00	0,00	51.233,72

OBSERVACIONES:



AYUNTAMIENTO DE OVIEDO

DETALLE POR CENTRO / ACTIVIDAD

Ejercicio 2021

Pág. 69

Fecha Obtención 31/03/2022

ACTIVIDAD: 4101 / Escuela de Música
TIPO: Centro Principal

Elementos de Coste		Importe
Costes de Transferencias		16,000,00
Amortizaciones		752,21
Sueldos y Salarios		1.037.596,17
Contrataciones sociales a cargo del empleador		335.531,33
Reparaciones y conservación		940,43
Servicios exteriores, Comunicaciones y otros servicios		8.565,60
Total		1.399.385,74

Valor Recibido - Base de Cálculo


Actividades prestadoras	Denominación	Portador				
		Indicador	Denominación	Valor Recibido Absoluto	Valor Recibido Relativo	Importe Recibido
SUMMA TELFU	Suministro de material de oficina a los Centros Telefonía Fija	23	Nº efectivos a 31 12 2021 (Actividad de coste p	27,00	1,67%	1.547,08
		22.200	Número extensiones telefonía fija (actividad pr	25,00	2,51%	3.860,99
			Total			5.408,07

Resultado Actividad

Costes Directos	Costes Indirectos	Costes Recibidos	Coste total	Ingresos	Margen	Coste Ceñido
1.393.977,67	5.408,07	5.408,07	0,00	0,00	0,00	1.399.385,74

127

OBSERVACIONES:



AYUNTAMIENTO DE OVIEDO

DETALLE POR CENTRO / ACTIVIDAD

Ejercicio 2021

Pág. 70

Fecha Obtención 31/03/2022

ACTIVIDAD: 4102 / Escuela de Música Tradicional
 TIPO: Centro Principal

Elementos de Coste	Importe
Amortizaciones	1.881,06
Sueldos y Salarios	350.406,56
Coitaciones sociales a cargo del empleador	109.883,97
Arrendamientos y cánones	6,27
Reparaciones y conservación	1.343,58
Servicios de profesionales independientes	240,72
Suministros	5,39
Servicios exteriores: Comunicaciones y otros servicios	14.287,87
Total	478.055,42


Valor Recibido - Base de Cálculo

Actividades prestadoras	Denominación	Portador				
		Indicador	Denominación	Valor Recibido Absoluto	Valor Recibido Relativo	Importe Recibido
INFORM	Mantenimiento y Soporte Servicios Tecnológicos de la Organi	626		5,00	0,35%	12.236,26
SUMMA	Suministro de material de oficina a los Centros	23		12,00	0,74%	687,59
TELFU	Telefonía Fija	22.200		3,00	0,30%	463,32
Total						13.387,17

Resultado Actividad

Costes Directos	Costes Indirectos	Costes Recibidos	Coste total	Ingresos	Margen	Coste Cedido
464.668,25	13.387,17	13.387,17	0,00	0,00	0,00	478.055,42

OBSERVACIONES:



AYUNTAMIENTO DE OVIEDO

DETALLE POR CENTRO / ACTIVIDAD

Ejercicio 2021

Pág. 71

Fecha Obtención 31/03/2022

ACTIVIDAD: 4103 / Escuelas Infantiles
TIPO: Centro Principal


Elementos de Coste		Importe
Amortizaciones		65.384,98
Sueldos y Salarios		3.480.411,10
Coizaciones sociales a cargo del empleador		1.176.180,15
Reparaciones y conservación		6.643,09
Suministros		228.007,04
Servicios exteriores, Comunicaciones y otros servicios		1.085.445,44
Total		6.042.071,80

Valor Recibido - Base de Cálculo

Actividades prestadoras	Denominación	Portador				
		Indicador	Denominación	Valor Recibido Absoluto	Valor Recibido Relativo	Importe Recibido
SUMMA TELMOV	Suministro de material de oficina a los Centros Telefonía móvil	23	Nº efectivos a 31 12 2021 (Actividad de coste p	136,00	8,43%	7.792,71
		22.201	Números telefonía móvil (Actividad prestadora. T	11,00	4,76%	1.385,00
			Total			9.157,70

Resultado Actividad

Costes Directos	Costes Indirectos	Costes Recibidos	Coste total	Ingresos	Margen	Coste Ceñido
6.032.914,10	9.157,70	9.157,70	0,00	0,00	0,00	6.042.071,80



AYUNTAMIENTO DE OVIEDO

DETALLE POR CENTRO / ACTIVIDAD

Ejercicio 2021

Pág. 72

Fecha Obtención 31/03/2022

ACTIVIDAD: 42 / Sección de Deportes
TIPO: Centro Principal

Elementos de Coste	Importe
Costes de Transferencias	191.990,00
Amortizaciones	1.249.768,44
Sueldos y Salarios	828.131,74
Contrataciones sociales a cargo del empleador	244.742,24
Otros coste sociales	4.491,24
Arrendamientos y cánones	47.270,83
Reparaciones y conservación	628.197,95
Servicios de profesionales independientes	67.410,39
Publicidad, propaganda y relaciones públicas	30.000,00
Suministros	1.300.482,18
Servicios exteriores, Comunicaciones y otros servicios	9.209.420,98
Total	13.801.906,00


Valor Recibido - Base de Cálculo

Actividades prestadoras	Denominación	Indicador	Denominación	Portador		Importe Recibido
				Valor Recibido Absoluto	Valor Recibido Relativo	
ALOCAR	Renting vehiculos municipales	204	Número de vehiculos renting por Centros de co	2,00	5,13%	13.464,75
COMCAR	Combustible de vehiculos municipales	22.103	Número de vehiculos propios y renting por Cen	2,00	4,44%	396,64
INFORM	Mantenimiento y Soporte Servicios Tecnológicos de la Organi	626	Número de equipos informáticos (actividad p	16,00	1,11%	39.156,04
SUMELE	Suministro de energia eléctrica Centros de Costes	22.100	Facturación en edificios municipales energia el	4.893,00	0,44%	3.544,44
SUMMA	Suministro de material de oficina a los Centros	23	Nº efectivos a 31 12 2021 (Actividad de coste p	27,00	1,67%	1.547,08
TELFU	Telefono fija	22.200	Número extensiones telefonía fija (actividad pr	51,00	5,12%	7.876,42
TELMOV	Telefono movil	22.201	Números telefonía móvil (Actividad prestadora. T	6,00	2,60%	744,54
Total						66.729,92


Ingresos		Importe
Elementos de Ingreso		
Tasas, Precios públicos, Contribuciones especiales y otros ingresos		70.709,69
Total		70.709,69

130

OBSERVACIONES:



DOCUMENTO DOCUMENTACIÓN COMPLEMENTARIA: 04 Memoria de costes y rendimiento de los servicios públicos municipales 2021	IDENTIFICADORES	
OTROS DATOS Código para validación: 36FEW-SR3XN-PZ5BU Página 131 de 272	FIRMAS : 1.- Directora Contabilidad del AYUNTAMIENTO DE OVIEDO.FIRMA 22/04/2022 09:11	ESTADO FIRMADO 22/04/2022 09:11



AYUNTAMIENTO DE OVIEDO

DETALLE POR CENTRO / ACTIVIDAD

Ejercicio 2021

Pág. 73

Fecha Obtención 31/03/2022

ACTIVIDAD: 42 / Sección de Deportes
TIPO: Centro Principal
Resultado Actividad

Costes Directos	Costes Indirectos	Costes Recibidos	Coste total	Ingresos	Margen	Coste Certificado
13.735.176,08	66.729,92	66.729,92	0,00	0,00	0,00	13.801.906,00

OBSERVACIONES:

AYUNTAMIENTO DE OVIEDO

DETALLE POR CENTRO / ACTIVIDAD

Ejercicio 2021

Pág. 74

Fecha Obtención 31/03/2022

ACTIVIDAD: 420 / Promoción del deporte e instalaciones deportivas
TIPO: Actividad Principal


Elementos de Coste	Importe
Costes de Transferencias	191.990,00
Amortizaciones	1.255.803,89
Sueldos y Salarios	828.580,62
Contrataciones sociales a cargo del empleador	244.865,88
Otros coste sociales	4.491,56
Arrendamientos y cánones	47.271,33
Reparaciones y conservación	628.224,05
Servicios de profesionales independientes	67.417,15
Publicidad, propaganda y relaciones públicas	30.026,72
Suministros	1.300.498,26
Servicios exteriores, Comunicaciones y otros servicios	9.209.557,10
Total	13.808.726,56

Valor Recibido - Base de Cálculo

Actividades prestadoras	Denominación	Indicador	Denominación	Portador			
				Valor Recibido Absoluto	Valor Recibido Relativo	Importe Recibido	
030920	Asesoramiento jurídico y emisión de informes	30.920	Dirección Jurídica	6.043,85	0,01%	47,00	
060920	Secretaría	50.920	Coste acumulado Secretaría General	6.043,85	0,01%	29,89	
060491	Comunicación social	60.491	Coste acumulado Comunicación Social	6.043,85	0,01%	39,33	
110931	Reclamaciones económico-administrativas	11.093	Coste acumulado Consejo Económico-Administ	6.043,85	0,01%	18,51	
120931	Contabilidad	12.093	Coste acumulado Contabilidad	6.043,85	0,01%	28,28	
140931	Control Interno	14.093	Coste acumulado Intervención General	6.043,85	0,01%	47,59	
150	Servicios de Tesorería	150	Coste acumulado Tesorería	6.043,85	0,01%	270,03	
160931	Presupuestos	16.093	Coste acumulado Oficina Presupuestaria	6.043,85	0,01%	33,08	
210920	Servicios de consejería	21.092	Coste acumulado Oficina Consejería	6.043,85	0,01%	25,46	
211491	Contratación administrativa	21.149	Coste acumulado Contratación	6.043,85	0,01%	35,50	
212920	Nómina, seguridad Social, gestión de personal	21.292	Coste acumulado Personal	6.043,85	0,01%	40,51	
213920	Prevención de riesgos laborales	21.392	Coste acumulado Prevención Riesgos laborales	6.043,85	0,01%	32,26	
214920	Archivo y documentación	21.492	Coste acumulado Archivo	6.043,85	0,01%	13,18	
215933	Gestión del Patrimonio Municipal	21.593	Coste acumulado Gestión de Patrimonio	6.043,85	0,01%	61,94	
21692	Registro General y Estadística	21.692	Coste acumulado Estadística	6.043,85	0,01%	54,16	
42	Sección de Deportes	42	Sección de Deportes	1,00	100,00%	13.801.905,99	
Total				13.808.682,70			

132

OBSERVACIONES:



AYUNTAMIENTO DE OVIEDO

DETALLE POR CENTRO / ACTIVIDAD

Ejercicio 2021

Pág. 75

Fecha Obtención 31/03/2022

ACTIVIDAD: 420 / Promoción del deporte e instalaciones deportivas
 TIPO: Actividad Principal
 Ingresos


Elementos de Ingreso		Importe
Tasas, Precios públicos, Contribuciones especiales y otros ingresos		418.715,71
Total		418.715,71

Resultado Actividad						
Costes Directos	Costes Indirectos	Costes Recibidos	Coste total	Ingresos	Margen	Coste Ceñido
13.741.219,93	67.506,63	13.802.682,71	13.808.726,56	418.715,71	-13.390.010,85	0,00

Cálculo del coste unitario del indicador								
Coste Total	Indicador de Coste	Número de usuarios de las instalaciones deportivas	Descripción Indicador	Valor Anual Indicador	Coste unitario Indicador	Coste Unitario de Unidad de Medida 1	Coste Unitario de Unidad de Medida 2	Coste Unitario de Unidad de Medida 3
13.808.726,56	420			1.003.700,38	13,76			

133

OBSERVACIONES:



AYUNTAMIENTO DE OVIEDO

DETALLE POR CENTRO / ACTIVIDAD

Ejercicio 2021

Pág. 76

Fecha Obtención 31/03/2022

ACTIVIDAD: 430 / Coordinación de Bibliotecas
TIPO: Centro Principal

Elementos de Coste		Importe
Costes de Transferencias		36.000,00
Amortizaciones		6,86
Sueldos y Salarios		573.703,29
Contrataciones sociales a cargo del empleador		187.986,17
Arrendamientos y cánones		72.661,03
Reparaciones y conservación		9,78
Servicios de profesionales independientes		41.534,66
Suministros		5.419,52
Servicios exteriores, Comunicaciones y otros servicios		192.846,18
Total		1.110.167,49


Actividades prestadoras	Denominación	Portador				
		Indicador	Denominación	Valor Recibido Absoluto	Valor Recibido Relativo	Importe Recibido
INFORM	Mantenimiento y Soporte Servicios Tecnológicos de la Organi	626		1,00	0,07%	2.447,25
SUMELE	Suministro de energía eléctrica Centros de Costes	22.100	Número de equipos informáticos (actividad) p	7.480,00	0,67%	5.418,44
SUMMA	Suministro de material de oficina a los Centros	23	Nº efectivos a 31 12 2021 (Actividad de coste p	21,00	1,30%	1.203,29
TELFUJ	Telefonía Fija	22.200	Número extensiones telefonía fija (actividad pr	20,00	2,01%	3.088,79
TELMOV	Telefonía móvil	22.201	Números telefonía móvil (Actividad prestadora. T	1,00	0,43%	124,09
Total						12.281,86

Resultado Actividad

Costes Directos	Costes Indirectos	Costes Recibidos	Coste total	Ingresos	Margen	Coste Cedido
1.097.885,63	12.281,86	12.281,86	0,00	0,00	0,00	1.110.167,49

134

OBSERVACIONES:



AYUNTAMIENTO DE OVIEDO

DETALLE POR CENTRO / ACTIVIDAD

Ejercicio 2021

Pág. 77

ACTIVIDAD: 432 / Turismo y Congresos

TIPO: Actividad Principal

Fecha Obtención 31/03/2022

Elementos de Coste		Importe
Costes de Transferencias		344.123,53
Amortizaciones		1.578.755,70
Sueldos y Salarios		320.603,16
Contrataciones sociales a cargo del empleador		75.978,14
Otros coste sociales		5.539,20
Arrendamientos y cánones		63.117,51
Reparaciones y conservación		201.783,39
Servicios de profesionales independientes		47.320,09
Publicidad, propaganda y relaciones públicas		319.739,98
Suministros		79.588,60
Servicios exteriores, Comunicaciones y otros servicios		2.296.385,37
Total		5.332.934,67

Valor Recibido - Base de Cálculo		Portador		
Actividades prestadoras	Denominación	Indicador	Denominación	Importe
1300	Sección de Turismo y Congresos	1.300	Turismo y Congresos	5.332.934,67
		Total		5.332.934,67


Elementos de Ingreso		Importe
Tasas, Precios públicos, Contribuciones especiales y otros ingresos		19.048,90
Total		19.048,90

Resultado Actividad					
Costes Directos	Costes Indirectos	Costes Recibidos	Coste total	Ingresos	Margen
5.161.730,71	171.203,97	5.332.934,68	5.332.934,68	19.048,90	-5.313.885,78

Cálculo del coste unitario del indicador							
Coste Total	Indicador de Coste	Descripción Indicador	Valor Anual Indicador	Coste unitario Indicador	Coste Unitario de Unidad de Medida 1	Coste Unitario de Unidad de Medida 2	Coste Unitario de Unidad de Medida 3
5.332.934,68	432	Numero de asistentes al Auditorio y Palacio de Exposit	83.784,00	63,65			

135

OBSERVACIONES:



AYUNTAMIENTO DE OVIEDO

DETALLE POR CENTRO / ACTIVIDAD

Ejercicio 2021

Pág. 78

Fecha Obtención 31/03/2022

ACTIVIDAD: 4411 / Transporte urbano colectivo de viajeros
TIPO: Actividad Principal

Elementos de Coste		Importe
Servicios exteriores, Comunicaciones y otros servicios		20.884.723,54
Total		20.884.723,54

Actividades prestadoras	Denominación	Portador		
		Indicador	Denominación	Importe Recibido

Resultado Actividad	Costes Directos	Costes Indirectos	Costes Recibidos	Coste total	Ingresos	Margen	Coste Cedido
	20.884.723,54	0,00	0,00	20.884.723,54	0,00	-20.884.723,54	0,00

Cálculo del coste unitario del indicador

Coste Total	Indicador de Coste	Descripción Indicador	Valor Anual Indicador	Coste unitario Indicador	Coste Unitario de Unidad de Medida 1	Coste Unitario de Unidad de Medida 2	Coste Unitario de Unidad de Medida 3
20.884.723,54	4,411	Número total de viajeros	8.621.072,00	2,42			

136

OBSERVACIONES:



AYUNTAMIENTO DE OVIEDO

DETALLE POR CENTRO / ACTIVIDAD

Ejercicio 2021

Pág. 79

Fecha Obtención 31/03/2022

ACTIVIDAD: 450 / Sección de Salud Pública
TIPO: Centro Principal


Elementos de Coste		Importe
Costes de Transferencias		3.000,00
Amortizaciones		48,01
Sueldos y Salarios		38.871,39
Contrataciones sociales a cargo del empleador		12.242,95
Arrendamientos y cánones		8,77
Reparaciones y conservación		31.021,02
Servicios de profesionales independientes		3.337,01
Suministros		6.625,57
Servicios exteriores, Comunicaciones y otros servicios		470.647,11
Total		565.801,85

Valor Recibido - Base de Cálculo

Actividades prestadoras	Denominación	Portador	
		Valor Recibido Absoluto	Valor Recibido Relativo
INFORM	Mantenimiento y Soporte Servicios Tecnológicos de la Organi	7,00	0,49%
LIMEDI	Limpieza de edificios administrativos	3,00	7,89%
MANEDI	Mantenimiento de edificios administrativos	3,00	7,32%
SUMELE	Suministro de energía eléctrica Centros de Costes	9.136,00	0,81%
SUMMA	Suministro de material de oficina a los Centros	4,00	0,25%
TELFUJ	Telefonía Fija	5,00	0,50%
Total		135.972,96	

Resultado Actividad

Costes Directos	Costes Indirectos	Costes Recibidos	Coste total	Ingresos	Margen	Coste Ceñido
429.828,89	135.972,96	135.972,96	0,00	0,00	0,00	565.801,85



AYUNTAMIENTO DE OVIEDO

DETALLE POR CENTRO / ACTIVIDAD

Ejercicio 2021

Pág. 80

Fecha Obtención 31/03/2022

ACTIVIDAD: 51 / Fundación Municipal de Cultura
TIPO: Centro Principal

Elementos de Coste	Importe
Costes de Transferencias	3.852.441,83
Amortizaciones	360.976,12
Costes Financieros	1.679,56
Sueldos y Salarios	780.627,88
Coalizaciones sociales a cargo del empleador	211.440,93
Otros coste sociales	5.890,86
Arendamientos y cánones	259.074,73
Reparaciones y conservación	40.727,98
Servicios de profesionales independientes	39.380,31
Publicidad, propaganda y relaciones públicas	311.202,06
Suministros	175.153,99
Servicios exteriores. Comunicaciones y otros servicios	6.367.160,10
Total	12.405.756,36

Actividades prestadoras	Denominación	Portador				
		Indicador	Denominación	Valor Recibido Absoluto	Valor Recibido Relativo	Importe Recibido
AUDITO	Auditorio Principe Felipe	25		171.607,00	79,29%	249.911,69
INFORM	Mantenimiento y Soporte Servicios Tecnológicos de la Organi	626		30,00	2,08%	73.417,58
LIMEDI	Limpieza de edificios administrativos	22.700		1,00	2,63%	26.756,73
MANEDI	Mantenimiento de edificios administrativos	22.703		2,00	4,89%	20.635,06
SUMELE	Suministro de energía eléctrica Centros de Costes	22.100		198.717,00	17,72%	143.948,62
SUMMA	Suministro de material de oficina a los Centros	23		27,00	1,67%	1.547,08
TELFU	Telefonía Fija	22.200		38,00	3,82%	5.868,71
TELMOV	Telefonía móvil	22.201		9,00	3,90%	1.116,81
Total						523.202,29

Resultado Actividad						
Costes Directos	Costes Indirectos	Costes Recibidos	Coste total	Ingresos	Margen	Coste Ceñido
12.132.465,76	273.290,59	523.202,28	0,00	0,00	0,00	12.405.756,36

138

OBSERVACIONES:



AYUNTAMIENTO DE OVIEDO

DETALLE POR CENTRO / ACTIVIDAD

Ejercicio 2021

Pág. 81

Fecha Obtención 31/03/2022

ACTIVIDAD: 510 / Promoción y equipamientos culturales
TIPO: Actividad Principal


Elementos de Coste	Importe
Costes de Transferencias	3.852.441,83
Amortizaciones	360.976,12
Costes Financieros	1.679,56
Sueldos y Salarios	780.627,88
Coalizaciones sociales a cargo del empleador	211.440,93
Otros coste sociales	5.890,86
Arrendamientos y cánones	259.074,73
Reparaciones y conservación	40.727,98
Servicios de profesionales independientes	39.380,31
Publicidad, propaganda y relaciones públicas	311.202,06
Suministros	175.153,99
Servicios exteriores. Comunicaciones y otros servicios	6.367.160,10
Total	12.405.756,36

Valor Recibido - Base de Cálculo		Portador				
Actividades prestadoras	Denominación	Indicador	Denominación	Valor Recibido Absoluto	Valor Recibido Relativo	Importe Recibido
51	Fundación Municipal de Cultura	51	Fundación Municipal de Cultura	1,00	100,00%	12.405.756,35
		Total				12.405.756,35


Ingresos	Elementos de Ingreso	Importe
Tasas, Precios públicos, Contribuciones especiales y otros ingresos		317.642,92
Total		317.642,92

Resultado Actividad					
Costes Directos	Costes Indirectos	Costes Recibidos	Coste total	Ingresos	Margen
12.132.465,76	273.290,59	12.405.756,35	12.405.756,35	317.642,92	-12.088.113,43
			Coste Ceñido		
			0,00		

OBSERVACIONES:



DOCUMENTO DOCUMENTACIÓN COMPLEMENTARIA: 04 Memoria de costes y rendimiento de los servicios públicos municipales 2021	IDENTIFICADORES	
OTROS DATOS Código para validación: 36FEW-SR3XN-PZ5BU Página 140 de 272	FIRMAS : 1.- Director Contabilidad del AYUNTAMIENTO DE OVIEDO.FIRMA 22/04/2022 09:11	ESTADO FIRMADO 22/04/2022 09:11



AYUNTAMIENTO DE OVIEDO

DETALLE POR CENTRO / ACTIVIDAD

Ejercicio 2021

Pág. 82

Fecha Obtención 31/03/2022

ACTIVIDAD: 510 / Promoción y equipamientos culturales
 TIPO: Actividad Principal
 Cálculo del coste unitario del indicador

Coste Total	Indicador de Coste	Descripción Indicador	Valor Anual Indicador	Coste unitario Indicador	Coste Unitario de Unidad de Medida 1	Coste Unitario de Unidad de Medida 2	Coste Unitario de Unidad de Medida 3
12.405.756,35	510	Número de espectadores actividades culturales	171.607,00	72,29			

140

OBSERVACIONES:

AYUNTAMIENTO DE OVIEDO

DETALLE POR CENTRO / ACTIVIDAD

Ejercicio 2021

Pág. 83

Fecha Obtención 31/03/2022

ACTIVIDAD: 610 / Área de Urbanismo
TIPO: Centro Principal

Elementos de Coste

Elementos de Coste	Importe
Amortizaciones	13.724,05
Sueldos y Salarios	29.902,93
Coitaciones sociales a cargo del empleador	9.714,03
Arrendamientos y cánones	47.251,98
Reparaciones y conservación	11.295,12
Servicios de profesionales independientes	4.814,46
Suministros	14.410,48
Servicios exteriores. Comunicaciones y otros servicios	249.710,84
Total	380.823,87

Valor Recibido - Base de Cálculo

Actividades prestadoras	Denominación	Indicador	Portador	
			Valor Recibido Absoluto	Valor Recibido Relativo
ALOCAR	Renting vehículos municipales	204	7,00	17,95%
B DATOS	Suscripciones a Bases de Datos	22.001	12,00	17,65%
COMCAR	Combustible de vehículos municipales	22.103	7,00	15,56%
INFORM	Mantenimiento y Soporte Servicios Tecnológicos de la Organi	626	100,00	6,94%
LIMEDI	Limpieza de edificios administrativos	22.700	1,00	2,63%
MANEDI	Mantenimiento de edificios administrativos	22.703	1,00	2,44%
SUMELE	Suministro de energía eléctrica Centros de Costes	22.100	17.828,00	1,59%
SUMMA	Suministro de material de oficina a los Centros	23	72,00	4,46%
TELFUJ	Telefonía Fija	22.200	77,00	7,73%
TELMOV	Telefonía moviil	22.201	6,00	2,60%
Total			380.823,87	100%

Resultado Actividad

Costes Directos	Costes Indirectos	Costes Recibidos	Coste total	Ingresos	Margen	Coste Cedido
13.038,15	367.785,72	367.785,72	0,00	0,00	0,00	380.823,87


141

OBSERVACIONES:



Mediante el código de FIRMADO. El documento está firmado por el usuario del sistema. Mediante el código de FIRMADO. El documento está firmado por el usuario del sistema. Mediante el código de FIRMADO. El documento está firmado por el usuario del sistema.

DOCUMENTO DOCUMENTACIÓN COMPLEMENTARIA: 04 Memoria de costes y rendimiento de los servicios públicos municipales 2021	IDENTIFICADORES	
OTROS DATOS Código para validación: 36FEW-SR3XN-PZ5BU Página 142 de 272	FIRMAS : 1.- Director Contabilidad del AYUNTAMIENTO DE OVIEDO.FIRMA 22/04/2022 09:11	ESTADO FIRMADO 22/04/2022 09:11



AYUNTAMIENTO DE OVIEDO

DETALLE POR CENTRO / ACTIVIDAD

Ejercicio 2021

Pág. 84

Fecha Obtención 31/03/2022

ACTIVIDAD: 610 / Área de Urbanismo
TIPO: Centro Principal
Cálculo del coste unitario del indicador

Coste Total	Indicador de Coste	Descripción Indicador	Valor Anual Indicador	Coste unitario Indicador	Coste Unitario de Unidad de Medida 1	Coste Unitario de Unidad de Medida 2	Coste Unitario de Unidad de Medida 3
0,00	610	Número de efectivos en Urbanismo	70,00	0,00			

OBSERVACIONES:

AYUNTAMIENTO DE OVIEDO

DETALLE POR CENTRO / ACTIVIDAD

Ejercicio 2021

Pág. 86

Fecha Obtención 31/03/2022

ACTIVIDAD: 71 / Sección Apoyo Técnico (Vías)
TIPO: Centro Principal

Elementos de Coste		Importe
Amortizaciones		2.457,70
Sueldos y Salarios		699.675,94
Coizaciones sociales a cargo del empleador		182.780,58
Arrendamientos y cánones		47.150,44
Reparaciones y conservación		1.439.751,71
Servicios de profesionales independientes		17.800,90
Suministros		6.421,51
Servicios exteriores. Comunicaciones y otros servicios		60.857,03
Total		2.446.895,80

Valor Recibido - Base de Cálculo


Actividades prestadoras	Denominación	Indicador	Denominación	Portador		
				Valor Recibido Absoluto	Valor Recibido Relativo	Importe Recibido
ALOCAR	Renting vehículos municipales	204		7,00	17,95%	47.126,63
COMCAR	Combustible de vehículos municipales	22.103	Número de vehículos propios y renting por Cen	7,00	15,56%	1.388,24
INFORM	Mantenimiento y Soporte Servicios Tecnológicos de la Organi	626	Número de equipos informáticos (actividad) p	19,00	1,32%	46.497,80
LIMEDI	Limpieza de edificios administrativos	22.700	Peso relativo actividades sobre total espacios f	0,67	1,75%	17.838,71
MANEDI	Mantenimiento de edificios administrativos	22.703	Peso relativo actividades sobre espacios físicos c	0,67	1,63%	6.878,70
SUMELE	Suministro de energía eléctrica Centros de Costes	22.100	Facturación en edificios municipales energía el	6.920,00	0,62%	5.012,78
SUMMA	Suministro de material de oficina a los Centros	23	Nº efectivos a 31 12 2021 (Actividad de coste p	18,00	1,12%	1.031,39
TELFU	Telefonía Fija	22.200	Número extensiones telefonía fija (actividad pr	20,00	2,01%	3.088,79
TELMOV	Telefonía móvil	22.201	Números telefonía móvil (Actividad prestadora. T	5,00	2,16%	620,45
Total						129.483,49

Resultado Actividad

Costes Directos	Costes Indirectos	Costes Recibidos	Coste total	Ingresos	Margen	Coste Ceñido
2.317.412,31	129.483,49	129.483,49	0,00	0,00	0,00	2.446.895,80

144

OBSERVACIONES:



Este documento es de posesión pública y su contenido es de carácter reservado. El documento firmado por el Ayuntamiento de Oviedo, mediante el código de validación 36FEW-SR3XN-PZ5BU, es una copia electrónica que puede ser consultada en el portal de transparencia del Ayuntamiento de Oviedo. El documento firmado por el Ayuntamiento de Oviedo, mediante el código de validación 36FEW-SR3XN-PZ5BU, es una copia electrónica que puede ser consultada en el portal de transparencia del Ayuntamiento de Oviedo.

AYUNTAMIENTO DE OVIEDO

DETALLE POR CENTRO / ACTIVIDAD

Ejercicio 2021

Pág. 87

Fecha Obtención 31/03/2022

ACTIVIDAD: 710 / Vías Públicas, Carreteras y Caminos Vecinales
TIPO: Actividad Principal


Elementos de Coste	Importe
Amortizaciones	20.897.174,85
Sueldos y Salarios	2.241.141,93
Coizaciones sociales a cargo del empleador	610.091,02
Otros coste sociales	1.121,68
Arrendamientos y cánones	48.895,71
Reparaciones y conservación	1.529.949,90
Servicios de profesionales independientes	41.143,11
Publicidad, propaganda y relaciones públicas	92.342,92
Suministros	27.449,81
Servicios exteriores. Comunicaciones y otros servicios	531.317,92
Total	26.020.628,85

Valor Recibido - Base de Cálculo

Actividades prestadoras	Denominación	Indicador	Denominación	Portador		Valor Recibido Relativo	Importe Recibido
				Valor Recibido Absoluto			
030920	Asesoramiento jurídico y emisión de informes	30.920	Dirección Jurídica	20.889.207,72	24,97%	162.444,24	
050920	Secretaría	50.920	Secretaría General	20.889.207,72	24,97%	103.319,83	
060491	Comunicación social	60.491	Comunicación Social	20.889.207,72	24,97%	135.923,42	
110931	Reclamaciones económico-administrativas	11.093	Consejo Económico-Administ	20.889.207,72	24,97%	63.966,74	
120931	Contabilidad	12.093	Contabilidad	20.889.207,72	24,97%	97.731,23	
140931	Control Interno	14.093	Intervención General	20.889.207,72	24,97%	164.471,08	
150	Servicios de Tesorería	150	Tesorería	20.889.207,72	24,97%	993.287,32	
160931	Presupuestos	16.093	Oficina Presupuestaria	20.889.207,72	24,97%	114.329,12	
210920	Servicios de consejería	21.092	Consejería	20.889.207,72	24,97%	87.987,52	
211491	Contratación administrativa	21.149	Contratación	20.889.207,72	24,97%	122.697,69	
212920	Nómina, seguridad Social, gestión de personal	21.292	Personal	20.889.207,72	24,97%	140.021,07	
213920	Prevención de riesgos laborales	21.392	Prevención Riesgos laborales	20.889.207,72	24,97%	111.510,84	
214920	Archivo y documentación	21.492	Gestión de Patrimonio	20.889.207,72	24,97%	45.548,11	
215933	Gestión del Patrimonio Municipal	21.593	Gestión de Patrimonio	20.889.207,72	24,97%	214.092,34	
21692	Registro General y Estadística	21.692	Estadística	20.889.207,72	24,97%	187.194,77	
71	Sección Apoyo Técnico (Vías)	71	Vías	1,00	100,00%	2.446.895,81	
Total				5.131.421,14			

145

OBSERVACIONES:



DOCUMENTO DOCUMENTACIÓN COMPLEMENTARIA: 04 Memoria de costes y rendimiento de los servicios públicos municipales 2021	IDENTIFICADORES	
OTROS DATOS Código para validación: 36FEW-SR3XN-PZ5BU Página 146 de 272	FIRMAS : 1.- Directora Contabilidad del AYUNTAMIENTO DE OVIEDO.FIRMA 22/04/2022 09:11	ESTADO FIRMADO 22/04/2022 09:11

AYUNTAMIENTO DE OVIEDO

DETALLE POR CENTRO / ACTIVIDAD

Ejercicio 2021

Pág. 88

Fecha Obtención 31/03/2022

ACTIVIDAD: 710 / Vías Públicas, Carreteras y Caminos Vecinales
TIPO: Actividad Principal
Resultado Actividad


Costes Directos	Costes Indirectos	Costes Recibidos	Coste total	Ingresos	Margen	Coste Certificado
23.206.620,03	2.814.008,82	5.131.421,13	26.020.628,85	0,00	-26.020.628,85	0,00

Cálculo del coste unitario del indicador

Coste Total	Indicador de Coste	Descripción Indicador	Valor Anual Indicador	Coste unitario Indicador	Coste Unitario de Unidad de Medida 1	Coste Unitario de Unidad de Medida 2	Coste Unitario de Unidad de Medida 3
26.020.628,85	710	Superficie de tramos pavimentados (metros cuadrados)	7.255.065,00	3,59			

146

OBSERVACIONES:



AYUNTAMIENTO DE OVIEDO

DETALLE POR CENTRO / ACTIVIDAD

Ejercicio 2021

Pág. 89

Fecha Obtención 31/03/2022

ACTIVIDAD: 750 / Sección de Apoyo Técnico (Parques y Jardines)
TIPO: Centro Principal

Elementos de Coste	Importe
Amortizaciones	2.533.333,15
Sueldos y Salarios	264.179,37
Coitaciones sociales a cargo del empleador	70.530,90
Arrendamientos y cánones	15.179,78
Reparaciones y conservación	60.283,39
Servicios de profesionales independientes	385,16
Suministros	144.892,01
Servicios exteriores: Comunicaciones y otros servicios	6.080.417,48
Total	9.169.201,26

Valor Recibido - Base de Cálculo


Actividades prestadoras	Denominación	Portador				
		Indicador	Denominación	Valor Recibido Absoluto	Valor Recibido Relativo	Importe Recibido
ALOCAR	Renting vehículos municipales	204	Número de vehículos renting por Centros de co	2,00	5,13%	13.464,75
COMCAR	Combustible de vehículos municipales	22.103	Número de vehículos propios y renting por Cen	3,00	6,67%	594,96
INFORM	Mantenimiento y Soporte Servicios Tecnológicos de la Organi	626	Número de equipos informáticos (actividad) p	8,00	0,56%	19.578,02
LIMEDI	Limpieza de edificios administrativos	22.700	Peso relativo actividades sobre total espacios f	4,00	10,53%	107.026,90
MANCAR	Mantenimiento de vehículos municipales	214	Número de vehículos propios por Centro de Co	1,00	16,67%	745,40
MANEDI	Mantenimiento de edificios administrativos	22.703	Peso relativo actividades sobre espacios físicos c	4,00	9,76%	41.270,12
SUMELE	Suministro de energía eléctrica Centros de Costes	22.100	Facturación en edificios municipales energía el	17.020,00	1,52%	12.329,12
SUMMA	Suministro de material de oficina a los Centros	23	Nº efectivos a 31 12 2021 (Actividad de coste p	7,00	0,43%	401,10
TELFUJ	Telefonia Fija	22.200	Número extensiones telefonia fija (actividad pr	9,00	0,90%	1.389,96
TELMOV	Telefonia movil	22.201	Números telefonia movil (Actividad prestadora. T	4,00	1,73%	496,96
Total						197.296,69

Resultado Actividad

Costes Directos	Costes Indirectos	Costes Recibidos	Coste total	Ingresos	Margen	Coste Cedido
8.971.904,57	197.296,69	197.296,69	0,00	0,00	0,00	9.169.201,26

147

OBSERVACIONES:



AYUNTAMIENTO DE OVIEDO

DETALLE POR CENTRO / ACTIVIDAD

Ejercicio 2021

Pág. 90

Fecha Obtención 31/03/2022

ACTIVIDAD: 760 / Sección Apoyo Técnico (Alumbrado Público y Eficiencia Ener.)
TIPO: Centro Principal

Elementos de Coste	Importe
Amortizaciones	1.892.425,35
Sueldos y Salarios	186.267,11
Coizaciones sociales a cargo del empleador	52.700,42
Arrendamientos y cánones	13.464,75
Reparaciones y conservación	4.070,18
Servicios de profesionales independientes	61.225,92
Suministros	2.294.086,00
Servicios exteriores. Comunicaciones y otros servicios	2.394.138,78
Total	6.898.378,51

Valor Recibido - Base de Cálculo


Actividades prestadoras	Denominación	Indicador	Denominación	Portador		
				Valor Recibido Absoluto	Valor Recibido Relativo	Importe Recibido
ALOCAR	Renting vehiculos municipales	204	Número de vehiculos renting por Centros de co	2,00	5,13%	13.464,75
COMCAR	Combustible de vehiculos municipales	22.103	Número de vehiculos propios y renting por Cen	4,00	8,89%	793,28
LIMEDI	Limpieza de edificios administrativos	22.700	Peso relativo actividades sobre total espacios f	0,25	0,66%	6.689,18
MANCAR	Mantenimiento de vehiculos municipales	214	Número de vehiculos propios por Centro de Co	2,00	33,33%	1.490,80
MANEDI	Mantenimiento de edificios administrativos	22.703	Peso relativo actividades sobre espacios físicos c	0,25	0,61%	2.579,38
SUMELE	Suministro de energía eléctrica Centros de Costes	22.100	Facturación en edificios municipales energia el	2.558,00	0,23%	1.852,99
SUMMA	Suministro de material de oficina a los Centros	23	Nº efectivos a 31 12 2021 (Actividad de coste p	5,00	0,31%	286,50
TELFU	Telefonia Fija	22.200	Número extensiones telefonia fija (actividad pr	5,00	0,50%	772,20
TELMOV	Telefonia móvil	22.201	Números telefonia móvil (Actividad prestadora. T	2,00	0,87%	248,18
Total						28.177,26

Resultado Actividad

Costes Directos	Costes Indirectos	Costes Recibidos	Coste total	Ingresos	Margen	Coste Ceñido
6.870.201,25	28.177,26	28.177,26	0,00	0,00	0,00	6.898.378,51

148

OBSERVACIONES:



AYUNTAMIENTO DE OVIEDO

DETALLE POR CENTRO / ACTIVIDAD

Ejercicio 2021

Pág. 91

Fecha Obtención 31/03/2022

ACTIVIDAD: 810 / Servicio de la Policía Local
TIPO: Centro Principal

Elementos de Coste		Importe
Amortizaciones		87.433,51
Sueldos y Salarios		24.221,37
Coizaciones sociales a cargo del empleador		7.868,36
Arrendamientos y cánones		454.315,78
Reparaciones y conservación		192.054,90
Servicios de profesionales independientes		5.224,89
Suministros		457.561,28
Servicios exteriores, Comunicaciones y otros servicios		293.321,60
Total		1.522.001,68

Valor Recibido - Base de Cálculo


Actividades prestadoras	Denominación	Indicador	Denominación	Portador		
				Valor Recibido Absoluto	Valor Recibido Relativo	Importe Recibido
ALOCAR	Renting vehículos municipales	204	Número de vehículos renting por Centros de co	2,00	5,13%	13.464,75
BDATOS	Suscripciones a Bases de Datos	22.001	Número de usuarios con acceso Bases de dat	13,00	19,12%	8.444,52
COMCAR	Combustible de vehículos municipales	22.103	Número de vehículos propios y renting por Cen	2,00	4,44%	396,64
INFORM	Mantenimiento y Soporte Servicios Tecnológicos de la Organi	626	Número de equipos informáticos (actividad) p	81,00	5,63%	198.227,47
LIMEDI	Limpieza de edificios administrativos	22.700	Peso relativo actividades sobre total espacios f	3,03	7,98%	81.107,66
MANEDI	Mantenimiento de edificios administrativos	22.703	Peso relativo actividades sobre espacios físicos c	3,03	7,39%	31.275,53
SUMELE	Suministro de energía eléctrica Centros de Costes	22.100	Facturación en edificios municipales energía el	3.057,00	0,27%	2.214,46
SUMMA	Suministro de material de oficina a los Centros	23	Nº efectivos a 31 12 2021 (Actividad de coste p	308,00	19,08%	17.648,19
TELFUJ	Telefonia Fija	22.200	Número extensiones telefonia fija (actividad pr	77,00	7,73%	11.891,55
TELMOV	Telefonia movil	22.201	Números telefonia movil (Actividad prestadora. T	20,00	8,66%	2.481,81
	Total					367.152,89

Resultado Actividad


Costes Directos	Costes Indirectos	Costes Recibidos	Coste total	Ingresos	Margen	Coste Cedido
1.154.848,79	367.152,89	367.152,89	0,00	0,00	0,00	1.522.001,68

149

OBSERVACIONES:



DOCUMENTO DOCUMENTACIÓN COMPLEMENTARIA: 04 Memoria de costes y rendimiento de los servicios públicos municipales 2021	IDENTIFICADORES	
OTROS DATOS Código para validación: 36FEW-SR3XN-PZ5BU Página 150 de 272	FIRMAS : 1.- Director Contabilidad del AYUNTAMIENTO DE OVIEDO.FIRMA 22/04/2022 09:11	ESTADO FIRMADO 22/04/2022 09:11



Esta es una copia impresa del documento electrónico (Ref: 11862382 36FEW-SR3XN-PZ5BU) generada con la aplicación informática Firmadoc. El documento está FIRMADO. Mediante el código de verificación puede comprobar la validez de la firma electrónica de los documentos firmados en la dirección web que le proporciona la entidad emisora de este documento.

AYUNTAMIENTO DE OVIEDO		DETALLE POR CENTRO / ACTIVIDAD		Ejercicio 2021		Pág. 92	
ACTIVIDAD: 810 / Servicio de la Policía Local						Fecha Obtención 31/03/2022	
TIPO: Centro Principal							
Cálculo del coste unitario del indicador							
Coste Total	Indicador de Coste	Descripción Indicador	Valor Anual Indicador	Coste unitario Indicador	Coste Unitario de Unidad de Medida 1	Coste Unitario de Unidad de Medida 2	Coste Unitario de Unidad de Medida 3
-0,00	810	Número de efectivos en Policía Local	308,00	0,00			
150							
OBSERVACIONES:							

AYUNTAMIENTO DE OVIEDO

DETALLE POR CENTRO / ACTIVIDAD

Ejercicio 2021

Pág. 93

Fecha Obtención 31/03/2022

ACTIVIDAD: 820 / Servicio de Extinción de Incendios y Salvamento
TIPO: Centro Principal

Elementos de Coste	Importe
Amortizaciones	280.893,38
Sueldos y Salarios	2.925.200,50
Coizaciones sociales a cargo del empleador	1.126.908,83
Otros coste sociales	3.143,86
Arrendamientos y cánones	21,31
Reparaciones y conservación	35.372,63
Servicios de profesionales independientes	818,46
Suministros	99.596,18
Servicios exteriores, Comunicaciones y otros servicios	90.671,87
Total	4.562.627,02

Actividades prestadoras	Denominación	Portador				
		Indicador	Denominación	Valor Recibido Absoluto	Valor Recibido Relativo	Importe Recibido
BDATOS	Suscripciones a Bases de Datos	22.001	Número de usuarios con acceso Bases de dat	1,00	1,47%	649,58
INFORM	Mantenimiento y Soporte Servicios Tecnológicos de la Organi	626	Número de equipos informáticos (actividadad p	17,00	1,18%	41.603,30
SUMMA	Suministro de material de oficina a los Centros	23	Nº efectivos a 31 12 2021 (Actividad de coste p	76,00	4,71%	4.354,75
TELFUJ	Telefonía Fija	22.200	Número extensiones telefonía fija (actividad pr	18,00	1,81%	2.779,91
TELMOV	Telefonía móvil	22.201	Números telefonía móvil (Actividad prestadora. T	5,00	2,16%	620,45
Total						50.007,99

Resultado Actividad						
Costes Directos	Costes Indirectos	Costes Recibidos	Coste total	Ingresos	Margen	Coste Cedido
4.512.619,03	50.007,99	50.007,99	0,00	0,00	0,00	4.562.627,02

151

OBSERVACIONES:



AYUNTAMIENTO DE OVIEDO

DETALLE POR CENTRO / ACTIVIDAD

Ejercicio 2021

Pág: 94

Fecha Obtención 31/03/2022

ACTIVIDAD: 830 / Coordinación de Protección Civil
TIPO: Centro Principal

Elementos de Coste	Importe
Amortizaciones	2.795,93
Sueldos y Salarios	66.550,01
Coizaciones sociales a cargo del empleador	19.524,10
Arrendamientos y cánones	20.200,89
Reparaciones y conservación	10.346,86
Servicios de profesionales independientes	144,43
Suministros	50.829,51
Servicios exteriores. Comunicaciones y otros servicios	35.202,35
Total	205.594,08

Valor Recibido - Base de Cálculo


Actividades prestadoras	Denominación	Indicador	Denominación	Portador		
				Valor Recibido Absoluto	Valor Recibido Relativo	Importe Recibido
ALOCAR	Renting vehículos municipales	204	Número de vehículos renting por Centros de co	3,00	7,69%	20.197,13
COMCAR	Combustible de vehículos municipales	22.103	Número de vehículos propios y renting por Cen	3,00	6,67%	594,96
INFORM	Mantenimiento y Soporte Servicios Tecnológicos de la Organi	626	Número de equipos informáticos (actividad) p	3,00	0,21%	7.341,76
LIMEDI	Limpieza de edificios administrativos	22.700	Peso relativo actividades sobre total espacios f	1,00	2,63%	26.756,73
MANEDI	Mantenimiento de edificios administrativos	22.703	Peso relativo actividades sobre espacios físicos c	1,00	2,44%	10.317,53
SUMMELE	Suministro de energía eléctrica Centros de Costes	22.100	Facturación en edificios municipales energía el	59.450,00	5,30%	43.064,99
SUMMA	Suministro de material de oficina a los Centros	23	Nº efectivos a 31 12 2021 (Actividad de coste p	2,00	0,12%	114,60
TELFU	Telefonía Fija	22.200	Número extensiones telefonía fija (actividad pr	4,00	0,40%	617,76
TELMOV	Telefonía móvil	22.201	Números telefonía móvil (Actividad prestadora. T	3,00	1,30%	372,27
Total						109.377,72

Resultado Actividad

Costes Directos	Costes Indirectos	Costes Recibidos	Coste total	Ingresos	Margen	Coste Ceñido
96.216,36	109.377,72	109.377,72	0,00	0,00	0,00	205.594,08

152

OBSERVACIONES:



AYUNTAMIENTO DE OVIEDO

DETALLE POR CENTRO / ACTIVIDAD

Ejercicio 2021

Pág. 95

Fecha Obtención 31/03/2022


ACTIVIDAD: ALCOCAR / Renting vehículos municipales
TIPO: Actividad Auxiliar

Elementos de Coste	Importe
Arrendamientos y cánones	262.562,64
Total	262.562,64

Actividades prestadoras	Denominación	Portador			
		Indicador	Denominación	Valor Recibido Absoluto	Valor Recibido Relativo
Valor Recibido - Base de Cálculo					
Total					
262.562,64					

Resultado Actividad						
Costes Directos	Costes Indirectos	Costes Recibidos	Coste total	Ingresos	Margen	Coste Ceñido
262.562,64	0,00	262.562,64	0,00	0,00	0,00	262.562,64

OBSERVACIONES:



AYUNTAMIENTO DE OVIEDO

DETALLE POR CENTRO / ACTIVIDAD

Ejercicio 2021

Pág. 96

Fecha Obtención 31/03/2022


ACTIVIDAD: AR / Sección de Archivo y Documentación
TIPO: Centro DAG

Elementos de Coste		Importe
Amortizaciones		2.991,07
Sueldos y Salarios		121.270,61
Coitaciones sociales a cargo del empleador		28.570,43
Arrendamientos y cánones		6,27
Reparaciones y conservación		1.661,51
Servicios de profesionales independientes		240,72
Suministros		2.721,13
Servicios exteriores. Comunicaciones y otros servicios		24.913,53
Total		182.375,27

Valor Recibido - Base de Cálculo

Actividades prestadoras	Denominación	Indicador	Denominación	Portador		
				Valor Recibido Absoluto	Valor Recibido Relativo	Importe Recibido
BDATOS	Suscripciones a Bases de Datos	22.001	Número de usuarios con acceso Bases de dat	1,00	1,47%	649,58
INFORM	Mantenimiento y Soporte Servicios Tecnológicos de la Organi	626	Número de equipos informáticos (actividad p	5,00	0,35%	12.236,26
LIMEDI	Limpieza de edificios administrativos	22.700	Peso relativo actividades sobre total espacios f	0,16	0,41%	4.182,08
MANEDI	Mantenimiento de edificios administrativos	22.703	Peso relativo actividades sobre espacios físicos c	0,16	0,38%	1.612,63
SUMELE	Suministro de energía eléctrica Centros de Costes	22.100	Facturación en edificios municipales energía el	3.749,00	0,33%	2.715,74
SUMMA	Suministro de material de oficina a los Centros	23	Nº efectivos a 31 12 2021 (Actividad de coste p	3,00	0,19%	171,90
TELFUJ	Telefonía Fija	22.200	Número extensiones telefonía fija (actividad pr	5,00	0,50%	772,20
Total						22.340,38

Resultado Actividad						
Costes Directos	Costes Indirectos	Costes Recibidos	Coste total	Ingresos	Margen	Coste Ceñido
160.034,89	22.340,38	22.340,38	0,00	0,00	0,00	182.375,27



AYUNTAMIENTO DE OVIEDO

DETALLE POR CENTRO / ACTIVIDAD

Ejercicio 2021

Pág. 97


Fecha Obtención 31/03/2022

ACTIVIDAD: AUDITO / Auditorio Principe Felipe
TIPO: Centro Principal

Elementos de Coste		Importe
Amortizaciones		315.199,19
	Total	315.199,19

Actividades prestadoras	Denominación	Portador			
		Indicador	Denominación	Valor Recibido Absoluto	Valor Recibido Relativo

Resultado Actividad						
Costes Directos	Costes Indirectos	Costes Recibidos	Coste total	Ingresos	Margen	Coste Cedido
315.199,19	0,00	0,00	0,00	0,00	0,00	315.199,19



AYUNTAMIENTO DE OVIEDO

DETALLE POR CENTRO / ACTIVIDAD

Ejercicio 2021

Pág: 98

Fecha Obtención 31/03/2022

ACTIVIDAD: AUXN01 / Coste act. Auxiliares no imputable
TIPO: Actividad DAG

Elementos de Coste	Importe
Amortizaciones	4.725,82
Sueldos y Salarios	206.031,17
Coalizaciones sociales a cargo del empleador	66.929,66
Arrendamientos y cánones	88.384,53
Reparaciones y conservación	218.978,46
Servicios de profesionales independientes	33.171,60
Suministros	303.706,36
Servicios exteriores. Comunicaciones y otros servicios	2.003.871,86
Total	2.925.799,45


Valor Recibido - Base de Cálculo

Actividades prestadoras	Denominación	Indicador	Denominación	Portador		
				Valor Recibido Absoluto	Valor Recibido Relativo	Importe Recibido
ALOCAR	Reoting vehículos municipales	204	Número de vehículos renting por Centros de co	13,00	33,33%	87.520,88
BDATOS	Suscripciones a Bases de Datos	22.001	Número de usuarios con acceso Bases de dat	12,00	17,65%	7.794,95
COMCAR	Combustible de vehículos municipales	22.103	Número de vehículos propios y renting por Cen	15,00	33,33%	2.974,81
INFORM	Mantenimiento y Soporte Servicios Tecnológicos de la Organi	626	Número de equipos informáticos (actividad) p	689,00	47,85%	1.686.157,13
LIMEDI	Limpieza de edificios administrativos	22.700	Peso relativo actividades sobre total espacios f	19,43	51,12%	519.792,20
MANCAR	Mantenimiento de vehículos municipales	214	Número de vehículos propios por Centro de Co	2,00	33,33%	1.490,80
MANEDI	Mantenimiento de edificios administrativos	22.703	Peso relativo actividades sobre espacios físicos c	20,43	49,82%	210.752,05
SUMELE	Suministro de energía eléctrica Centros de Costes	22.100	Facturación en edificios municipales energía el	414.126,00	36,93%	299.988,76
SUMIMA	Suministro de material de oficina a los Centros	23	Nº efectivos a 31 12 2021 (Actividad de coste p	654,00	40,52%	37.473,75
TELFU	Telefonía Fija	22.200	Número extensiones telefonía fija (actividad pr	360,00	36,14%	55.698,28
TELMOV	Telefonía móvil	22.201	Números telefonía móvil (Actividad prestadora. T	131,00	56,71%	16.255,95
Total						2.925.799,45

Resultado Actividad

Costes Directos	Costes Indirectos	Costes Recibidos	Coste total	Ingresos	Margen	Coste Cedido
0,00	2.925.799,45	2.925.799,45	0,00	0,00	0,00	2.925.799,45

OBSERVACIONES:



DOCUMENTO DOCUMENTACIÓN COMPLEMENTARIA: 04 Memoria de costes y rendimiento de los servicios públicos municipales 2021	IDENTIFICADORES	
OTROS DATOS Código para validación: 36FEW-SR3XN-PZ5BU Página 157 de 272	FIRMAS : 1.- Director Contabilidad del AYUNTAMIENTO DE OVIEDO.FIRMA 22/04/2022 09:11	ESTADO FIRMADO 22/04/2022 09:11

AYUNTAMIENTO DE OVIEDO

DETALLE POR CENTRO / ACTIVIDAD

Ejercicio 2021

Pág. 99

Fecha Obtención 31/03/2022

ACTIVIDAD: BDATOS / Suscripciones a Bases de Datos
TIPO: Actividad Auxiliar

Elementos de Coste		Importe
Servicios exteriores, Comunicaciones y otros servicios		44.171,36
	Total	44.171,36

Valor Recibido - Base de Cálculo

Actividades prestadoras	Denominación	Portador				
		Indicador	Denominación	Valor Recibido Absoluto	Valor Recibido Relativo	Importe Recibido
Resultado Actividad						
Costes Directos	Costes Indirectos	Costes Recibidos	Coste total	Ingresos	Margen	Coste Cedido
44.171,36	0,00	0,00	0,00	0,00	0,00	44.171,36

OBSERVACIONES:



AYUNTAMIENTO DE OVIEDO**DETALLE POR CENTRO / ACTIVIDAD****Ejercicio 2021**

Pág: 100

Fecha Obtención 31/03/2022

ACTIVIDAD: CB / Dirección de Contabilidad
TIPO: Centro DAG

Elementos de Coste	Importe
Amortizaciones	1.079,79
Sueldos y Salarios	297.738,73
Coitaciones sociales a cargo del empleador	67.479,28
Arrendamientos y cánones	12,53
Reparaciones y conservación	420,70
Servicios de profesionales independientes	481,45
Suministros	491,78
Servicios exteriores: Comunicaciones y otros servicios	23.612,98
Total	391.317,24


Valor Recibido - Base de Cálculo

Actividades prestadoras	Denominación	Indicador	Portador			
			Denominación	Valor Recibido Absoluto	Valor Recibido Relativo	Importe Recibido
BDATOS	Suscripciones a Bases de Datos	22.001	Número de usuarios con acceso Bases de dat	2,00	2,94%	1.299,16
INFORM	Mantenimiento y Soporte Servicios Tecnológicos de la Organi	626	Número de equipos informáticos (actividad p	10,00	0,69%	24.472,53
LIMEDI	Limpieza de edificios administrativos	22.700	Peso relativo actividades sobre total espacios f	0,03	0,08%	837,49
MANEDI	Mantenimiento de edificios administrativos	22.703	Peso relativo actividades sobre espacios físicos c	0,03	0,08%	322,94
SUMELE	Suministro de energía eléctrica Centros de Costes	22.100	Facturación en edificios municipales energía el	664,00	0,06%	481,00
SUMMA	Suministro de material de oficina a los Centros	23	Nº efectivos a 31 12 2021 (Actividad de coste p	7,00	0,43%	401,10
TELFUJ	Telefonía Fija	22.200	Número extensiones telefonía fija (actividad pr	8,00	0,80%	1.235,52
Total						29.049,72

Resultado Actividad

Costes Directos	Costes Indirectos	Costes Recibidos	Coste total	Ingresos	Margen	Coste Ceñido
362.267,52	29.049,72	29.049,72	0,00	0,00	0,00	391.317,24

158

OBSERVACIONES:

AYUNTAMIENTO DE OVIEDO

DETALLE POR CENTRO / ACTIVIDAD

Ejercicio 2021

Pág: 101

Fecha Obtención 31/03/2022

ACTIVIDAD: C/ Conservaría
TIPO: Centro DAG

Elementos de Coste		Importe
Amortizaciones		1.588,54
Sueldos y Salarios		246.340,25
Coizaciones sociales a cargo del empleador		69.242,07
Arrendamientos y cánones		12,53
Reparaciones y conservación		2.784,44
Servicios de profesionales independientes		481,45
Suministros		2.760,57
Servicios exteriores. Comunicaciones y otros servicios		29.093,42
Total		352.303,27


Valor Recibido - Base de Cálculo

Actividades prestadoras	Denominación	Portador				
		Indicador	Denominación	Valor Recibido Absoluto	Valor Recibido Relativo	Importe Recibido
INFORM	Mantenimiento y Soporte Servicios Tecnológicos de la Organi	626		10,00	0,69%	24.472,53
LIMEDI	Limpieza de edificios administrativos	22.700		0,26	0,69%	6.967,45
MANEDI	Mantenimiento de edificios administrativos	22.703		0,26	0,64%	2.686,68
SUMELE	Suministro de energía eléctrica Centros de Costes	22.100		3.796,00	0,34%	2.749,78
TELFUJ	Telefonía Fija	22.200		14,00	1,41%	2.162,16
TELMOV	Telefonía móvil	22.201		1,00	0,43%	124,09
Total						39.162,69

Resultado Actividad

Costes Directos	Costes Indirectos	Costes Recibidos	Coste total	Ingresos	Margen	Coste Cedido
313.140,58	39.162,69	39.162,69	0,00	0,00	0,00	352.303,27

OBSERVACIONES:



AYUNTAMIENTO DE OVIEDO

DETALLE POR CENTRO / ACTIVIDAD

Ejercicio 2021

Pág. 102

Fecha Obtención 31/03/2022

ACTIVIDAD: CN / Sección de Contratación
TIPO: Centro DAG

Elementos de Coste		Importe
Amortizaciones		516,43
Sueldos y Salarios		295.659,93
Cotizaciones sociales a cargo del empleador		74.494,81
Arrendamientos y cánones		16,30
Reparaciones y conservación		450,03
Servicios de profesionales independientes		625,88
Suministros		495,01
Servicios exteriores. Comunicaciones y otros servicios		119.024,91
Total		491.283,29

Valor Recibido - Base de Cálculo


Actividades prestadoras	Denominación	Indicador	Denominación	Portador		
				Valor Recibido Absoluto	Valor Recibido Relativo	
BDATOS	Suscripciones a Bases de Datos	22.001	Número de usuarios con acceso Bases de dat	2,00	2,94%	1.299,16
INFORM	Mantenimiento y Soporte Servicios Tecnológicos de la Organi	626	Número de equipos informáticos (actividad p	13,00	0,90%	31.814,29
LIMEDI	Limpieza de edificios administrativos	22.700	Peso relativo actividades sobre total espacios f	0,03	0,08%	837,49
MANEDI	Mantenimiento de edificios administrativos	22.703	Peso relativo actividades sobre espacios físicos c	0,03	0,08%	322,94
SUMELE	Suministro de energía eléctrica Centros de Costes	22.100	Facturación en edificios municipales energía el	664,00	0,06%	481,00
SUMMA	Suministro de material de oficina a los Centros	23	Nº efectivos a 31 12 2021 (Actividad de coste p	7,00	0,43%	401,10
TELFU	Telefonía Fija	22.200	Número extensiones telefonía fija (actividad pr	9,00	0,90%	1.389,96
TELMOV	Telefonía movil	22.201	Números telefonía móvil (Actividad prestadora. T	1,00	0,43%	124,09
Total						36.670,00


Resultado Actividad

Costes Directos	Costes Indirectos	Costes Recibidos	Coste total	Ingresos	Margen	Coste Cedido
454.613,29	36.670,00	36.670,00	0,00	0,00	0,00	491.283,29

160

OBSERVACIONES:





AYUNTAMIENTO DE OVIEDO

DETALLE POR CENTRO / ACTIVIDAD

Ejercicio 2021

Pág: 103

Fecha Obtención 31/03/2022

ACTIVIDAD: COMCAR / Combustible de vehículos municipales
TIPO: Actividad Auxiliar

Elementos de Coste		Importe
Suministros		8.924,42
Total		8.924,42

Actividades prestadoras	Denominación	Portador				
		Indicador	Denominación	Valor Recibido		
				Valor Recibido Absoluto	Valor Recibido Relativo	Importe Recibido
Valor Recibido - Base de Cálculo				Total		8.924,42

Resultado Actividad						
Costes Directos	Costes Indirectos	Costes Recibidos	Coste total	Ingresos	Margen	Coste Ceñido
8.924,42	0,00	8.924,42	0,00	0,00	0,00	8.924,42

OBSERVACIONES:

AYUNTAMIENTO DE OVIEDO

DETALLE POR CENTRO / ACTIVIDAD

Ejercicio 2021

Pág. 105

Fecha Obtención 31/03/2022

ACTIVIDAD: EA / Consejo Economico-Administrativo
TIPO: Centro DAG


Elementos de Coste	Importe
Amortizaciones	1.017,75
Sueldos y Salarios	160.553,30
Coitaciones sociales a cargo del empleador	40.487,09
Arrendamientos y cánones	7,52
Reparaciones y conservación	10.376,19
Servicios de profesionales independientes	288,87
Suministros	514,99
Servicios exteriores. Comunicaciones y otros servicios	42.878,03
Total	256.123,73

Valor Recibido - Base de Cálculo

Actividades prestadoras	Denominación	Portador				
		Indicador	Denominación	Valor Recibido Absoluto	Valor Recibido Relativo	Importe Recibido
BDATOS	Suscripciones a Bases de Datos	22.001	Número de usuarios con acceso Bases de dat	4,00	5,88%	2.598,32
INFORM	Mantenimiento y Soporte Servicios Tecnológicos de la Organi	626	Número de equipos informáticos (actividadad p	6,00	0,42%	14.683,52
LIMEDI	Limpieza de edificios administrativos	22.700	Peso relativo actividades sobre total espacios f	1,00	2,63%	26.756,73
MANEDI	Mantenimiento de edificios administrativos	22.703	Peso relativo actividades sobre espacios físicos c	1,00	2,44%	10.317,53
SUMELE	Suministro de energía eléctrica Centros de Costes	22.100	Facturación en edificios municipales energía el	702,00	0,06%	508,52
SUMMA	Suministro de material de oficina a los Centros	23	Nº efectivos a 31 12 2021 (Actividad de coste p	4,00	0,25%	229,20
TELFUJ	Telefonía Fija	22.200	Número extensiones telefonía fija (actividad pr	9,00	0,90%	1.389,96
Total						56.483,76

Resultado Actividad						
Costes Directos	Costes Indirectos	Costes Recibidos	Coste total	Ingresos	Margen	Coste Ceñido
199.639,97	56.483,76	56.483,76	0,00	0,00	0,00	256.123,73

OBSERVACIONES:



AYUNTAMIENTO DE OVIEDO

DETALLE POR CENTRO / ACTIVIDAD

Ejercicio 2021

Pág. 106

Fecha Obtención 31/03/2022

ACTIVIDAD: ES / Sección de Registro y estadística
TIPO: Centro DAG

Elementos de Coste		Importe
Amortizaciones		2.162,98
Sueldos y Salarios		411.568,43
Coizaciones sociales a cargo del empleador		280.188,41
Arrendamientos y cánones		23,82
Reparaciones y conservación		2.765,12
Servicios de profesionales independientes		914,75
Suministros		2.847,05
Servicios exteriores. Comunicaciones y otros servicios		49.059,98
Total		749.530,53

Valor Recibido - Base de Cálculo


Actividades prestadoras	Denominación	Indicador	Denominación	Portador		
				Valor Recibido Absoluto	Valor Recibido Relativo	Importe Recibido
INFORM	Mantenimiento y Soporte Servicios Tecnológicos de la Organi	626		19,00	1,32%	46.497,80
LIMEDI	Limpieza de edificios administrativos	22.700	Peso relativo actividades sobre total espacios f	0,25	0,66%	6.689,18
MANEDI	Mantenimiento de edificios administrativos	22.703	Peso relativo actividades sobre espacios físicos c	0,25	0,61%	2.579,38
SUMELE	Suministro de energía eléctrica Centros de Costes	22.100	Facturación en edificios municipales energía el	3.902,00	0,35%	2.826,57
SUMMA	Suministro de material de oficina a los Centros	23	Nº efectivos a 31 12 2021 (Actividad de coste p	34,00	2,11%	1.948,18
TELFU	Telefonía Fija	22.200	Número extensiones telefonía fija (actividad pr	12,00	1,20%	1.853,28
TELMOV	Telefonía móvil	22.201	Números telefonía móvil (Actividad prestadora. T	1,00	0,43%	124,09
Total						62.518,48

Resultado Actividad

Costes Directos	Costes Indirectos	Costes Recibidos	Coste total	Ingresos	Margen	Coste Ceñido
687.012,05	62.518,48	62.518,48	0,00	0,00	0,00	749.530,53

164

OBSERVACIONES:



AYUNTAMIENTO DE OVIEDO

DETALLE POR CENTRO / ACTIVIDAD

Ejercicio 2021

Pág. 107

Fecha Obtención 31/03/2022

ACTIVIDAD: GP / Sección de Gestión de Patrimonio
TIPO: Centro DAG


Elementos de Coste		Importe
Amortizaciones		545,25
Sueldos y Salarios		385.089,16
Coizaciones sociales a cargo del empleador		112.988,90
Reparaciones y conservación		322.354,16
Servicios de profesionales independientes		27.427,63
Suministros		2.678,94
Servicios exteriores, Comunicaciones y otros servicios		6.284,74
Total		857.228,78

Valor Recibido - Base de Cálculo

Actividades prestadoras	Denominación	Portador				
		Indicador	Denominación	Valor Recibido Absoluto	Valor Recibido Relativo	Importe Recibido
BDATOS	Suscripciones a Bases de Datos	22.001	Número de usuarios con acceso Bases de dat	3,00	4,41%	1.948,74
LIMEDI	Limpieza de edificios administrativos	22.700	Peso relativo actividades sobre total espacios f	0,08	0,22%	2.228,84
MANEDI	Mantenimiento de edificios administrativos	22.703	Peso relativo actividades sobre espacios físicos c	0,08	0,20%	859,45
SUMELE	Suministro de energía eléctrica Centros de Costes	22.100	Facturación en edificios municipales energía el	902,00	0,08%	653,40
SUMMA	Suministro de material de oficina a los Centros	23	Nº efectivos a 31 12 2021 (Actividad de coste p	12,00	0,74%	687,59
TELFU	Telefonía Fija	22.200	Número extensiones telefonía fija (actividad pr	9,00	0,90%	1.389,96
Total						7.767,97

Resultado Actividad

Costes Directos	Costes Indirectos	Costes Recibidos	Coste total	Ingresos	Margen	Coste Cedido
849.460,81	7.767,97	7.767,97	0,00	0,00	0,00	857.228,78



AYUNTAMIENTO DE OVIEDO

DETALLE POR CENTRO / ACTIVIDAD

Ejercicio 2021

Pág. 109

Fecha Obtención 31/03/2022


ACTIVIDAD: INFORM / Mantenimiento y Soporte Servicios Tecnológicos de la Organización
TIPO: Actividad Auxiliar

Elementos de Coste	Importe
Amortizaciones	9.876,89
Sueldos y Salarios	430.602,16
Coitaciones sociales a cargo del empleador	139.882,01
Arrendamientos y cánones	1.805,02
Reparaciones y conservación	14.077,32
Servicios de profesionales independientes	69.328,16
Suministros	1.552,43
Servicios exteriores. Comunicaciones y otros servicios	2.856.919,93
Total	3.524.043,92

Valor Recibido - Base de Cálculo		Portador				
Actividades prestadoras	Denominación	Indicador	Denominación	Valor Recibido Absoluto	Valor Recibido Relativo	Importe Recibido
TIC	Sección de Tecnologías de la Información Y Comunicación	17	Sección TIC	1,00	100,00%	580.361,06
Total						580.361,06

Resultado Actividad						
Costes Directos	Costes Indirectos	Costes Recibidos	Coste total	Ingresos	Margen	Coste Cedido
3.524.043,92	0,00	580.361,06	0,00	0,00	0,00	3.524.043,92

OBSERVACIONES:



AYUNTAMIENTO DE OVIEDO

DETALLE POR CENTRO / ACTIVIDAD

Ejercicio 2021

Pág. 110

Fecha Obtención 31/03/2022


ACTIVIDAD: LIMEDI / Limpieza de edificios administrativos
TIPO: Actividad Auxiliar

Elementos de Coste	Importe
Elementos de Coste	
Total	1.016.755,56

Actividades prestadoras	Denominación	Portador			
		Indicador	Denominación	Valor Recibido Absoluto	Valor Recibido Relativo

Resultado Actividad						
Costes Directos	Costes Indirectos	Costes Recibidos	Coste total	Ingresos	Margen	Coste Cedido
1.016.755,56	0,00	0,00	0,00	0,00	0,00	1.016.755,56

OBSERVACIONES:



AYUNTAMIENTO DE OVIEDO

DETALLE POR CENTRO / ACTIVIDAD

Ejercicio 2021

Pág. 111

Fecha Obtención 31/03/2022


ACTIVIDAD: MANCAR / Mantenimiento de vehículos municipales
TIPO: Actividad Auxiliar

Elementos de Coste		Importe
Reparaciones y conservación		4.472,39
Total		4.472,39

Actividades prestadoras	Denominación	Portador		
		Indicador	Denominación	Valor Recibido
PARMOV	Parque móvil	21	Parque móvil (MANCAR)	1,00
				Valor Recibido Relativo
				100,00%
			Total	4.472,39

Resultado Actividad						
Costes Directos	Costes Indirectos	Costes Recibidos	Coste total	Ingresos	Margen	Coste Cedido
4.472,39	0,00	4.472,39	0,00	0,00	0,00	4.472,39

OBSERVACIONES:



AYUNTAMIENTO DE OVIEDO

DETALLE POR CENTRO / ACTIVIDAD

Ejercicio 2021

Pág. 112

Fecha Obtención 31/03/2022


ACTIVIDAD: MANEDI / Mantenimiento de edificios administrativos
TIPO: Actividad Auxiliar

Elementos de Coste	Importe
Reparaciones y conservación	423.018,72
Total	423.018,72

Actividades prestadoras	Denominación	Portador			
		Indicador	Denominación	Valor Recibido Absoluto	Valor Recibido Relativo
Resultado Actividad					

Costes Directos	Costes Indirectos	Costes Recibidos	Coste total	Ingresos	Margen	Coste Cedido
423.018,72	0,00	0,00	0,00	0,00	0,00	423.018,72

OBSERVACIONES:



AYUNTAMIENTO DE OVIEDO

DETALLE POR CENTRO / ACTIVIDAD

Ejercicio 2021

Pág. 113

Fecha Obtención 31/03/2022

ACTIVIDAD: OP / Oficina Presupuestaria
TIPO: Centro DAG

Elementos de Coste	Importe
Amortizaciones	591,16
Sueldos y Salarios	353.862,10
Coizaciones sociales a cargo del empleador	79.853,03
Arrendamientos y cánones	10,03
Reparaciones y conservación	401,15
Servicios de profesionales independientes	4.971,25
Suministros	489,62
Servicios exteriores. Comunicaciones y otros servicios	17.637,07
Total	457.775,41


Valor Recibido - Base de Cálculo

Actividades prestadoras	Denominación	Portador				
		Indicador	Denominación	Valor Recibido Absoluto	Valor Recibido Relativo	Importe Recibido
INFORM	Mantenimiento y Soporte Servicios Tecnológicos de la Organi	626		8,00	0,56%	19.578,02
LIMEDI	Limpieza de edificios administrativos	22.700		0,03	0,08%	837,49
MANEDI	Mantenimiento de edificios administrativos	22.703		0,03	0,08%	322,94
SUMELE	Suministro de energía eléctrica Centros de Costes	22.100		664,00	0,06%	481,00
SUMMA	Suministro de material de oficina a los Centros	23		7,00	0,43%	401,10
TELFUJ	Telefonía Fija	22.200		1,00	0,10%	154,44
TELMOV	Telefonía móvil	22.201		3,00	1,30%	372,27
Total						22.147,25

Resultado Actividad						
Costes Directos	Costes Indirectos	Costes Recibidos	Coste total	Ingresos	Margen	Coste Ceñido
435.628,16	22.147,25	22.147,25	0,00	0,00	0,00	457.775,41

171

OBSERVACIONES:



AYUNTAMIENTO DE OVIEDO

DETALLE POR CENTRO / ACTIVIDAD

Ejercicio 2021

Pág: 114

Fecha Obtención 31/03/2022

ACTIVIDAD: PARMOV / Parque móvil
TIPO: Centro Auxiliar

Elementos de Coste	Importe
Arrendamientos y cánones	262.582,64
Reparaciones y conservación	4.472,39
Suministros	8.924,42
Total	275.959,45


Valor Recibido - Base de Cálculo

Actividades prestadoras	Denominación	Portador			
		Indicador	Denominación	Valor Recibido Absoluto	Valor Recibido Relativo

Resultado Actividad

Costes Directos	275.959,45	Costes Indirectos	0,00	Costes Recibidos	0,00	Coste total	0,00	Ingresos	0,00	Margen	0,00	Coste Ceñido	275.959,45
-----------------	------------	-------------------	------	------------------	------	-------------	------	----------	------	--------	------	--------------	------------

OBSERVACIONES:



AYUNTAMIENTO DE OVIEDO

DETALLE POR CENTRO / ACTIVIDAD

Ejercicio 2021

Pág. 117

Fecha Obtención 31/03/2022

ACTIVIDAD: SG / Secretaría General
TIPO: Centro DAG


Elementos de Coste	Importe
Amortizaciones	1.266,98
Sueldos y Salarios	315.933,41
Coizaciones sociales a cargo del empleador	59.668,89
Arrendamientos y cánones	20,06
Reparaciones y conservación	479,35
Servicios de profesionales independientes	770,31
Suministros	498,24
Servicios exteriores. Comunicaciones y otros servicios	35.056,83
Total	413.694,09

Valor Recibido - Base de Cálculo

Actividades prestadoras	Denominación	Portador			
		Indicador	Denominación	Valor Recibido Absoluto	Valor Recibido Relativo
BDATOS	Suscripciones a Bases de Datos	22.001	Número de usuarios con acceso Bases de dat	1,00	649,58
INFORM	Mantenimiento y Soporte Servicios Tecnológicos de la Organi	626	Número de equipos informáticos (actividad p	16,00	39.156,04
LIMEDI	Limpieza de edificios administrativos	22.700	Peso relativo actividades sobre total espacios f	0,03	837,49
MANEDI	Mantenimiento de edificios administrativos	22.703	Peso relativo actividades sobre espacios físicos c	0,03	322,94
SUMELE	Suministro de energía eléctrica Centros de Costes	22.100	Facturación en edificios municipales energía el	664,00	481,00
SUMMA	Suministro de material de oficina a los Centros	23	Nº efectivos a 31 12 2021 (Actividad de coste p	5,00	286,50
TELFUJ	Telefonía Fija	22.200	Número extensiones telefonía fija (actividad pr	7,00	1.081,08
Total					42.814,62

Resultado Actividad						
Costes Directos	Costes Indirectos	Costes Recibidos	Coste total	Ingresos	Margen	Coste Ceñido
370.879,47	42.814,62	42.814,62	0,00	0,00	0,00	413.694,09

OBSERVACIONES:



AYUNTAMIENTO DE OVIEDO

DETALLE POR CENTRO / ACTIVIDAD

Ejercicio 2021

Pág. 118

Fecha Obtención 31/03/2022

ACTIVIDAD: SU / Dirección Jurídica
TIPO: Centro DAG


Elementos de Coste	Importe
Amortizaciones	1.196,21
Sueldos y Salarios	481.253,14
Coitaciones sociales a cargo del empleador	96.817,86
Arrendamientos y cánones	13,79
Reparaciones y conservación	430,47
Servicios de profesionales independientes	42.083,68
Suministros	492,85
Servicios exteriores. Comunicaciones y otros servicios	28.141,06
Total	650.429,07


Valor Recibido - Base de Cálculo

Actividades prestadoras	Denominación	Portador				
		Indicador	Denominación	Valor Recibido Absoluto	Valor Recibido Relativo	Importe Recibido
BDATOS	Suscripciones a Bases de Datos	22.001	Número de usuarios con acceso Bases de dat	5,00	7,35%	3.247,89
INFORM	Mantenimiento y Soporte Servicios Tecnológicos de la Organi	626	Número de equipos informáticos (actividad p	11,00	0,76%	26.919,78
LIMEDI	Limpieza de edificios administrativos	22.700	Peso relativo actividades sobre total espacios f	0,03	0,08%	837,49
MANEDI	Mantenimiento de edificios administrativos	22.703	Peso relativo actividades sobre espacios físicos c	0,03	0,08%	322,94
SUMELE	Suministro de energía eléctrica Centros de Costes	22.100	Facturación en edificios municipales energía el	664,00	0,06%	481,00
SUMMA	Suministro de material de oficina a los Centros	23	Nº efectivos a 31 12 2021 (Actividad de coste p	12,00	0,74%	687,59
TELFUJ	Telefonía Fija	22.200	Número extensiones telefonía fija (actividad pr	10,00	1,00%	1.544,40
Total						34.041,08

Resultado Actividad						
Costes Directos	Costes Indirectos	Costes Recibidos	Coste total	Ingresos	Margen	Coste Ceñido
616.387,99	34.041,08	34.041,08	0,00	0,00	0,00	650.429,07

OBSERVACIONES:





Esta verificación puede realizarse a través de la aplicación informática Firmado. El documento está FIRMADO. Mediante el código de verificación puede comprobar la validez de la firma electrónica de los documentos firmados en la dirección web que proporciona la entidad emisora de este documento.

AYUNTAMIENTO DE OVIEDO									
DETALLE POR CENTRO / ACTIVIDAD									
Ejercicio 2021									
Página: 119									
Fecha Obtención 31/03/2022									
ACTIVIDAD: SUNELE / Suministro de energía eléctrica Centros de Costes TIPO: Actividad Auxiliar									
Elementos de Coste									
Suministros					Importe				
					812.418,67				
	Total					812.418,67			
Valor Recibido - Base de Cálculo									
Actividades prestadoras	Denominación	Indicador				Portador			
		Indicador	Denominación	Valor Recibido Absoluto	Valor Recibido Relativo	Importe Recibido			
Resultado Actividad									
Costes Directos	Costes Indirectos	Costes Recibidos	Coste total	Ingresos	Margen	Coste Cedido			
812.418,67	0,00	0,00	0,00	0,00	0,00	812.418,67			

OBSERVACIONES:

AYUNTAMIENTO DE OVIEDO

DETALLE POR CENTRO / ACTIVIDAD

Ejercicio 2021

Pág: 120

Fecha Obtención 31/03/2022

ACTIVIDAD: SUMMA / Suministro de material de oficina a los Centros
TIPO: Actividad Auxiliar

Elementos de Coste		Importe
Servicios exteriores, Comunicaciones y otros servicios		92.481,10
	Total	92.481,10

Actividades prestadoras	Denominación	Portador			
		Indicador	Denominación	Valor Recibido Absoluto	Valor Recibido Relativo

Resultado Actividad						
Costes Directos	Costes Indirectos	Costes Recibidos	Coste total	Ingresos	Margen	Coste Cedido
92.481,10	0,00	0,00	0,00	0,00	0,00	92.481,10



AYUNTAMIENTO DE OVIEDO

DETALLE POR CENTRO / ACTIVIDAD

Ejercicio 2021

Pág. 121

Fecha Obtención 31/03/2022

ACTIVIDAD: TE / Tesorería (Incluye Gestión e Inspección Tributaria)
TIPO: Centro DAG


Elementos de Coste		Importe
Amortizaciones		3.024,34
Sueldos y Salarios		1.901.656,33
Coizaciones sociales a cargo del empleador		500.427,51
Arrendamientos y cánones		75,21
Reparaciones y conservación		3.488,88
Servicios de profesionales independientes		12.961,92
Publicidad, propaganda y relaciones públicas		1.243,84
Suministros		3.372,25
Servicios exteriores, Comunicaciones y otros servicios		1.310.645,44
Total		3.736.895,71


Actividades prestadoras	Denominación	Portador				
		Indicador	Denominación	Valor Recibido Absoluto	Valor Recibido Relativo	Importe Recibido
BDATOS	Suscripciones a Bases de Datos	22.001		11,00	16,18%	7.145,37
INFORM	Mantenimiento y Soporte Servicios Tecnológicos de la Organi	626	Número de usuarios con acceso Bases de dat	60,00	4,17%	146.835,16
LIMEDI	Limpieza de edificios administrativos	22.700	Peso relativo actividades sobre total espacios f	0,28	0,74%	7.526,67
MANEDI	Mantenimiento de edificios administrativos	22.703	Peso relativo actividades sobre espacios físicos c	0,28	0,69%	2.902,32
SUMMELE	Suministro de energía eléctrica Centros de Costes	22.100	Facturación en edificios municipales energía el	4.566,00	0,41%	3.307,57
SUMMA	Suministro de material de oficina a los Centros	23	Nº efectivos a 31 12 2021 (Actividad de coste p	49,00	3,04%	2.807,67
TELFU	Telefonía Fija	22.200	Número extensiones telefonía fija (actividad pr	43,00	4,32%	6.640,91
TELMOV	Telefonía móvil	22.201	Números telefonía móvil (Actividad prestadora. T	4,00	1,73%	496,36
Total						177.662,02

Resultado Actividad						
Costes Directos	Costes Indirectos	Costes Recibidos	Coste total	Ingresos	Margen	Coste Ceñido
3.559.233,69	177.662,02	177.662,02	0,00	0,00	0,00	3.736.895,71

179

OBSERVACIONES:





Esta es una copia impresa de un documento electrónico. Puede comprobar la validez de la firma electrónica de los documentos firmados en la dirección web firmados en la web que proporciona la entidad emisora de este documento. Mediante el código de verificación puede comprobar la validez de la firma electrónica de los documentos firmados en la dirección web firmados en la web que proporciona la entidad emisora de este documento.

AYUNTAMIENTO DE OVIEDO		DETALLE POR CENTRO / ACTIVIDAD		Ejercicio 2021		Pág. 122	
ACTIVIDAD: TELFU / Telefonía Fija						Fecha Obtención 31/03/2022	
TIPO: Actividad Auxiliar							
		Elementos de Coste					
Servicios exteriores, Comunicaciones y otros servicios				Importe			
		Total		153.821,91			
Valor Recibido - Base de Cálculo							
Actividades prestadoras	Denominación	Indicador	Denominación	Valor Recibido Absoluto	Valor Recibido Relativo	Importe Recibido	
Resultado Actividad							
Costes Directos	Costes Indirectos	Costes Recibidos	Coste total	Ingresos	Margen	Coste Cedido	
153.821,91	0,00	0,00	0,00	0,00	0,00	153.821,91	

OBSERVACIONES:

AYUNTAMIENTO DE OVIEDO

DETALLE POR CENTRO / ACTIVIDAD

Ejercicio 2021

Pág: 123
Fecha Obtención 31/03/2022


ACTIVIDAD: TELMOV / Telefonía movi
TIPO: Actividad Auxiliar

Elementos de Coste		Importe
Servicios exteriores, Comunicaciones y otros servicios		28.664,90
	Total	28.664,90

Actividades prestadoras	Denominación	Portador			
		Indicador	Denominación	Valor Recibido Absoluto	Valor Recibido Relativo

Resultado Actividad						
Costes Directos	Costes Indirectos	Costes Recibidos	Coste total	Ingresos	Margen	Coste Cedido
28.664,90	0,00	0,00	0,00	0,00	0,00	28.664,90

OBSERVACIONES:



AYUNTAMIENTO DE OVIEDO

DETALLE POR CENTRO / ACTIVIDAD

Ejercicio 2021

Pág. 124

Fecha Obtención 31/03/2022

ACTIVIDAD: TIC / Sección de Tecnologías de la Información y Comunicación
TIPO: Centro Auxiliar

Elementos de Coste	Importe
Amortizaciones	9.876,89
Sueldos y Salarios	430.602,16
Cotizaciones sociales a cargo del empleador	139.882,01
Total	580.361,06


Valor Recibido - Base de Cálculo

Actividades prestadoras	Denominación	Portador			
		Indicador	Denominación	Valor Recibido Absoluto	Valor Recibido Relativo


Resultado Actividad

Costes Directos	Costes Indirectos	Costes Recibidos	Coste total	Ingresos	Margen	Coste Ceñido
580.361,06	0,00	0,00	0,00	0,00	0,00	580.361,06


OBSERVACIONES:



<p>DOCUMENTO</p> <p>DOCUMENTACIÓN COMPLEMENTARIA: 04 Memoria de costes y rendimiento de los servicios públicos municipales 2021</p>	<p>IDENTIFICADORES</p>	
<p>OTROS DATOS</p> <p>Código para validación: 36FEW-SR3XN-PZ5BU Página 183 de 272</p>	<p>FIRMAS</p> <p>: 1.- Director Contabilidad del AYUNTAMIENTO DE OVIEDO.FIRMA 22/04/2022 09:11</p>	<p>ESTADO</p> <p>FIRMADO 22/04/2022 09:11</p>



Esta es una copia impresa del documento electrónico (Ref: 11862382 36FEW-SR3XN-PZ5BU 02CE0F42A0A8B1ED70D8292E6120AE9CF5BD60E) generada con la aplicación informática Firmadoc. El documento está FIRMADO. Mediante el código de verificación puede comprobar la validez de la firma electrónica de los documentos firmados en la dirección web que le proporciona la entidad emisora de este documento.



ANEXO III:

Listado de reparto secundario de costes

OVIEDO.es

CONTABILIDAD

183

OBSERVACIONES:

OBSERVACIONES:

AYUNTAMIENTO DE OVIEDO

REPARTO SECUNDARIO DE COSTES

Ejercicio 2021

Pág. 1


Fecha Obtención 30/03/2022

ACTIVIDAD: 030920 / Asesoramiento jurídico y emisión de informes
TIPO: Actividad DAG
INDICADOR DE REPARTO:
VALOR DEL INDICADOR: 83.640.685,0600
COSTE TOTAL DE LA ACTIVIDAD:


Actividad Receptora	Tipo de Centro	Denominación	Valor Imputado Absoluto	Valor Imputado Relativo	Coste Imputado
135	Actividad Principal	Protección Civil	0,0000	0,0000%	
136	Actividad Principal	Prevención y Extinción de Incendios	0,0000	0,0000%	
1513	Actividad Principal	Alumbrado Público y eficiencia energética	0,0000	0,0000%	
165	Actividad Principal	Medio ambiente	0,0000	0,0000%	
170	Actividad Principal	Parques y Jardines	0,0000	0,0000%	
171	Actividad Principal	Juventud	0,0000	0,0000%	
2315	Actividad Principal	Centros Sociales	0,0000	0,0000%	
2316	Actividad Principal	Protección de la Salud Pública	0,0000	0,0000%	
311	Actividad Principal	Escuela de Música Tradicional	0,0000	0,0000%	
3262	Actividad Principal	Fiestas Populares y Festejos	0,0000	0,0000%	
338	Actividad Principal	Turismo y Congresos	0,0000	0,0000%	
432	Actividad Principal	Promoción y equipamientos culturales	0,0000	0,0000%	
510	Actividad Principal	Servicios prestados en la Escuela de Música	3.865,7200	0,0046%	30,06
3261	Actividad Principal	Promoción del deporte e instalaciones deportivas	6.043,8500	0,0072%	47,00
420	Actividad Principal	Bibliotecas	36.159,6400	0,0432%	281,19
3321	Actividad Principal	Teleasistencia_Dependencia	41.215,7000	0,0483%	320,51
23133	Actividad Principal	Teleasistencia domiciliaria_Ordinaria	73.253,7900	0,0876%	569,66
23131	Actividad Principal	Música Joven	134.637,1900	0,1610%	1.047,00
23151	Actividad Principal	Conservación y policía urbana	353.383,0300	0,4225%	2.748,07
1321	Actividad Principal	Planificación y Gestión Urbanística	649.043,4000	0,7760%	5.047,26
1512	Actividad Principal	Servicios Educativos Primer Ciclo (0-3 años)	1.119.585,0200	1,3369%	8.706,42
3232	Actividad Principal	Ayuda a domicilio_Ordinaria	1.618.177,0900	1,9347%	12.583,70
23130	Actividad Principal	Funcionamiento Centros docentes Preescolar/Primaria	1.796.824,7700	2,1483%	13.972,95
3231	Actividad Principal	Licencias Urbanísticas	2.267.900,8200	2,7115%	17.636,26
1511	Actividad Principal	Ayuda a domicilio_Dependencia	3.294.167,3500	3,9385%	25.616,99
23132	Actividad Principal	Tráfico y Movilidad	3.898.158,7400	4,6606%	30.313,90
1333	Actividad Principal	Seguridad y Orden Público	10.971.727,6800	13,1177%	85.321,28
132	Actividad Principal	Vías Públicas, Carreteras y Caminos Vecinales	20.889.207,7200	24,9749%	162.444,25
710	Actividad Principal				

184

OBSERVACIONES:



DOCUMENTO DOCUMENTACIÓN COMPLEMENTARIA: 04 Memoria de costes y rendimiento de los servicios públicos municipales 2021	IDENTIFICADORES	
OTROS DATOS Código para validación: 36FEW-SR3XN-PZ5BU Página 185 de 272	FIRMAS : 1.- Director Contabilidad del AYUNTAMIENTO DE OVIEDO.FIRMA 22/04/2022 09:11	ESTADO FIRMADO 22/04/2022 09:11



Esta es una copia impresa del documento electrónico (Ref: 11862382 36FEW-SR3XN-PZ5BU) generada con la aplicación informática Firmadoc. El documento está FIRMADO. Mediante el código de verificación puede comprobar la validez de la firma electrónica de los documentos firmados en la dirección web que le proporciona la entidad emisora de este documento.

AYUNTAMIENTO DE OVIEDO		REPARTO SECUNDARIO DE COSTES		Ejercicio 2021		Pág. 2	
999	No imputable	Centro de coste residual	TOTAL	36.487.333,5500	83.640.685,0600	43,6239%	283.742,56
						100,0000%	650.429,07
						Fecha Obtención 30/03/2022	
185							
OBSERVACIONES:							

AYUNTAMIENTO DE OVIEDO

REPARTO SECUNDARIO DE COSTES

Ejercicio 2021

Pág. 3


Fecha Obtención 30/03/2022

ACTIVIDAD: 050920 / Secretaría
TIPO: Actividad DAG
INDICADOR DE REPARTO:
VALOR DEL INDICADOR: 83.640.685,0600
COSTE TOTAL DE LA ACTIVIDAD:


Actividad Receptora	Tipo de Centro	Denominación	Valor Imputado Absoluto	Valor Imputado Relativo	Coste Imputado
135	Actividad Principal	Protección Civil	0,0000	0,0000%	
136	Actividad Principal	Prevención y Extinción de Incendios	0,0000	0,0000%	
1513	Actividad Principal	Alumbrado Público y eficiencia energética	0,0000	0,0000%	
165	Actividad Principal	Medio ambiente	0,0000	0,0000%	
170	Actividad Principal	Parques y Jardines	0,0000	0,0000%	
171	Actividad Principal	Juventud	0,0000	0,0000%	
2315	Actividad Principal	Centros Sociales	0,0000	0,0000%	
2316	Actividad Principal	Protección de la Salud Pública	0,0000	0,0000%	
311	Actividad Principal	Escuela de Música Tradicional	0,0000	0,0000%	
3262	Actividad Principal	Fiestas Populares y Festejos	0,0000	0,0000%	
338	Actividad Principal	Turismo y Congresos	0,0000	0,0000%	
432	Actividad Principal	Promoción y equipamientos culturales	0,0000	0,0000%	
510	Actividad Principal	Servicios prestados en la Escuela de Música	3.865,7200	0,0046%	19,12
3261	Actividad Principal	Promoción del deporte e instalaciones deportivas	6.043,8500	0,0072%	29,89
420	Actividad Principal	Bibliotecas	36.159,6400	0,0432%	178,85
3321	Actividad Principal	Teleasistencia_Dependencia	41.215,7000	0,0493%	203,86
23133	Actividad Principal	Teleasistencia domiciliaria_Ordinaria	73.253,7900	0,0876%	362,32
23131	Actividad Principal	Música Joven	134.637,1900	0,1610%	665,93
23151	Actividad Principal	Conservación y policía urbana	353.383,0300	0,4225%	1.747,86
1321	Actividad Principal	Planificación y Gestión Urbanística	649.043,4000	0,7760%	3.210,22
1512	Actividad Principal	Servicios Educativos Primer Ciclo (0-3 años)	1.119.585,0200	1,3386%	5.537,56
3232	Actividad Principal	Ayuda a domicilio_Ordinaria	1.618.177,0900	1,9347%	8.003,64
23130	Actividad Principal	Funcionamiento Centros docentes Preescolar/Primaria	1.796.824,7700	2,1483%	8.887,25
3231	Actividad Principal	Licencias Urbanísticas	2.267.900,8200	2,7115%	11.217,23
1511	Actividad Principal	Ayuda a domicilio_Dependencia	3.294.167,3500	3,9385%	16.293,24
23132	Actividad Principal	Tráfico y Movilidad	3.898.158,7400	4,6606%	19.280,63
1333	Actividad Principal	Seguridad y Orden Público	10.971.727,6800	13,1177%	54.267,12
132	Actividad Principal	Vías Públicas, Carreteras y Caminos Vecinales	20.889.207,7200	24,9749%	103.319,83
710	Actividad Principal				

186

OBSERVACIONES:



DOCUMENTO DOCUMENTACIÓN COMPLEMENTARIA: 04 Memoria de costes y rendimiento de los servicios públicos municipales 2021	IDENTIFICADORES	
OTROS DATOS Código para validación: 36FEW-SR3XN-PZ5BU Página 187 de 272	FIRMAS : 1.- Director Contabilidad del AYUNTAMIENTO DE OVIEDO.FIRMA 22/04/2022 09:11	ESTADO FIRMADO 22/04/2022 09:11



AYUNTAMIENTO DE OVIEDO		REPARTO SECUNDARIO DE COSTES		Ejercicio 2021		Pág. 4	
				Fecha Obtención 30/03/2022			
999	No imputable	Centro de coste residual	TOTAL	36.487.333,5500	43,6239%	180.469,52	413.694,09
				83.640.685,0600	100,0000%		

187

OBSERVACIONES:

Esta es una copia impresa generada con la aplicación informática Firmadoc. El documento está FIRMADO. Mediante el código de verificación puede comprobar la validez de la firma electrónica de los documentos firmados en la dirección web que proporciona la entidad emisora de este documento.

AYUNTAMIENTO DE OVIEDO

REPARTO SECUNDARIO DE COSTES

Ejercicio 2021

Pág. 5


Fecha Obtención 30/03/2022

ACTIVIDAD: 060491 / Comunicación social
TIPO: Actividad DAG
INDICADOR DE REPARTO:
VALOR DEL INDICADOR: 83.640.685,0600
COSTE TOTAL DE LA ACTIVIDAD:


Actividad Receptora	Tipo de Centro	Denominación	Valor Imputado Absoluto	Valor Imputado Relativo	Coste Imputado
135	Actividad Principal	Protección Civil	0,0000	0,0000%	
136	Actividad Principal	Prevención y Extinción de Incendios	0,0000	0,0000%	
1513			0,0000	0,0000%	
165	Actividad Principal	Alumbrado Público y eficiencia energética	0,0000	0,0000%	
170	Actividad Principal	Medio ambiente	0,0000	0,0000%	
171	Actividad Principal	Parques y Jardines	0,0000	0,0000%	
2315	Actividad Principal	Juventud	0,0000	0,0000%	
2316	Actividad Principal	Centros Sociales	0,0000	0,0000%	
311	Actividad Principal	Protección de la Salud Pública	0,0000	0,0000%	
3262	Actividad Principal	Escuela de Música Tradicional	0,0000	0,0000%	
338	Actividad Principal	Fiestas Populares y Festejos	0,0000	0,0000%	
432	Actividad Principal	Turismo y Congresos	0,0000	0,0000%	
510	Actividad Principal	Promoción y equipamientos culturales	0,0000	0,0000%	
3261	Actividad Principal	Servicios prestados en la Escuela de Música	3.865,7200	0,0046%	25,15
420	Actividad Principal	Promoción del deporte e instalaciones deportivas	6.043,8500	0,0072%	39,33
3321	Actividad Principal	Bibliotecas	36.159,6400	0,0432%	235,29
23133	Actividad Principal	Teleasistencia_Dependencia	41.215,7000	0,0483%	268,19
23131	Actividad Principal	Teleasistencia domiciliaria_Ordinaria	73.253,7900	0,0876%	476,65
23151	Actividad Principal	Música Joven	134.637,1900	0,1610%	876,07
1321	Actividad Principal	Conservación y policía urbana	353.383,0300	0,4225%	2.299,42
1512	Actividad Principal	Planificación y Gestión Urbanística	649.043,4000	0,7760%	4.223,24
3232	Actividad Principal	Servicios Educativos Primer Ciclo (0-3 años)	1.119.585,0200	1,3369%	7.285,00
23130	Actividad Principal	Ayuda a domicilio_Ordinaria	1.618.177,0900	1,9347%	10.529,27
3231	Actividad Principal	Funcionamiento Centros docentes Preescolar/Primaria	1.796.824,7700	2,1483%	11.691,71
1511	Actividad Principal	Licencias Urbanísticas	2.267.900,8200	2,7115%	14.756,94
23132	Actividad Principal	Ayuda a domicilio_Dependencia	3.294.167,3500	3,9385%	21.434,73
1333	Actividad Principal	Tráfico y Movilidad	3.898.158,7400	4,6606%	25.364,82
132	Actividad Principal	Seguridad y Orden Público	10.971.727,6800	13,1177%	71.391,64
710	Actividad Principal	Vías Públicas, Carreteras y Caminos Vecinales	20.889.207,7200	24,9749%	135.923,43

188

OBSERVACIONES:



DOCUMENTO DOCUMENTACIÓN COMPLEMENTARIA: 04 Memoria de costes y rendimiento de los servicios públicos municipales 2021	IDENTIFICADORES	
OTROS DATOS Código para validación: 36FEW-SR3XN-PZ5BU Página 189 de 272	FIRMAS : 1.- Director Contabilidad del AYUNTAMIENTO DE OVIEDO.FIRMA 22/04/2022 09:11	ESTADO FIRMADO 22/04/2022 09:11



Esta es una copia impresa del documento electrónico (Ref: 11862382 36FEW-SR3XN-PZ5BU) generada con la aplicación informática Firmadoc. El documento está FIRMADO. Mediante el código de verificación puede comprobar la validez de la firma electrónica de los documentos firmados en la dirección web que le proporciona la entidad emisora de este documento.

AYUNTAMIENTO DE OVIEDO		REPARTO SECUNDARIO DE COSTES		Ejercicio 2021		Pág. 6	
Fecha Obtención 30/03/2022							
999	No imputable	Centro de coste residual	TOTAL	36.487.333,5500	83.640.685,0600	43,6239%	237.418,45
						100,0000%	544.239,34
189							
OBSERVACIONES:							

AYUNTAMIENTO DE OVIEDO

REPARTO SECUNDARIO DE COSTES

Ejercicio 2021

Pág. 7


Fecha Obtención 30/03/2022

ACTIVIDAD: 110931 / Reclamaciones económico-administrativas
TIPO: Actividad DAG
INDICADOR DE REPARTO:
VALOR DEL INDICADOR: 83.640.685,0600
COSTE TOTAL DE LA ACTIVIDAD:


Actividad Receptora	Tipo de Centro	Denominación	Valor Imputado Absoluto	Valor Imputado Relativo	Coste Imputado
135	Actividad Principal	Protección Civil	0,0000	0,0000%	
136	Actividad Principal	Prevención y Extinción de Incendios	0,0000	0,0000%	
1513	Actividad Principal	Alumbrado Público y eficiencia energética	0,0000	0,0000%	
165	Actividad Principal	Medio ambiente	0,0000	0,0000%	
170	Actividad Principal	Parques y Jardines	0,0000	0,0000%	
171	Actividad Principal	Juventud	0,0000	0,0000%	
2315	Actividad Principal	Centros Sociales	0,0000	0,0000%	
2316	Actividad Principal	Protección de la Salud Pública	0,0000	0,0000%	
311	Actividad Principal	Escuela de Música Tradicional	0,0000	0,0000%	
3262	Actividad Principal	Fiestas Populares y Festejos	0,0000	0,0000%	
338	Actividad Principal	Turismo y Congresos	0,0000	0,0000%	
432	Actividad Principal	Promoción y equipamientos culturales	0,0000	0,0000%	
510	Actividad Principal	Servicios prestados en la Escuela de Música	3.865,7200	0,0046%	11,84
3261	Actividad Principal	Promoción del deporte e instalaciones deportivas	6.043,8500	0,0072%	18,51
420	Actividad Principal	Bibliotecas	36.159,6400	0,0432%	110,73
3321	Actividad Principal	Teleasistencia_Dependencia	41.215,7000	0,0483%	126,21
23133	Actividad Principal	Teleasistencia domiciliaria_Ordinaria	73.253,7900	0,0876%	224,32
23131	Actividad Principal	Música Joven	134.637,1900	0,1610%	412,28
23151	Actividad Principal	Conservación y policía urbana	353.383,0300	0,4225%	1.082,13
1321	Actividad Principal	Planificación y Gestión Urbanística	649.043,4000	0,7760%	1.987,49
1512	Actividad Principal	Servicios Educativos Primer Ciclo (0-3 años)	1.119.585,0200	1,3386%	3.428,38
3232	Actividad Principal	Ayuda a domicilio_Ordinaria	1.618.177,0900	1,9347%	4.955,17
23130	Actividad Principal	Funcionamiento Centros docentes Preescolar/Primaria	1.796.824,7700	2,1483%	5.502,22
3231	Actividad Principal	Licencias Urbanísticas	2.267.900,8200	2,7115%	6.944,74
1511	Actividad Principal	Ayuda a domicilio_Dependencia	3.294.167,3500	3,9385%	10.087,37
23132	Actividad Principal	Tráfico y Movilidad	3.898.158,7400	4,6606%	11.936,91
1333	Actividad Principal	Seguridad y Orden Público	10.971.727,6800	13,1177%	33.597,52
132	Actividad Principal	Vías Públicas, Carreteras y Caminos Vecinales	20.889.207,7200	24,9749%	63.966,74
710	Actividad Principal				

190

OBSERVACIONES:



DOCUMENTO DOCUMENTACIÓN COMPLEMENTARIA: 04 Memoria de costes y rendimiento de los servicios públicos municipales 2021	IDENTIFICADORES	
OTROS DATOS Código para validación: 36FEW-SR3XN-PZ5BU Página 191 de 272	FIRMAS : 1.- Director Contabilidad del AYUNTAMIENTO DE OVIEDO.FIRMA 22/04/2022 09:11	ESTADO FIRMADO 22/04/2022 09:11



Esta es una copia impresa del documento electrónico (Ref: 11862382 36FEW-SR3XN-PZ5BU) generada con la aplicación informática Firmadoc. El documento está FIRMADO. Mediante el código de verificación puede comprobar la validez de la firma electrónica de los documentos firmados en la dirección web que le proporciona la entidad emisora de este documento.

AYUNTAMIENTO DE OVIEDO		REPARTO SECUNDARIO DE COSTES		Ejercicio 2021		Pág. 8	
				Fecha Obtención 30/03/2022			
999	No imputable	Centro de coste residual	TOTAL	36.487.333,5500	83.640.685,0600	43,6239%	100,0000%
				111.731,18	256.123,73		
191							
OBSERVACIONES:							

AYUNTAMIENTO DE OVIEDO

REPARTO SECUNDARIO DE COSTES

Ejercicio 2021

Pág. 9


Fecha Obtención 30/03/2022

ACTIVIDAD: 120931 / Contabilidad
TIPO: Actividad DAG
INDICADOR DE REPARTO:
VALOR DEL INDICADOR: 83.640.685,0600
COSTE TOTAL DE LA ACTIVIDAD:


Actividad Receptora	Tipo de Centro	Denominación	Valor Imputado Absoluto	Valor Imputado Relativo	Coste Imputado
135	Actividad Principal	Protección Civil	0,0000	0,0000%	
136	Actividad Principal	Prevención y Extinción de Incendios	0,0000	0,0000%	
1513	Actividad Principal	Alumbrado Público y eficiencia energética	0,0000	0,0000%	
165	Actividad Principal	Medio ambiente	0,0000	0,0000%	
170	Actividad Principal	Parques y Jardines	0,0000	0,0000%	
171	Actividad Principal	Juventud	0,0000	0,0000%	
2315	Actividad Principal	Centros Sociales	0,0000	0,0000%	
2316	Actividad Principal	Protección de la Salud Pública	0,0000	0,0000%	
311	Actividad Principal	Escuela de Música Tradicional	0,0000	0,0000%	
3262	Actividad Principal	Fiestas Populares y Festejos	0,0000	0,0000%	
338	Actividad Principal	Turismo y Congresos	0,0000	0,0000%	
432	Actividad Principal	Promoción y equipamientos culturales	0,0000	0,0000%	
510	Actividad Principal	Servicios prestados en la Escuela de Música	3.865,7200	0,0046%	18,09
3261	Actividad Principal	Promoción del deporte e instalaciones deportivas	6.043,8500	0,0072%	28,28
420	Actividad Principal	Bibliotecas	36.159,6400	0,0432%	169,17
3321	Actividad Principal	Teleasistencia _Dependencia	41.215,7000	0,0483%	192,83
23133	Actividad Principal	Teleasistencia domiciliaria_Ordinaria	73.253,7900	0,0876%	342,72
23131	Actividad Principal	Música Joven	134.637,1900	0,1610%	629,91
23151	Actividad Principal	Conservación y policía urbana	353.383,0300	0,4225%	1.653,32
1321	Actividad Principal	Planificación y Gestión Urbanística	649.043,4000	0,7760%	3.036,58
1512	Actividad Principal	Servicios Educativos Primer Ciclo (0-3 años)	1.119.585,0200	1,3386%	5.238,04
3232	Actividad Principal	Ayuda a domicilio_Ordinaria	1.618.177,0900	1,9347%	7.570,72
23130	Actividad Principal	Funcionamiento Centros docentes Preescolar/Primaria	1.796.824,7700	2,1483%	8.406,54
3231	Actividad Principal	Licencias Urbanísticas	2.267.900,8200	2,7115%	10.610,49
1511	Actividad Principal	Ayuda a domicilio_ Dependencia	3.294.167,3500	3,9385%	15.411,93
23132	Actividad Principal	Tráfico y Movilidad	3.898.158,7400	4,6606%	18.237,74
1333	Actividad Principal	Seguridad y Orden Público	10.971.727,6800	13,1177%	51.331,79
132	Actividad Principal	Vías Públicas, Carreteras y Caminos Vecinales	20.889.207,7200	24,9749%	97.731,23
710	Actividad Principal				

192

OBSERVACIONES:



DOCUMENTO DOCUMENTACIÓN COMPLEMENTARIA: 04 Memoria de costes y rendimiento de los servicios públicos municipales 2021	IDENTIFICADORES	
OTROS DATOS Código para validación: 36FEW-SR3XN-PZ5BU Página 193 de 272	FIRMAS : 1.- Director Contabilidad del AYUNTAMIENTO DE OVIEDO.FIRMA 22/04/2022 09:11	ESTADO FIRMADO 22/04/2022 09:11



Esta es una copia impresa del documento electrónico (Ref: 11862382 36FEW-SR3XN-PZ5BU) generada con la aplicación informática Firmadoc. El documento está FIRMADO. Mediante el código de verificación puede comprobar la validez de la firma electrónica de los documentos firmados en la dirección web que le proporciona la entidad emisora de este documento.

AYUNTAMIENTO DE OVIEDO		REPARTO SECUNDARIO DE COSTES		Ejercicio 2021		Pág: 10	
999	No imputable	Centro de coste residual	TOTAL	36.487.333,5500	83.640.685,0600	43,6239%	170.707,86
						100,0000%	391.317,24
						Fecha Obtención 30/03/2022	
193							
OBSERVACIONES:							



Esta es una copia impresa del documento electrónico (Ref: 11862382 36FEW-SR3XN-PZ5BU) generada con la aplicación informática Firmadoc. El documento está FIRMADO. Mediante el código de verificación puede comprobar la validez de la firma electrónica de los documentos firmados en la dirección web que le proporciona la entidad emisora de este documento.

AYUNTAMIENTO DE OVIEDO		REPARTO SECUNDARIO DE COSTES		Ejercicio 2021		Pág: 11	
						Fecha Obtención 30/03/2022	
ACTIVIDAD:	1300 / Sección de Turismo y Congresos						
TIPO:	Centro Principal						
INDICADOR DE REPARTO:							
VALOR DEL INDICADOR:	1,0000						
COSTE TOTAL DE LA ACTIVIDAD:							
Actividad Receptora	Tipo de Centro	Denominación	Valor Imputado Absoluto	Valor Imputado Relativo	Coste Imputado		
432	Actividad Principal	Turismo y Congresos	1,0000	100,00000%	5.332.934,67		
		TOTAL	1,0000	100,00000%	5.332.934,67		

OBSERVACIONES:

AYUNTAMIENTO DE OVIEDO

REPARTO SECUNDARIO DE COSTES

Ejercicio 2021

Pág. 12


Fecha Obtención 30/03/2022

ACTIVIDAD: 140931 / Control Interno
TIPO: Actividad DAG
INDICADOR DE REPARTO:
VALOR DEL INDICADOR: 83.640.685,0600
COSTE TOTAL DE LA ACTIVIDAD:


Actividad Receptora	Tipo de Centro	Denominación	Valor Imputado Absoluto	Valor Imputado Relativo	Coste Imputado
135	Actividad Principal	Protección Civil	0,0000	0,0000%	
136	Actividad Principal	Prevención y Extinción de Incendios	0,0000	0,0000%	
1513			0,0000	0,0000%	
165	Actividad Principal	Alumbrado Público y eficiencia energética	0,0000	0,0000%	
170	Actividad Principal	Medio ambiente	0,0000	0,0000%	
171	Actividad Principal	Parques y Jardines	0,0000	0,0000%	
2315	Actividad Principal	Juventud	0,0000	0,0000%	
2316	Actividad Principal	Centros Sociales	0,0000	0,0000%	
311	Actividad Principal	Protección de la Salud Pública	0,0000	0,0000%	
3262	Actividad Principal	Escuela de Música Tradicional	0,0000	0,0000%	
338	Actividad Principal	Fiestas Populares y Festejos	0,0000	0,0000%	
432	Actividad Principal	Turismo y Congresos	0,0000	0,0000%	
510	Actividad Principal	Promoción y equipamientos culturales	0,0000	0,0000%	
3261	Actividad Principal	Servicios prestados en la Escuela de Música	3.865,7200	0,0046%	30,44
420	Actividad Principal	Promoción del deporte e instalaciones deportivas	6.043,8500	0,0072%	47,59
3321	Actividad Principal	Bibliotecas	36.159,6400	0,0432%	284,70
23133	Actividad Principal	Teleasistencia_Dependencia	41.215,7000	0,0493%	324,51
23131	Actividad Principal	Teleasistencia domiciliaria_Ordinaria	73.253,7900	0,0876%	576,76
23151	Actividad Principal	Música Joven	134.637,1900	0,1610%	1.060,07
1321	Actividad Principal	Conservación y policía urbana	353.383,0300	0,4225%	2.782,36
1512	Actividad Principal	Planificación y Gestión Urbanística	649.043,4000	0,7760%	5.110,24
3232	Actividad Principal	Servicios Educativos Primer Ciclo (0-3 años)	1.119.585,0200	1,3389%	8.815,05
23130	Actividad Principal	Ayuda a domicilio_Ordinaria	1.618.177,0900	1,9347%	12.740,71
3231	Actividad Principal	Funcionamiento Centros docentes Preescolar/Primaria	1.796.824,7700	2,1483%	14.147,29
1511	Actividad Principal	Licencias Urbanísticas	2.267.900,8200	2,7115%	17.856,31
23132	Actividad Principal	Ayuda a domicilio_Dependencia	3.294.167,3500	3,9385%	25.936,61
1333	Actividad Principal	Tráfico y Movilidad	3.898.158,7400	4,6606%	30.692,13
132	Actividad Principal	Seguridad y Orden Público	10.971.727,6800	13,1177%	86.385,84
710	Actividad Principal	Vías Públicas, Carreteras y Caminos Vecinales	20.889.207,7200	24,9749%	164.471,08

195

OBSERVACIONES:




DOCUMENTO DOCUMENTACIÓN COMPLEMENTARIA: 04 Memoria de costes y rendimiento de los servicios públicos municipales 2021	IDENTIFICADORES	
OTROS DATOS Código para validación: 36FEW-SR3XN-PZ5BU Página 196 de 272	FIRMAS : 1.- Director Contabilidad del AYUNTAMIENTO DE OVIEDO.FIRMA 22/04/2022 09:11	ESTADO FIRMADO 22/04/2022 09:11



Esta es una copia impresa del documento electrónico (Ref: 11862382 36FEW-SR3XN-PZ5BU) generada con la aplicación informática Firmadoc. El documento está FIRMADO. Mediante el código de verificación puede comprobar la validez de la firma electrónica de los documentos firmados en la dirección web que le proporciona la entidad emisora de este documento.

AYUNTAMIENTO DE OVIEDO		REPARTO SECUNDARIO DE COSTES		Ejercicio 2021		Pág. 13	
				Fecha Obtención 30/03/2022			
999	No imputable	Centro de coste residual	TOTAL	36.487.333,5500	43,6239%	287.282,84	658.544,53
				83.640.685,0600	100,0000%		
196							
OBSERVACIONES:							

DOCUMENTO DOCUMENTACIÓN COMPLEMENTARIA: 04 Memoria de costes y rendimiento de los servicios públicos municipales 2021	IDENTIFICADORES	
OTROS DATOS Código para validación: 36FEW-SR3XN-PZ5BU Página 198 de 272	FIRMAS : 1.- Director Contabilidad del AYUNTAMIENTO DE OVIEDO.FIRMA 22/04/2022 09:11	ESTADO FIRMADO 22/04/2022 09:11



Esta es una copia impresa del documento electrónico (Ref: 11862382 36FEW-SR3XN-PZ5BU) generada con la aplicación informática Firmadoc. El documento está FIRMADO. Mediante el código de verificación puede comprobar la validez de la firma electrónica de los documentos firmados en la dirección web que le proporciona la entidad emisora de este documento.

AYUNTAMIENTO DE OVIEDO		REPARTO SECUNDARIO DE COSTES		Ejercicio 2021		Pág. 15	
999	No imputable	Centro de coste residual	TOTAL	36.487.333,5500	83.640.685,0600	43,6239%	1.630.179,86
						100,0000%	3.736.895,71
						Fecha Obtención 30/03/2022	
198							
OBSERVACIONES:							

AYUNTAMIENTO DE OVIEDO

REPARTO SECUNDARIO DE COSTES

Ejercicio 2021

Pág. 16


Fecha Obtención 30/03/2022

ACTIVIDAD: 160931 / Presupuestos
TIPO: Actividad DAG
INDICADOR DE REPARTO:
VALOR DEL INDICADOR: 83.640.685,0600
COSTE TOTAL DE LA ACTIVIDAD:


Actividad Receptora	Tipo de Centro	Denominación	Valor Imputado Absoluto	Valor Imputado Relativo	Coste Imputado
135	Actividad Principal	Protección Civil	0,0000	0,0000%	
136	Actividad Principal	Prevención y Extinción de Incendios	0,0000	0,0000%	
1513			0,0000	0,0000%	
165	Actividad Principal	Alumbrado Público y eficiencia energética	0,0000	0,0000%	
170	Actividad Principal	Medio ambiente	0,0000	0,0000%	
171	Actividad Principal	Parques y Jardines	0,0000	0,0000%	
2315	Actividad Principal	Juventud	0,0000	0,0000%	
2316	Actividad Principal	Centros Sociales	0,0000	0,0000%	
311	Actividad Principal	Protección de la Salud Pública	0,0000	0,0000%	
3262	Actividad Principal	Escuela de Música Tradicional	0,0000	0,0000%	
338	Actividad Principal	Fiestas Populares y Festejos	0,0000	0,0000%	
432	Actividad Principal	Turismo y Congresos	0,0000	0,0000%	
510	Actividad Principal	Promoción y equipamientos culturales	0,0000	0,0000%	
3261	Actividad Principal	Servicios prestados en la Escuela de Música	3.865,7200	0,0046%	21,16
420	Actividad Principal	Promoción del deporte e instalaciones deportivas	6.043,8500	0,0072%	33,08
3321	Actividad Principal	Bibliotecas	36.159,6400	0,0432%	197,91
23133	Actividad Principal	Teleasistencia_Dependencia	41.215,7000	0,0493%	225,58
23131	Actividad Principal	Teleasistencia domiciliaria_Ordinaria	73.253,7900	0,0876%	400,93
23151	Actividad Principal	Música Joven	134.637,1900	0,1610%	736,89
1321	Actividad Principal	Conservación y policía urbana	353.383,0300	0,4225%	1.934,11
1512	Actividad Principal	Planificación y Gestión Urbanística	649.043,4000	0,7760%	3.552,29
3232	Actividad Principal	Servicios Educativos Primer Ciclo (0-3 años)	1.119.585,0200	1,3386%	6.127,62
23130	Actividad Principal	Ayuda a domicilio_Ordinaria	1.618.177,0900	1,9347%	8.856,48
3231	Actividad Principal	Funcionamiento Centros docentes Preescolar/Primaria	1.796.824,7700	2,1483%	9.834,24
1511	Actividad Principal	Licencias Urbanísticas	2.267.900,8200	2,7115%	12.412,49
23132	Actividad Principal	Ayuda a domicilio_Dependencia	3.294.167,3500	3,9385%	18.029,37
1333	Actividad Principal	Tráfico y Movilidad	3.898.158,7400	4,6606%	21.335,09
132	Actividad Principal	Seguridad y Orden Público	10.971.727,6800	13,1177%	60.049,57
710	Actividad Principal	Vías Públicas, Carreteras y Caminos Vecinales	20.889.207,7200	24,9749%	114.329,12

199

OBSERVACIONES:



DOCUMENTO DOCUMENTACIÓN COMPLEMENTARIA: 04 Memoria de costes y rendimiento de los servicios públicos municipales 2021	IDENTIFICADORES	
OTROS DATOS Código para validación: 36FEW-SR3XN-PZ5BU Página 200 de 272	FIRMAS : 1.- Director Contabilidad del AYUNTAMIENTO DE OVIEDO.FIRMA 22/04/2022 09:11	ESTADO FIRMADO 22/04/2022 09:11



Esta es una copia impresa del documento electrónico (Ref: 11862382 36FEW-SR3XN-PZ5BU) generada con la aplicación informática Firmadoc. El documento está FIRMADO. Mediante el código de verificación puede comprobar la validez de la firma electrónica de los documentos firmados en la dirección web que le proporciona la entidad emisora de este documento.

AYUNTAMIENTO DE OVIEDO		REPARTO SECUNDARIO DE COSTES		Ejercicio 2021		Pág: 17	
						Fecha Obtención 30/03/2022	
999	No imputable	Centro de coste residual				43,6239%	199.699,51
				TOTAL	83.640.685,0600	100,0000%	457.775,41
200							
OBSERVACIONES:							

AYUNTAMIENTO DE OVIEDO

REPARTO SECUNDARIO DE COSTES

Ejercicio 2021

Pág. 18


Fecha Obtención 30/03/2022

ACTIVIDAD: 210920 / Servicios de consejería
TIPO: Actividad DAG
INDICADOR DE REPARTO:
VALOR DEL INDICADOR: 83.640.685,0600
COSTE TOTAL DE LA ACTIVIDAD:


Actividad Receptora	Tipo de Centro	Denominación	Valor Imputado Absoluto	Valor Imputado Relativo	Coste Imputado
135	Actividad Principal	Protección Civil	0,0000	0,0000%	
136	Actividad Principal	Prevención y Extinción de Incendios	0,0000	0,0000%	
1513			0,0000	0,0000%	
165	Actividad Principal	Alumbrado Público y eficiencia energética	0,0000	0,0000%	
170	Actividad Principal	Medio ambiente	0,0000	0,0000%	
171	Actividad Principal	Parques y Jardines	0,0000	0,0000%	
2315	Actividad Principal	Juventud	0,0000	0,0000%	
2316	Actividad Principal	Centros Sociales	0,0000	0,0000%	
311	Actividad Principal	Protección de la Salud Pública	0,0000	0,0000%	
3262	Actividad Principal	Escuela de Música Tradicional	0,0000	0,0000%	
338	Actividad Principal	Fiestas Populares y Festejos	0,0000	0,0000%	
432	Actividad Principal	Turismo y Congresos	0,0000	0,0000%	
510	Actividad Principal	Promoción y equipamientos culturales	0,0000	0,0000%	
3261	Actividad Principal	Servicios prestados en la Escuela de Música	3.865,7200	0,0046%	16,28
420	Actividad Principal	Promoción del deporte e instalaciones deportivas	6.043,8500	0,0072%	25,46
3321	Actividad Principal	Bibliotecas	36.159,6400	0,0432%	152,31
23133	Actividad Principal	Teleasistencia _Dependencia	41.215,7000	0,0483%	173,60
23131	Actividad Principal	Teleasistencia domiciliaria_ Ordinaria	73.253,7900	0,0876%	308,55
23151	Actividad Principal	Música Joven	134.637,1900	0,1610%	567,11
1321	Actividad Principal	Conservación y policía urbana	353.383,0300	0,4225%	1.488,49
1512	Actividad Principal	Planificación y Gestión Urbanística	649.043,4000	0,7760%	2.733,84
3232	Actividad Principal	Servicios Educativos Primer Ciclo (0-3 años)	1.119.585,0200	1,3386%	4.715,81
23130	Actividad Principal	Ayuda a domicilio_ Ordinaria	1.618.177,0900	1,9347%	6.815,93
3231	Actividad Principal	Funcionamiento Centros docentes Preescolar/Primaria	1.796.824,7700	2,1483%	7.568,41
1511	Actividad Principal	Licencias Urbanísticas	2.267.900,8200	2,7115%	9.552,63
23132	Actividad Principal	Ayuda a domicilio_ Dependencia	3.294.167,3500	3,9385%	13.875,38
1333	Actividad Principal	Tráfico y Movilidad	3.898.158,7400	4,6606%	16.419,45
132	Actividad Principal	Seguridad y Orden Público	10.971.727,6800	13,1177%	46.214,06
710	Actividad Principal	Vías Públicas, Carreteras y Caminos Vecinales	20.889.207,7200	24,9749%	87.987,52

201

OBSERVACIONES:



DOCUMENTO DOCUMENTACIÓN COMPLEMENTARIA: 04 Memoria de costes y rendimiento de los servicios públicos municipales 2021	IDENTIFICADORES	
OTROS DATOS Código para validación: 36FEW-SR3XN-PZ5BU Página 202 de 272	FIRMAS : 1.- Director Contabilidad del AYUNTAMIENTO DE OVIEDO.FIRMA 22/04/2022 09:11	ESTADO FIRMADO 22/04/2022 09:11



Esta es una copia impresa del documento electrónico (Ref: 11862382 36FEW-SR3XN-PZ5BU) generada con la aplicación informática Firmadoc. El documento está FIRMADO. Mediante el código de verificación puede comprobar la validez de la firma electrónica de los documentos firmados en la dirección web que le proporciona la entidad emisora de este documento.

AYUNTAMIENTO DE OVIEDO		REPARTO SECUNDARIO DE COSTES		Ejercicio 2021		Pág. 19	
999	No imputable	Centro de coste residual	TOTAL	36.487.333,5500	83.640.685,0600	43,6239%	153.688,45
						100,0000%	352.303,27
						Fecha Obtención 30/03/2022	
202							
OBSERVACIONES:							

AYUNTAMIENTO DE OVIEDO

REPARTO SECUNDARIO DE COSTES

Ejercicio 2021

Pág. 20


Fecha Obtención 30/03/2022

ACTIVIDAD: 211491 / Contratación administrativa
TIPO: Actividad DAG
INDICADOR DE REPARTO:
VALOR DEL INDICADOR: 83.640.685,0600
COSTE TOTAL DE LA ACTIVIDAD:


Actividad Receptora	Tipo de Centro	Denominación	Valor Imputado Absoluto	Valor Imputado Relativo	Coste Imputado
135	Actividad Principal	Protección Civil	0,0000	0,0000%	
136	Actividad Principal	Prevención y Extinción de Incendios	0,0000	0,0000%	
1513	Actividad Principal	Alumbrado Público y eficiencia energética	0,0000	0,0000%	
165	Actividad Principal	Medio ambiente	0,0000	0,0000%	
170	Actividad Principal	Parques y Jardines	0,0000	0,0000%	
171	Actividad Principal	Juventud	0,0000	0,0000%	
2315	Actividad Principal	Centros Sociales	0,0000	0,0000%	
2316	Actividad Principal	Protección de la Salud Pública	0,0000	0,0000%	
311	Actividad Principal	Escuela de Música Tradicional	0,0000	0,0000%	
3262	Actividad Principal	Fiestas Populares y Festejos	0,0000	0,0000%	
338	Actividad Principal	Turismo y Congresos	0,0000	0,0000%	
432	Actividad Principal	Promoción y equipamientos culturales	0,0000	0,0000%	
510	Actividad Principal	Servicios prestados en la Escuela de Música	3.865,7200	0,0046%	22,71
3261	Actividad Principal	Promoción del deporte e instalaciones deportivas	6.043,8500	0,0072%	35,50
420	Actividad Principal	Bibliotecas	36.159,6400	0,0432%	212,39
3321	Actividad Principal	Teleasistencia _Dependencia	41.215,7000	0,0493%	242,09
23133	Actividad Principal	Teleasistencia domiciliaria_ Ordinaria	73.253,7900	0,0876%	430,27
23131	Actividad Principal	Música Joven	134.637,1900	0,1610%	790,82
23151	Actividad Principal	Conservación y policía urbana	353.383,0300	0,4225%	2.075,68
1321	Actividad Principal	Planificación y Gestión Urbanística	649.043,4000	0,7760%	3.812,31
1512	Actividad Principal	Servicios Educativos Primer Ciclo (0-3 años)	1.119.585,0200	1,3386%	6.576,15
3232	Actividad Principal	Ayuda a domicilio_ Ordinaria	1.618.177,0900	1,9347%	9.504,74
23130	Actividad Principal	Funcionamiento Centros docentes Preescolar/Primaria	1.796.824,7700	2,1483%	10.554,07
3231	Actividad Principal	Licencias Urbanísticas	2.267.900,8200	2,7115%	13.321,05
1511	Actividad Principal	Ayuda a domicilio_ Dependencia	3.294.167,3500	3,9385%	19.349,07
23132	Actividad Principal	Tráfico y Movilidad	3.898.158,7400	4,6606%	22.896,75
1333	Actividad Principal	Seguridad y Orden Público	10.971.727,6800	13,1177%	64.445,03
132	Actividad Principal	Vías Públicas, Carreteras y Caminos Vecinales	20.889.207,7200	24,9749%	122.697,69
710	Actividad Principal				

203

OBSERVACIONES:



DOCUMENTO DOCUMENTACIÓN COMPLEMENTARIA: 04 Memoria de costes y rendimiento de los servicios públicos municipales 2021	IDENTIFICADORES	
OTROS DATOS Código para validación: 36FEW-SR3XN-PZ5BU Página 204 de 272	FIRMAS : 1.- Director Contabilidad del AYUNTAMIENTO DE OVIEDO.FIRMA 22/04/2022 09:11	ESTADO FIRMADO 22/04/2022 09:11



Esta es una copia impresa del documento electrónico (Ref: 1862382 36FEW-SR3XN-PZ5BU) generada con la aplicación informática Firmadoc. El documento está FIRMADO. Mediante el código de verificación puede comprobar la validez de la firma electrónica de los documentos firmados en la dirección web que le proporciona la entidad emisora de este documento.

AYUNTAMIENTO DE OVIEDO		REPARTO SECUNDARIO DE COSTES		Ejercicio 2021		Pág. 21	
						Fecha Obtención 30/03/2022	
999	No imputable	Centro de coste residual				43,6239%	214.316,96
				TOTAL	83.640.685,0600	100,0000%	491.283,29

204

OBSERVACIONES:

AYUNTAMIENTO DE OVIEDO

REPARTO SECUNDARIO DE COSTES

Ejercicio 2021

Pág. 22

Fecha Obtención 30/03/2022

ACTIVIDAD: 212920 / Nómina, seguridad Social, gestión de personal
TIPO: Actividad DAG
INDICADOR DE REPARTO:
VALOR DEL INDICADOR: 83.640.685,0600
COSTE TOTAL DE LA ACTIVIDAD:


Actividad Receptora	Tipo de Centro	Denominación	Valor Imputado Absoluto	Valor Imputado Relativo	Coste Imputado
135	Actividad Principal	Protección Civil	0,0000	0,0000%	
136	Actividad Principal	Prevención y Extinción de Incendios	0,0000	0,0000%	
1513			0,0000	0,0000%	
165	Actividad Principal	Alumbrado Público y eficiencia energética	0,0000	0,0000%	
170	Actividad Principal	Medio ambiente	0,0000	0,0000%	
171	Actividad Principal	Parques y Jardines	0,0000	0,0000%	
2315	Actividad Principal	Juventud	0,0000	0,0000%	
2316	Actividad Principal	Centros Sociales	0,0000	0,0000%	
311	Actividad Principal	Protección de la Salud Pública	0,0000	0,0000%	
3262	Actividad Principal	Escuela de Música Tradicional	0,0000	0,0000%	
338	Actividad Principal	Fiestas Populares y Festejos	0,0000	0,0000%	
432	Actividad Principal	Turismo y Congresos	0,0000	0,0000%	
510	Actividad Principal	Promoción y equipamientos culturales	0,0000	0,0000%	
3261	Actividad Principal	Servicios prestados en la Escuela de Música	3.865,7200	0,0046%	25,91
420	Actividad Principal	Promoción del deporte e instalaciones deportivas	6.043,8500	0,0072%	40,51
3321	Actividad Principal	Bibliotecas	36.159,6400	0,0432%	242,38
23133	Actividad Principal	Teleasistencia_Dependencia	41.215,7000	0,0493%	276,27
23131	Actividad Principal	Teleasistencia domiciliaria_Ordinaria	73.253,7900	0,0876%	491,02
23151	Actividad Principal	Música Joven	134.637,1900	0,1610%	902,48
1321	Actividad Principal	Conservación y policía urbana	353.383,0300	0,4225%	2.368,74
1512	Actividad Principal	Planificación y Gestión Urbanística	649.043,4000	0,7760%	4.350,56
3232	Actividad Principal	Servicios Educativos Primer Ciclo (0-3 años)	1.119.585,0200	1,3386%	7.504,62
23130	Actividad Principal	Ayuda a domicilio_Ordinaria	1.618.177,0900	1,9347%	10.846,70
3231	Actividad Principal	Funcionamiento Centros docentes Preescolar/Primaria	1.796.824,7700	2,1483%	12.044,18
1511	Actividad Principal	Licencias Urbanísticas	2.267.900,8200	2,7115%	15.201,82
23132	Actividad Principal	Ayuda a domicilio_Dependencia	3.294.167,3500	3,9385%	22.080,92
1333	Actividad Principal	Tráfico y Movilidad	3.898.158,7400	4,6606%	26.129,49
132	Actividad Principal	Seguridad y Orden Público	10.971.727,6800	13,1177%	73.543,86
710	Actividad Principal	Vías Públicas, Carreteras y Caminos Vecinales	20.889.207,7200	24,9749%	140.021,07

205

OBSERVACIONES:



DOCUMENTO DOCUMENTACIÓN COMPLEMENTARIA: 04 Memoria de costes y rendimiento de los servicios públicos municipales 2021	IDENTIFICADORES	
OTROS DATOS Código para validación: 36FEW-SR3XN-PZ5BU Página 206 de 272	FIRMAS : 1.- Director Contabilidad del AYUNTAMIENTO DE OVIEDO.FIRMA 22/04/2022 09:11	ESTADO FIRMADO 22/04/2022 09:11



Esta es una copia impresa del documento electrónico (Ref: 11862382 36FEW-SR3XN-PZ5BU) generada con la aplicación informática Firmadoc. El documento está FIRMADO. Mediante el código de verificación puede comprobar la validez de la firma electrónica de los documentos firmados en la dirección web que le proporciona la entidad emisora de este documento.

AYUNTAMIENTO DE OVIEDO		REPARTO SECUNDARIO DE COSTES		Ejercicio 2021		Pág. 23	
				Fecha Obtención 30/03/2022			
999	No imputable	Centro de coste residual	TOTAL	36.487.333,5500	83.640.685,0600	43,6239%	244.575,84
						100,0000%	560.646,36
206							
OBSERVACIONES:							

AYUNTAMIENTO DE OVIEDO

REPARTO SECUNDARIO DE COSTES


Ejercicio 2021

Pág. 24


Fecha Obtención 30/03/2022

ACTIVIDAD: 213920 / Prevención de riesgos laborales
TIPO: Actividad DAG
INDICADOR DE REPARTO:
VALOR DEL INDICADOR: 83.640.685,0600
COSTE TOTAL DE LA ACTIVIDAD:

Actividad Receptora	Tipo de Centro	Denominación	Valor Imputado Absoluto	Valor Imputado Relativo	Coste Imputado
135	Actividad Principal	Protección Civil	0,0000	0,0000%	
136	Actividad Principal	Prevención y Extinción de Incendios	0,0000	0,0000%	
1513			0,0000	0,0000%	
165	Actividad Principal	Alumbrado Público y eficiencia energética	0,0000	0,0000%	
170	Actividad Principal	Medio ambiente	0,0000	0,0000%	
171	Actividad Principal	Parques y Jardines	0,0000	0,0000%	
2315	Actividad Principal	Juventud	0,0000	0,0000%	
2316	Actividad Principal	Centros Sociales	0,0000	0,0000%	
311	Actividad Principal	Protección de la Salud Pública	0,0000	0,0000%	
3262	Actividad Principal	Escuela de Música Tradicional	0,0000	0,0000%	
338	Actividad Principal	Fiestas Populares y Festejos	0,0000	0,0000%	
432	Actividad Principal	Turismo y Congresos	0,0000	0,0000%	
510	Actividad Principal	Promoción y equipamientos culturales	0,0000	0,0000%	
3261	Actividad Principal	Servicios prestados en la Escuela de Música	3.865,7200	0,0046%	20,64
420	Actividad Principal	Promoción del deporte e instalaciones deportivas	6.043,8500	0,0072%	32,26
3321	Actividad Principal	Bibliotecas	36.159,6400	0,0432%	193,03
23133	Actividad Principal	Teleasistencia_Dependencia	41.215,7000	0,0483%	220,02
23131	Actividad Principal	Teleasistencia domiciliaria_Ordinaria	73.253,7900	0,0876%	391,04
23151	Actividad Principal	Música Joven	134.637,1900	0,1610%	718,72
1321	Actividad Principal	Conservación y policía urbana	353.383,0300	0,4225%	1.886,43
1512	Actividad Principal	Planificación y Gestión Urbanística	649.043,4000	0,7760%	3.464,73
3232	Actividad Principal	Servicios Educativos Primer Ciclo (0-3 años)	1.119.585,0200	1,3386%	5.976,57
23130	Actividad Principal	Ayuda a domicilio_Ordinaria	1.618.177,0900	1,9347%	8.638,16
3231	Actividad Principal	Funcionamiento Centros docentes Preescolar/Primaria	1.796.824,7700	2,1483%	9.591,82
1511	Actividad Principal	Licencias Urbanísticas	2.267.900,8200	2,7115%	12.106,52
23132	Actividad Principal	Ayuda a domicilio_Dependencia	3.294.167,3500	3,9385%	17.584,94
1333	Actividad Principal	Tráfico y Movilidad	3.898.158,7400	4,6606%	20.809,17
132	Actividad Principal	Seguridad y Orden Público	10.971.727,6800	13,1177%	58.569,32
710	Actividad Principal	Vías Públicas, Carreteras y Caminos Vecinales	20.889.207,7200	24,9749%	111.510,85



DOCUMENTO DOCUMENTACIÓN COMPLEMENTARIA: 04 Memoria de costes y rendimiento de los servicios públicos municipales 2021	IDENTIFICADORES	
OTROS DATOS Código para validación: 36FEW-SR3XN-PZ5BU Página 208 de 272	FIRMAS : 1.- Director Contabilidad del AYUNTAMIENTO DE OVIEDO.FIRMA 22/04/2022 09:11	ESTADO FIRMADO 22/04/2022 09:11



AYUNTAMIENTO DE OVIEDO		REPARTO SECUNDARIO DE COSTES		Ejercicio 2021		Pág. 25	
Fecha Obtención 30/03/2022							
999	No imputable	Centro de coste residual	TOTAL	36.487.333,5500	83.640.685,0600	43,6239%	100,0000%
				194.776,82	446.491,01		
208							
OBSERVACIONES:							

Esta es una copia impresa del documento electrónico (Ref: 11862382 36FEW-SR3XN-PZ5BU) generada con la aplicación informática Firmadoc. El documento está FIRMADO. Mediante el código de verificación puede comprobar la validez de la firma electrónica de los documentos firmados en la dirección web que le proporciona la entidad emisora de este documento.

AYUNTAMIENTO DE OVIEDO

REPARTO SECUNDARIO DE COSTES

Ejercicio 2021


Pág. 26

Fecha Obtención 30/03/2022


ACTIVIDAD: 214920 / Archivo y documentación
TIPO: Actividad DAG
INDICADOR DE REPARTO:
VALOR DEL INDICADOR: 83.640.685,0600
COSTE TOTAL DE LA ACTIVIDAD:

Actividad Receptora	Tipo de Centro	Denominación	Valor Imputado Absoluto	Valor Imputado Relativo	Coste Imputado
135	Actividad Principal	Protección Civil	0,0000	0,0000%	
136	Actividad Principal	Prevención y Extinción de Incendios	0,0000	0,0000%	
1513			0,0000	0,0000%	
165	Actividad Principal	Alumbrado Público y eficiencia energética	0,0000	0,0000%	
170	Actividad Principal	Medio ambiente	0,0000	0,0000%	
171	Actividad Principal	Parques y Jardines	0,0000	0,0000%	
2315	Actividad Principal	Juventud	0,0000	0,0000%	
2316	Actividad Principal	Centros Sociales	0,0000	0,0000%	
311	Actividad Principal	Protección de la Salud Pública	0,0000	0,0000%	
3262	Actividad Principal	Escuela de Música Tradicional	0,0000	0,0000%	
338	Actividad Principal	Fiestas Populares y Festejos	0,0000	0,0000%	
432	Actividad Principal	Turismo y Congresos	0,0000	0,0000%	
510	Actividad Principal	Promoción y equipamientos culturales	0,0000	0,0000%	
3261	Actividad Principal	Servicios prestados en la Escuela de Música	3.865,7200	0,0046%	8,43
420	Actividad Principal	Promoción del deporte e instalaciones deportivas	6.043,8500	0,0072%	13,18
3321	Actividad Principal	Bibliotecas	36.159,6400	0,0432%	78,84
23133	Actividad Principal	Teleasistencia_Dependencia	41.215,7000	0,0493%	89,87
23131	Actividad Principal	Teleasistencia domiciliaria_Ordinaria	73.253,7900	0,0876%	159,73
23151	Actividad Principal	Música Joven	134.637,1900	0,1610%	293,57
1321	Actividad Principal	Conservación y policía urbana	353.383,0300	0,4225%	770,54
1512	Actividad Principal	Planificación y Gestión Urbanística	649.043,4000	0,7760%	1.415,21
3232	Actividad Principal	Servicios Educativos Primer Ciclo (0-3 años)	1.119.585,0200	1,3386%	2.441,21
23130	Actividad Principal	Ayuda a domicilio_Ordinaria	1.618.177,0900	1,9347%	3.528,37
3231	Actividad Principal	Funcionamiento Centros docentes Preescolar/Primaria	1.796.824,7700	2,1483%	3.917,91
1511	Actividad Principal	Licencias Urbanísticas	2.267.900,8200	2,7115%	4.945,07
23132	Actividad Principal	Ayuda a domicilio_Dependencia	3.294.167,3500	3,9385%	7.182,80
1333	Actividad Principal	Tráfico y Movilidad	3.898.158,7400	4,6606%	8.499,78
132	Actividad Principal	Seguridad y Orden Público	10.971.727,6800	13,1177%	23.923,43
710	Actividad Principal	Vías Públicas, Carreteras y Caminos Vecinales	20.889.207,7200	24,9749%	45.548,11

OBSERVACIONES:



DOCUMENTO DOCUMENTACIÓN COMPLEMENTARIA: 04 Memoria de costes y rendimiento de los servicios públicos municipales 2021	IDENTIFICADORES	
OTROS DATOS Código para validación: 36FEW-SR3XN-PZ5BU Página 210 de 272	FIRMAS : 1.- Director Contabilidad del AYUNTAMIENTO DE OVIEDO.FIRMA 22/04/2022 09:11	ESTADO FIRMADO 22/04/2022 09:11



Esta es una copia impresa del documento electrónico (Ref: 11862382 36FEW-SR3XN-PZ5BU) generada con la aplicación informática Firmadoc. El documento está FIRMADO. Mediante el código de verificación puede comprobar la validez de la firma electrónica de los documentos firmados en la dirección web que le proporciona la entidad emisora de este documento.

AYUNTAMIENTO DE OVIEDO		REPARTO SECUNDARIO DE COSTES		Ejercicio 2021		Pág. 27	
999	No imputable	Centro de coste residual	TOTAL	36.487.333,5500	83.640.685,0600	43,6239%	79.559,22
						100,0000%	182.375,27
				Fecha Obtención 30/03/2022			
210							
OBSERVACIONES:							

AYUNTAMIENTO DE OVIEDO

REPARTO SECUNDARIO DE COSTES

Ejercicio 2021

Pág. 28


Fecha Obtención 30/03/2022

ACTIVIDAD: 215933 / Gestión del Patrimonio Municipal
TIPO: Actividad DAG
INDICADOR DE REPARTO:
VALOR DEL INDICADOR: 83.640.685,0600
COSTE TOTAL DE LA ACTIVIDAD:


Actividad Receptora	Tipo de Centro	Denominación	Valor Imputado Absoluto	Valor Imputado Relativo	Coste Imputado
135	Actividad Principal	Protección Civil	0,0000	0,0000%	
136	Actividad Principal	Prevención y Extinción de Incendios	0,0000	0,0000%	
1513			0,0000	0,0000%	
165	Actividad Principal	Alumbrado Público y eficiencia energética	0,0000	0,0000%	
170	Actividad Principal	Medio ambiente	0,0000	0,0000%	
171	Actividad Principal	Parques y Jardines	0,0000	0,0000%	
2315	Actividad Principal	Juventud	0,0000	0,0000%	
2316	Actividad Principal	Centros Sociales	0,0000	0,0000%	
311	Actividad Principal	Protección de la Salud Pública	0,0000	0,0000%	
3262	Actividad Principal	Escuela de Música Tradicional	0,0000	0,0000%	
338	Actividad Principal	Fiestas Populares y Festejos	0,0000	0,0000%	
432	Actividad Principal	Turismo y Congresos	0,0000	0,0000%	
510	Actividad Principal	Promoción y equipamientos culturales	0,0000	0,0000%	
3261	Actividad Principal	Servicios prestados en la Escuela de Música	3.865,7200	0,0046%	39,62
420	Actividad Principal	Promoción del deporte e instalaciones deportivas	6.043,8500	0,0072%	61,94
3321	Actividad Principal	Bibliotecas	36.159,6400	0,0432%	370,60
23133	Actividad Principal	Teleasistencia_Dependencia	41.215,7000	0,0493%	422,42
23131	Actividad Principal	Teleasistencia domiciliaria_Ordinaria	73.253,7900	0,0876%	750,77
23151	Actividad Principal	Música Joven	134.637,1900	0,1610%	1.379,89
1321	Actividad Principal	Conservación y policía urbana	353.383,0300	0,4225%	3.621,80
1512	Actividad Principal	Planificación y Gestión Urbanística	649.043,4000	0,7760%	6.652,01
3232	Actividad Principal	Servicios Educativos Primer Ciclo (0-3 años)	1.119.585,0200	1,3386%	11.474,57
23130	Actividad Principal	Ayuda a domicilio_Ordinaria	1.618.177,0900	1,9347%	16.584,61
3231	Actividad Principal	Funcionamiento Centros docentes Preescolar/Primaria	1.796.824,7700	2,1483%	18.415,56
1511	Actividad Principal	Licencias Urbanísticas	2.267.900,8200	2,7115%	23.243,59
23132	Actividad Principal	Ayuda a domicilio_Dependencia	3.294.167,3500	3,9385%	33.761,74
1333	Actividad Principal	Tráfico y Movilidad	3.898.158,7400	4,6606%	39.952,01
132	Actividad Principal	Seguridad y Orden Público	10.971.727,6800	13,1177%	112.448,63
710	Actividad Principal	Vías Públicas, Carreteras y Caminos Vecinales	20.889.207,7200	24,9749%	214.092,34

211

OBSERVACIONES:



DOCUMENTO DOCUMENTACIÓN COMPLEMENTARIA: 04 Memoria de costes y rendimiento de los servicios públicos municipales 2021	IDENTIFICADORES	
OTROS DATOS Código para validación: 36FEW-SR3XN-PZ5BU Página 212 de 272	FIRMAS : 1.- Director Contabilidad del AYUNTAMIENTO DE OVIEDO.FIRMA 22/04/2022 09:11	ESTADO FIRMADO 22/04/2022 09:11



Esta es una copia impresa del documento electrónico (Ref: 11862382 36FEW-SR3XN-PZ5BU) generada con la aplicación informática Firmadoc. El documento está FIRMADO. Mediante el código de verificación puede comprobar la validez de la firma electrónica de los documentos firmados en la dirección web que le proporciona la entidad emisora de este documento.

AYUNTAMIENTO DE OVIEDO		REPARTO SECUNDARIO DE COSTES		Ejercicio 2021		Pág. 29	
				Fecha Obtención 30/03/2022			
999	No imputable	Centro de coste residual	TOTAL	36.487.333,5500	43,6239%	373.956,67	857.228,78
			83.640.685,0600	100,0000%			

OBSERVACIONES:

AYUNTAMIENTO DE OVIEDO

REPARTO SECUNDARIO DE COSTES

Ejercicio 2021

Pág. 30


Fecha Obtención 30/03/2022

ACTIVIDAD: 21692 / Registro General y Estadística
TIPO: Actividad DAG
INDICADOR DE REPARTO:
VALOR DEL INDICADOR: 83.640.685,0600
COSTE TOTAL DE LA ACTIVIDAD:


Actividad Receptora	Tipo de Centro	Denominación	Valor Imputado Absoluto	Valor Imputado Relativo	Coste Imputado
135	Actividad Principal	Protección Civil	0,0000	0,0000%	
136	Actividad Principal	Prevención y Extinción de Incendios	0,0000	0,0000%	
1513			0,0000	0,0000%	
165	Actividad Principal	Alumbrado Público y eficiencia energética	0,0000	0,0000%	
170	Actividad Principal	Medio ambiente	0,0000	0,0000%	
171	Actividad Principal	Parques y Jardines	0,0000	0,0000%	
2315	Actividad Principal	Juventud	0,0000	0,0000%	
2316	Actividad Principal	Centros Sociales	0,0000	0,0000%	
311	Actividad Principal	Protección de la Salud Pública	0,0000	0,0000%	
3262	Actividad Principal	Escuela de Música Tradicional	0,0000	0,0000%	
338	Actividad Principal	Fiestas Populares y Festejos	0,0000	0,0000%	
432	Actividad Principal	Turismo y Congresos	0,0000	0,0000%	
510	Actividad Principal	Promoción y equipamientos culturales	0,0000	0,0000%	
3261	Actividad Principal	Servicios prestados en la Escuela de Música	3.865,7200	0,0046%	34,64
420	Actividad Principal	Promoción del deporte e instalaciones deportivas	6.043,8500	0,0072%	54,16
3321	Actividad Principal	Bibliotecas	36.159,6400	0,0432%	324,04
23133	Actividad Principal	Teleasistencia_Dependencia	41.215,7000	0,0493%	369,35
23131	Actividad Principal	Teleasistencia domiciliaria_Ordinaria	73.253,7900	0,0876%	666,45
23151	Actividad Principal	Música Joven	134.637,1900	0,1610%	1.206,53
1321	Actividad Principal	Conservación y policía urbana	353.383,0300	0,4225%	3.166,78
1512	Actividad Principal	Planificación y Gestión Urbanística	649.043,4000	0,7760%	5.816,28
3232	Actividad Principal	Servicios Educativos Primer Ciclo (0-3 años)	1.119.585,0200	1,3369%	10.032,95
23130	Actividad Principal	Ayuda a domicilio_Ordinaria	1.618.177,0900	1,9347%	14.500,99
3231	Actividad Principal	Funcionamiento Centros docentes Preescolar/Primaria	1.796.824,7700	2,1483%	16.101,91
1511	Actividad Principal	Licencias Urbanísticas	2.267.900,8200	2,7115%	20.323,37
23132	Actividad Principal	Ayuda a domicilio_Dependencia	3.294.167,3500	3,9385%	29.520,07
1333	Actividad Principal	Tráfico y Movilidad	3.898.158,7400	4,6606%	34.932,63
132	Actividad Principal	Seguridad y Orden Público	10.971.727,6800	13,1177%	98.321,11
710	Actividad Principal	Vías Públicas, Carreteras y Caminos Vecinales	20.889.207,7200	24,9749%	187.194,77

213

OBSERVACIONES:



DOCUMENTO DOCUMENTACIÓN COMPLEMENTARIA: 04 Memoria de costes y rendimiento de los servicios públicos municipales 2021	IDENTIFICADORES	
OTROS DATOS Código para validación: 36FEW-SR3XN-PZ5BU Página 214 de 272	FIRMAS : 1.- Director Contabilidad del AYUNTAMIENTO DE OVIEDO.FIRMA 22/04/2022 09:11	ESTADO FIRMADO 22/04/2022 09:11




Esta es una copia impresa del documento electrónico (Ref: 11862382 36FEW-SR3XN-PZ5BU) generada con la aplicación informática Firmadoc. El documento está FIRMADO. Mediante el código de verificación puede comprobar la validez de la firma electrónica de los documentos firmados en la dirección web que le proporciona la entidad emisora de este documento.

AYUNTAMIENTO DE OVIEDO		REPARTO SECUNDARIO DE COSTES		Ejercicio 2021		Pág. 31	
				Fecha Obtención 30/03/2022			
999	No imputable	Centro de coste residual	TOTAL	36.487.333,5500	83.640.685,0600	43,6239%	100,0000%
				326.974,49	749.530,53		

214

OBSERVACIONES:

DOCUMENTO DOCUMENTACIÓN COMPLEMENTARIA: 04 Memoria de costes y rendimiento de los servicios públicos municipales 2021	IDENTIFICADORES	
OTROS DATOS Código para validación: 36FEW-SR3XN-PZ5BU Página 215 de 272	FIRMAS : 1.- Director Contabilidad del AYUNTAMIENTO DE OVIEDO.FIRMA 22/04/2022 09:11	ESTADO FIRMADO 22/04/2022 09:11



AYUNTAMIENTO DE OVIEDO

REPARTO SECUNDARIO DE COSTES

Ejercicio 2021

Pág. 32


Fecha Obtención 30/03/2022

ACTIVIDAD: 220 / Sección de Festejos
TIPO: Centro Principal
INDICADOR DE REPARTO:
VALOR DEL INDICADOR: 1.0000
COSTE TOTAL DE LA ACTIVIDAD:

Actividad Receptora	Tipo de Centro	Denominación	Valor Imputado Absoluto	Valor Imputado Relativo	Coste Imputado
338	Actividad Principal	Fiestas Populares y Festejos	1.0000	100.00000%	2.084.985,75
TOTAL			1.0000	100.00000%	2.084.985,75

OBSERVACIONES:

DOCUMENTO DOCUMENTACIÓN COMPLEMENTARIA: 04 Memoria de costes y rendimiento de los servicios públicos municipales 2021	IDENTIFICADORES	
OTROS DATOS Código para validación: 36FEW-SR3XN-PZ5BU Página 216 de 272	FIRMAS : 1.- Director Contabilidad del AYUNTAMIENTO DE OVIEDO.FIRMA 22/04/2022 09:11	ESTADO FIRMADO 22/04/2022 09:11



AYUNTAMIENTO DE OVIEDO

REPARTO SECUNDARIO DE COSTES

Ejercicio 2021

Pág. 33


Fecha Obtención 30/03/2022

ACTIVIDAD: 2313 / Coordinación Programas Incorporación Social y Promoción Autonomía Personal
 TIPO: Centro Principal
 INDICADOR DE REPARTO:
 VALOR DEL INDICADOR: 6.693,0000
 COSTE TOTAL DE LA ACTIVIDAD:

Actividad Receptora	Tipo de Centro	Denominación	Valor Imputado Absoluto	Valor Imputado Relativo	Coste Imputado
23131	Actividad Principal	Teleasistencia domiciliaria_Ordinaria	510,0000	7,6199%	
23133	Actividad Principal	Teleasistencia_Dependencia	770,0000	11,5046%	
23130	Actividad Principal	Ayuda a domicilio_Ordinaria	1.695,0000	25,3250%	
23132	Actividad Principal	Ayuda a domicilio_Dependencia	3.718,0000	55,5506%	
TOTAL			6.693,0000	100,0000%	

OBSERVACIONES:

DOCUMENTO DOCUMENTACIÓN COMPLEMENTARIA: 04 Memoria de costes y rendimiento de los servicios públicos municipales 2021	IDENTIFICADORES	
OTROS DATOS Código para validación: 36FEW-SR3XN-PZ5BU Página 217 de 272	FIRMAS : 1.- Director Contabilidad del AYUNTAMIENTO DE OVIEDO.FIRMA 22/04/2022 09:11	ESTADO FIRMADO 22/04/2022 09:11



AYUNTAMIENTO DE OVIEDO

REPARTO SECUNDARIO DE COSTES

Ejercicio 2021

Pág. 34


Fecha Obtención 30/03/2022

ACTIVIDAD: 312 / Coordinación de Centros Sociales
 TIPO: Centro Principal
 INDICADOR DE REPARTO:
 VALOR DEL INDICADOR: 1.0000
 COSTE TOTAL DE LA ACTIVIDAD:

Actividad Receptora	Tipo de Centro	Denominación	Valor Imputado Absoluto	Valor Imputado Relativo	Coste Imputado
2316	Actividad Principal	Centros Sociales	1.0000	100.00000%	3.475.694,83
		TOTAL	1.0000	100.00000%	3.475.694,83

OBSERVACIONES:

DOCUMENTO DOCUMENTACIÓN COMPLEMENTARIA: 04 Memoria de costes y rendimiento de los servicios públicos municipales 2021	IDENTIFICADORES	
OTROS DATOS Código para validación: 36FEW-SR3XN-PZ5BU Página 218 de 272	FIRMAS : 1.- Director Contabilidad del AYUNTAMIENTO DE OVIEDO.FIRMA 22/04/2022 09:11	ESTADO FIRMADO 22/04/2022 09:11



Esta es una copia impresa del documento electrónico (Ref: 11862382 36FEW-SR3XN-PZ5BU 02CE0F42A0AVVZ5BU 02CE0F42A0AVVZ5BU) generada con la aplicación informática Firmadoc. El documento está FIRMADO. Mediante el código de verificación puede comprobar la validez de la firma electrónica de los documentos firmados en la dirección web que le proporciona la entidad emisora de este documento.

AYUNTAMIENTO DE OVIEDO		REPARTO SECUNDARIO DE COSTES		Ejercicio 2021		Pág. 35	
ACTIVIDAD:		3130 / Coordinación de Juventud				Fecha Obtención 30/03/2022	
TIPO:		Centro Principal					
INDICADOR DE REPARTO:							
VALOR DEL INDICADOR:		1,0000					
COSTE TOTAL DE LA ACTIVIDAD:							
Actividad Receptora	Tipo de Centro	Denominación	Valor Imputado Absoluto	Valor Imputado Relativo	Coste Imputado		
2315	Actividad Principal	Juventud	1,0000	100,00000%	889,142,51		
		TOTAL	1,0000	100,00000%	889,142,51		

OBSERVACIONES:



Esta es una copia impresa del documento electrónico (Ref: 11862382 36FEW-SR3XN-PZ5BU 02CE0F742A0AVV4) generada con la aplicación informática Firmadoc. El documento está FIRMADO. Mediante el código de verificación puede comprobar la validez de la firma electrónica de los documentos firmados en la dirección web que le proporciona la entidad emisora de este documento.

AYUNTAMIENTO DE OVIEDO		REPARTO SECUNDARIO DE COSTES		Ejercicio 2021		Pág. 36	
						Fecha Obtención 30/03/2022	
ACTIVIDAD:	3131 / Centro de Musica Joven "Pedro Bastarrica"						
TIPO:	Centro Principal						
INDICADOR DE REPARTO:							
VALOR DEL INDICADOR:	1,0000						
COSTE TOTAL DE LA ACTIVIDAD:							
Actividad Receptora	Tipo de Centro	Denominación	Valor Imputado Absoluto	Valor Imputado Relativo	Coste Imputado		
23151	Actividad Principal	Musica Joven	1,0000	100,00000%	9,069,14		
		TOTAL	1,0000	100,00000%	9,069,14		

OBSERVACIONES:

DOCUMENTO DOCUMENTACIÓN COMPLEMENTARIA: 04 Memoria de costes y rendimiento de los servicios públicos municipales 2021	IDENTIFICADORES	
OTROS DATOS Código para validación: 36FEW-SR3XN-PZ5BU Página 220 de 272	FIRMAS : 1.- Director Contabilidad del AYUNTAMIENTO DE OVIEDO.FIRMA 22/04/2022 09:11	ESTADO FIRMADO 22/04/2022 09:11




Esta es una copia impresa del documento electrónico (Ref: 11862382 36FEW-SR3XN-PZ5BU 02CE0F42A0A8B1ED70D8282E6120AE9CF5B0D60E) generada con la aplicación informática Firmadoc. El documento está FIRMADO. Mediante el código de verificación puede comprobar la validez de la firma electrónica de los documentos firmados en la dirección web que le proporciona la entidad emisora de este documento.

AYUNTAMIENTO DE OVIEDO		REPARTO SECUNDARIO DE COSTES		Ejercicio 2021		Pág. 37	
ACTIVIDAD:		4100 / Sección de Educación		Fecha Obtención 30/03/2022			
TIPO:		Centro Principal					
INDICADOR DE REPARTO:							
VALOR DEL INDICADOR:		1,0000					
COSTE TOTAL DE LA ACTIVIDAD:							
Actividad Receptora	Tipo de Centro	Denominación	Valor Imputado Absoluto	Valor Imputado Relativo	Coste Imputado		
3231	Actividad Principal	Funcionamiento Centros docentes Preescolar/Primaria	1,0000	100,00000%	6.998,519,50		
	TOTAL		1,0000	100,00000%	6.998,519,50		

220

OBSERVACIONES:

DOCUMENTO DOCUMENTACIÓN COMPLEMENTARIA: 04 Memoria de costes y rendimiento de los servicios públicos municipales 2021	IDENTIFICADORES	
OTROS DATOS Código para validación: 36FEW-SR3XN-PZ5BU Página 221 de 272	FIRMAS : 1.- Director Contabilidad del AYUNTAMIENTO DE OVIEDO.FIRMA 22/04/2022 09:11	ESTADO FIRMADO 22/04/2022 09:11



AYUNTAMIENTO DE OVIEDO

REPARTO SECUNDARIO DE COSTES

Ejercicio 2021

Pág. 38


Fecha Obtención 30/03/2022

ACTIVIDAD: 41000 / Colegios Públicos
 TIPO: Centro Principal
 INDICADOR DE REPARTO:
 VALOR DEL INDICADOR: 1.0000
 COSTE TOTAL DE LA ACTIVIDAD:

Actividad Receptora	Tipo de Centro	Denominación	Valor Imputado Absoluto	Valor Imputado Relativo	Coste Imputado
4100	Centro Principal	Sección de Educación	1.0000	100.00000%	51.233,72
TOTAL			1.0000	100.00000%	51.233,72

OBSERVACIONES:

DOCUMENTO DOCUMENTACIÓN COMPLEMENTARIA: 04 Memoria de costes y rendimiento de los servicios públicos municipales 2021	IDENTIFICADORES	
OTROS DATOS Código para validación: 36FEW-SR3XN-PZ5BU Página 222 de 272	FIRMAS : 1.- Director Contabilidad del AYUNTAMIENTO DE OVIEDO.FIRMA 22/04/2022 09:11	ESTADO FIRMADO 22/04/2022 09:11



AYUNTAMIENTO DE OVIEDO

REPARTO SECUNDARIO DE COSTES

Ejercicio 2021

Pág. 39


Fecha Obtención 30/03/2022

ACTIVIDAD: 4101 / Escuela de Música
TIPO: Centro Principal
INDICADOR DE REPARTO:
VALOR DEL INDICADOR: 1.0000
COSTE TOTAL DE LA ACTIVIDAD:

Actividad Receptora	Tipo de Centro	Denominación	Valor Imputado Absoluto	Valor Imputado Relativo	Coste Imputado
3261	Actividad Principal	Servicios prestados en la Escuela de Música	1.0000	100.00000%	1.399.385,74
TOTAL			1.0000	100.00000%	1.399.385,74

OBSERVACIONES:

DOCUMENTO DOCUMENTACIÓN COMPLEMENTARIA: 04 Memoria de costes y rendimiento de los servicios públicos municipales 2021	IDENTIFICADORES	
OTROS DATOS Código para validación: 36FEW-SR3XN-PZ5BU Página 223 de 272	FIRMAS : 1.- Director Contabilidad del AYUNTAMIENTO DE OVIEDO.FIRMA 22/04/2022 09:11	ESTADO FIRMADO 22/04/2022 09:11




Esta es una copia impresa del documento electrónico (Ref: 118629382 36FEW-SR3XN-PZ5BU) generada con la aplicación informática Firmadoc. El documento está FIRMADO. Mediante el código de verificación puede comprobar la validez de la firma electrónica de los documentos firmados en la dirección web que le proporciona la entidad emisora de este documento.

AYUNTAMIENTO DE OVIEDO		REPARTO SECUNDARIO DE COSTES		Ejercicio 2021		Pág. 40	
						Fecha Obtención 30/03/2022	
ACTIVIDAD:	4102 / Escuela de Música Tradicional						
TIPO:	Centro Principal						
INDICADOR DE REPARTO:							
VALOR DEL INDICADOR:	1,0000						
COSTE TOTAL DE LA ACTIVIDAD:							
Actividad Receptora	Tipo de Centro	Denominación	Valor Imputado Absoluto	Valor Imputado Relativo	Coste Imputado		
3262	Actividad Principal	Escuela de Música Tradicional	1,0000	100,00000%	478,055,42		
		TOTAL	1,0000	100,00000%	478,055,42		

OBSERVACIONES:

DOCUMENTO DOCUMENTACIÓN COMPLEMENTARIA: 04 Memoria de costes y rendimiento de los servicios públicos municipales 2021	IDENTIFICADORES	
OTROS DATOS Código para validación: 36FEW-SR3XN-PZ5BU Página 224 de 272	FIRMAS : 1.- Director Contabilidad del AYUNTAMIENTO DE OVIEDO.FIRMA 22/04/2022 09:11	ESTADO FIRMADO 22/04/2022 09:11



AYUNTAMIENTO DE OVIEDO

REPARTO SECUNDARIO DE COSTES

Ejercicio 2021

Pág. 41

Fecha Obtención 30/03/2022


ACTIVIDAD: 4103 / Escuelas Infantiles
TIPO: Centro Principal
INDICADOR DE REPARTO:
VALOR DEL INDICADOR: 1.0000
COSTE TOTAL DE LA ACTIVIDAD:

Actividad Receptora	Tipo de Centro	Denominación	Valor Imputado Absoluto	Valor Imputado Relativo	Coste Imputado
3232	Actividad Principal	Servicios Educativos Primer Ciclo (0-3 años)	1.0000	100.00000%	6.042.071,80
TOTAL			1.0000	100.00000%	6.042.071,80

224

OBSERVACIONES:

DOCUMENTO DOCUMENTACIÓN COMPLEMENTARIA: 04 Memoria de costes y rendimiento de los servicios públicos municipales 2021	IDENTIFICADORES	
OTROS DATOS Código para validación: 36FEW-SR3XN-PZ5BU Página 225 de 272	FIRMAS : 1.- Director Contabilidad del AYUNTAMIENTO DE OVIEDO.FIRMA 22/04/2022 09:11	ESTADO FIRMADO 22/04/2022 09:11



AYUNTAMIENTO DE OVIEDO

REPARTO SECUNDARIO DE COSTES

Ejercicio 2021

Pág. 42

Fecha Obtención 30/03/2022

ACTIVIDAD: 42 / Sección de Deportes
 TIPO: Centro Principal
 INDICADOR DE REPARTO:
 VALOR DEL INDICADOR: 1.0000
 COSTE TOTAL DE LA ACTIVIDAD:

Actividad Receptora	Tipo de Centro	Denominación	Valor Imputado Absoluto	Valor Imputado Relativo	Coste Imputado
420	Actividad Principal	Promoción del deporte e instalaciones deportivas	1.0000	100.00000%	13.801.906,00
TOTAL			1.0000	100.00000%	13.801.906,00

OBSERVACIONES:




Esta es una copia impresa del documento electrónico (Ref: 11862382 36FEW-SR3XN-PZ5BU 02CE0F42A0A8B1ED70D8282E6120AE9CF5B0D60E) generada con la aplicación informática Firmadoc. El documento está FIRMADO. Mediante el código de verificación puede comprobar la validez de la firma electrónica de los documentos firmados en la dirección web que le proporciona la entidad emisora de este documento.

AYUNTAMIENTO DE OVIEDO		REPARTO SECUNDARIO DE COSTES		Ejercicio 2021		Pág. 43	
ACTIVIDAD:		430 / Coordinación de Bibliotecas		Fecha Obtención 30/03/2022			
TIPO:		Centro Principal					
INDICADOR DE REPARTO:							
VALOR DEL INDICADOR:		1,0000					
COSTE TOTAL DE LA ACTIVIDAD:							
Actividad Receptora	Tipo de Centro	Denominación	Valor Imputado Absoluto	Valor Imputado Relativo	Coste Imputado		
3321	Actividad Principal	Bibliotecas	1,0000	100,00000%	1.110.167,49		
TOTAL			1,0000	100,00000%	1.110.167,49		

OBSERVACIONES:

DOCUMENTO DOCUMENTACIÓN COMPLEMENTARIA: 04 Memoria de costes y rendimiento de los servicios públicos municipales 2021	IDENTIFICADORES	
OTROS DATOS Código para validación: 36FEW-SR3XN-PZ5BU Página 227 de 272	FIRMAS : 1.- Director Contabilidad del AYUNTAMIENTO DE OVIEDO.FIRMA 22/04/2022 09:11	ESTADO FIRMADO 22/04/2022 09:11



AYUNTAMIENTO DE OVIEDO

REPARTO SECUNDARIO DE COSTES

Ejercicio 2021

Pág. 44

Fecha Obtención 30/03/2022

ACTIVIDAD: 450 / Sección de Salud Pública
TIPO: Centro Principal
INDICADOR DE REPARTO:
VALOR DEL INDICADOR: 1.0000
COSTE TOTAL DE LA ACTIVIDAD:

Actividad Receptora	Tipo de Centro	Denominación	Valor Imputado Absoluto	Valor Imputado Relativo	Coste Imputado
311	Actividad Principal	Protección de la Salud Pública	1.0000	100.00000%	565.801,85
TOTAL			1.0000	100.00000%	565.801,85

OBSERVACIONES:




Esta es una copia impresa del documento electrónico (Ref: 11862382 36FEW-SR3XN-PZ5BU 02CE0F42A0A08B1ED79D8292E6120A90CF5B0D60E) generada con la aplicación informática Firmadoc. El documento está FIRMADO. Mediante el código de verificación puede comprobar la validez de la firma electrónica de los documentos firmados en la dirección web que le proporciona la entidad emisora de este documento.

AYUNTAMIENTO DE OVIEDO		REPARTO SECUNDARIO DE COSTES		Ejercicio 2021		Pág. 45	
ACTIVIDAD:		51 / Fundación Municipal de Cultura		Fecha Obtención 30/03/2022			
TIPO:		Centro Principal					
INDICADOR DE REPARTO:							
VALOR DEL INDICADOR:		1,0000					
COSTE TOTAL DE LA ACTIVIDAD:							
Actividad Receptora	Tipo de Centro	Denominación	Valor Imputado Absoluto	Valor Imputado Relativo	Coste Imputado		
510	Actividad Principal	Promoción y equipamientos culturales	1,0000	100,00000%	12.405,756,36		
TOTAL			1,0000	100,00000%	12.405,756,36		

OBSERVACIONES:

DOCUMENTO DOCUMENTACIÓN COMPLEMENTARIA: 04 Memoria de costes y rendimiento de los servicios públicos municipales 2021	IDENTIFICADORES	
OTROS DATOS Código para validación: 36FEW-SR3XN-PZ5BU Página 229 de 272	FIRMAS : 1.- Director Contabilidad del AYUNTAMIENTO DE OVIEDO.FIRMA 22/04/2022 09:11	ESTADO FIRMADO 22/04/2022 09:11



AYUNTAMIENTO DE OVIEDO

REPARTO SECUNDARIO DE COSTES

Ejercicio 2021


Pág. 46

Fecha Obtención 30/03/2022

ACTIVIDAD: 610 / Área de Urbanismo
 TIPO: Centro Principal
 INDICADOR DE REPARTO:
 VALOR DEL INDICADOR: 70.0000
 COSTE TOTAL DE LA ACTIVIDAD:

Actividad Receptora	Tipo de Centro	Denominación	Valor Imputado Absoluto	Valor Imputado Relativo	Coste Imputado
1513			0,0000	0,0000%	
1512	Actividad Principal	Planificación y Gestión Urbanística	13,0000	18,5714%	70,724,43
1511	Actividad Principal	Licencias Urbanísticas	57,0000	81,4286%	31,009,44
TOTAL			70,0000	100,0000%	380,823,87

OBSERVACIONES:



AYUNTAMIENTO DE OVIEDO		REPARTO SECUNDARIO DE COSTES		Ejercicio 2021		Pág. 47	
ACTIVIDAD:		620 / Medio Ambiente		Fecha Obtención 30/03/2022			
TIPO:		Centro Principal					
INDICADOR DE REPARTO:							
VALOR DEL INDICADOR:		1,0000					
COSTE TOTAL DE LA ACTIVIDAD:							
Actividad Receptora	Tipo de Centro	Denominación	Valor Imputado Absoluto	Valor Imputado Relativo	Coste Imputado		
170	Actividad Principal	Medio ambiente	1,0000	100,00000%	307.359,66		
			TOTAL	100,00000%	307.359,66		

DOCUMENTO DOCUMENTACIÓN COMPLEMENTARIA: 04 Memoria de costes y rendimiento de los servicios públicos municipales 2021	IDENTIFICADORES	
OTROS DATOS Código para validación: 36FEW-SR3XN-PZ5BU Página 231 de 272	FIRMAS : 1.- Director Contabilidad del AYUNTAMIENTO DE OVIEDO.FIRMA 22/04/2022 09:11	ESTADO FIRMADO 22/04/2022 09:11




Esta es una copia impresa del documento electrónico (Ref: 11862382 36FEW-SR3XN-PZ5BU 02CE0F42A0AV0V031ED70D8282E6120AE9CF5B0D60E) generada con la aplicación informática Firmadoc. El documento está FIRMADO. Mediante el código de verificación puede comprobar la validez de la firma electrónica de los documentos firmados en la dirección web que le proporciona la entidad emisora de este documento.

AYUNTAMIENTO DE OVIEDO		REPARTO SECUNDARIO DE COSTES		Ejercicio 2021		Pág. 48	
ACTIVIDAD:		71 / Sección Apoyo Técnico (Vias)		Fecha Obtención 30/03/2022			
TIPO:		Centro Principal					
INDICADOR DE REPARTO:							
VALOR DEL INDICADOR:		1,0000					
COSTE TOTAL DE LA ACTIVIDAD:							
Actividad Receptora	Tipo de Centro	Denominación	Valor Imputado Absoluto	Valor Imputado Relativo	Coste Imputado		
710	Actividad Principal	Vías Públicas, Carreteras y Caminos Vecinales	1,0000	100,00000%	2.446,895,80		
		TOTAL	1,0000	100,00000%	2.446,895,80		

231

OBSERVACIONES:

DOCUMENTO DOCUMENTACIÓN COMPLEMENTARIA: 04 Memoria de costes y rendimiento de los servicios públicos municipales 2021	IDENTIFICADORES	
OTROS DATOS Código para validación: 36FEW-SR3XN-PZ5BU Página 232 de 272	FIRMAS : 1.- Director Contabilidad del AYUNTAMIENTO DE OVIEDO.FIRMA 22/04/2022 09:11	ESTADO FIRMADO 22/04/2022 09:11




Esta es una copia impresa del documento electrónico (Ref: 11862382 36FEW-SR3XN-PZ5BU 02CE0F42A0A8B1ED79D8292E6120AE9CF5B0D60E) generada con la aplicación informática Firmadoc. El documento está FIRMADO. Mediante el código de verificación puede comprobar la validez de la firma electrónica de los documentos firmados en la dirección web que le proporciona la entidad emisora de este documento.

AYUNTAMIENTO DE OVIEDO		REPARTO SECUNDARIO DE COSTES		Ejercicio 2021		Pág. 49	
ACTIVIDAD:		750 / Sección de Apoyo Técnico (Parques y Jardines)		Fecha Obtención 30/03/2022			
TIPO:		Centro Principal					
INDICADOR DE REPARTO:							
VALOR DEL INDICADOR:		1,0000					
COSTE TOTAL DE LA ACTIVIDAD:							
Actividad Receptora	Tipo de Centro	Denominación	Valor Imputado Absoluto	Valor Imputado Relativo	Coste Imputado		
171	Actividad Principal	Parques y Jardines	1,0000	100,00000%	9.169.201,26		
		TOTAL	1,0000	100,00000%	9.169.201,26		

232

OBSERVACIONES:

DOCUMENTO DOCUMENTACIÓN COMPLEMENTARIA: 04 Memoria de costes y rendimiento de los servicios públicos municipales 2021	IDENTIFICADORES	
OTROS DATOS Código para validación: 36FEW-SR3XN-PZ5BU Página 233 de 272	FIRMAS : 1.- Director Contabilidad del AYUNTAMIENTO DE OVIEDO.FIRMA 22/04/2022 09:11	ESTADO FIRMADO 22/04/2022 09:11



AYUNTAMIENTO DE OVIEDO

REPARTO SECUNDARIO DE COSTES

Ejercicio 2021

Pág. 50

Fecha Obtención 30/03/2022


ACTIVIDAD: 760 / Sección Apoyo Técnico (Alumbrado Público y Eficiencia Ener.)
 TIPO: Centro Principal
 INDICADOR DE REPARTO:
 VALOR DEL INDICADOR: 1,0000
 COSTE TOTAL DE LA ACTIVIDAD:

Actividad Receptora	Tipo de Centro	Denominación	Valor Imputado Absoluto	Valor Imputado Relativo	Coste Imputado
165	Actividad Principal	Alumbrado Público y eficiencia energética	1,0000	100,00000%	6.898,378,51
TOTAL			1,0000	100,00000%	6.898,378,51

233

OBSERVACIONES:

DOCUMENTO DOCUMENTACIÓN COMPLEMENTARIA: 04 Memoria de costes y rendimiento de los servicios públicos municipales 2021	IDENTIFICADORES	
OTROS DATOS Código para validación: 36FEW-SR3XN-PZ5BU Página 234 de 272	FIRMAS : 1.- Director Contabilidad del AYUNTAMIENTO DE OVIEDO.FIRMA 22/04/2022 09:11	ESTADO FIRMADO 22/04/2022 09:11



AYUNTAMIENTO DE OVIEDO

REPARTO SECUNDARIO DE COSTES

Ejercicio 2021

Pág. 51


Fecha Obtención 30/03/2022

ACTIVIDAD: 810 / Servicio de la Policía Local
 TIPO: Centro Principal
 INDICADOR DE REPARTO:
 VALOR DEL INDICADOR: 308,0000
 COSTE TOTAL DE LA ACTIVIDAD:

Actividad Receptora	Tipo de Centro	Denominación	Valor Imputado Absoluto	Valor Imputado Relativo	Coste Imputado
1321	Actividad Principal	Conservación y policía urbana	3,0000	0,9740%	14.824,69
1333	Actividad Principal	Tráfico y Movilidad	50,0000	16,2338%	247.078,19
132	Actividad Principal	Seguridad y Orden Público	255,0000	82,7922%	1.260.098,79
TOTAL			308,0000	100,0000%	1.522.001,68

OBSERVACIONES:

DOCUMENTO DOCUMENTACIÓN COMPLEMENTARIA: 04 Memoria de costes y rendimiento de los servicios públicos municipales 2021	IDENTIFICADORES	
OTROS DATOS Código para validación: 36FEW-SR3XN-PZ5BU Página 235 de 272	FIRMAS : 1.- Director Contabilidad del AYUNTAMIENTO DE OVIEDO.FIRMA 22/04/2022 09:11	ESTADO FIRMADO 22/04/2022 09:11



AYUNTAMIENTO DE OVIEDO

REPARTO SECUNDARIO DE COSTES

Ejercicio 2021

Pág. 52

Fecha Obtención 30/03/2022

ACTIVIDAD: 820 / Servicio de Extinción de Incendios y Salvamento
 TIPO: Centro Principal
 INDICADOR DE REPARTO:
 VALOR DEL INDICADOR: 1,0000
 COSTE TOTAL DE LA ACTIVIDAD:

Actividad Receptora	Tipo de Centro	Denominación	Valor Imputado Absoluto	Valor Imputado Relativo	Coste Imputado
136	Actividad Principal	Prevención y Extinción de Incendios	1,0000	100,00000%	4.562.627,02
TOTAL			1,0000	100,00000%	4.562.627,02

235

OBSERVACIONES:

DOCUMENTO DOCUMENTACIÓN COMPLEMENTARIA: 04 Memoria de costes y rendimiento de los servicios públicos municipales 2021	IDENTIFICADORES	
OTROS DATOS Código para validación: 36FEW-SR3XN-PZ5BU Página 236 de 272	FIRMAS : 1.- Directora Contabilidad del AYUNTAMIENTO DE OVIEDO.FIRMA 22/04/2022 09:11	ESTADO FIRMADO 22/04/2022 09:11



AYUNTAMIENTO DE OVIEDO

REPARTO SECUNDARIO DE COSTES

Ejercicio 2021

Pág. 53

Fecha Obtención 30/03/2022

ACTIVIDAD: 830 / Coordinación de Protección Civil

TIPO: Centro Principal

INDICADOR DE REPARTO:

VALOR DEL INDICADOR: 1,0000

COSTE TOTAL DE LA ACTIVIDAD:

Actividad Receptora	Tipo de Centro	Denominación	Valor Imputado Absoluto	Valor Imputado Relativo	Coste Imputado
135	Actividad Principal	Protección Civil	1,0000	100,00000%	205.594,08
TOTAL			1,0000	100,00000%	205.594,08

236

OBSERVACIONES:

DOCUMENTO DOCUMENTACIÓN COMPLEMENTARIA: 04 Memoria de costes y rendimiento de los servicios públicos municipales 2021	IDENTIFICADORES	
OTROS DATOS Código para validación: 36FEW-SR3XN-PZ5BU Página 237 de 272	FIRMAS : 1.- Director Contabilidad del AYUNTAMIENTO DE OVIEDO.FIRMA 22/04/2022 09:11	ESTADO FIRMADO 22/04/2022 09:11

AYUNTAMIENTO DE OVIEDO

REPARTO SECUNDARIO DE COSTES

Ejercicio 2021

Pág. 54


Fecha Obtención 30/03/2022

ACTIVIDAD: ALOCAR / Renting vehículos municipales
 TIPO: Actividad Auxiliar
 INDICADOR DE REPARTO:
 VALOR DEL INDICADOR: 39.0000
 COSTE TOTAL DE LA ACTIVIDAD:

Actividad Receptora	Tipo de Centro	Denominación	Valor Imputado Absoluto	Valor Imputado Relativo	Coste Imputado
PR	Centro DAG	Sección de Prevención de Riesgos Laborales	1,0000	2,5641%	6,732,38
42	Centro Principal	Sección de Deportes	2,0000	5,1282%	13,464,75
750	Centro Principal	Sección de Apoyo Técnico (Parques y Jardines)	2,0000	5,1282%	13,464,75
760	Centro Principal	Sección Apoyo Técnico (Alumbrado Público y Jardines)	2,0000	5,1282%	13,464,75
810	Centro Principal	Servicio de la Policía Local	2,0000	5,1282%	13,464,75
830	Centro Principal	Coordinación de Protección Civil	3,0000	7,6923%	20,197,13
610	Centro Principal	Área de Urbanismo	7,0000	17,9487%	47,126,63
71	Centro Principal	Sección Apoyo Técnico (Vías)	7,0000	17,9487%	47,126,63
AUXNOI	Actividad DAG	Coste act. Auxiliares no imputable	13,0000	33,3333%	87,520,88
TOTAL			39,0000	100,0000%	262,562,64

237

OBSERVACIONES:



DOCUMENTO DOCUMENTACIÓN COMPLEMENTARIA: 04 Memoria de costes y rendimiento de los servicios públicos municipales 2021	IDENTIFICADORES	
OTROS DATOS Código para validación: 36FEW-SR3XN-PZ5BU Página 238 de 272	FIRMAS : 1.- Director Contabilidad del AYUNTAMIENTO DE OVIEDO.FIRMA 22/04/2022 09:11	ESTADO FIRMADO 22/04/2022 09:11




Esta es una copia impresa del documento electrónico (Ref: 11862382 36FEW-SR3XN-PZ5BU 02CE0F42A0A8B1ED79D8292E6120AE9CF5B0D60E) generada con la aplicación informática Firmadoc. El documento está FIRMADO. Mediante el código de verificación puede comprobar la validez de la firma electrónica de los documentos firmados en la dirección web que le proporciona la entidad emisora de este documento.

AYUNTAMIENTO DE OVIEDO		REPARTO SECUNDARIO DE COSTES		Ejercicio 2021		Pág. 55	
ACTIVIDAD:		AR / Sección de Archivo y Documentación		Fecha Obtención 30/03/2022			
TIPO:		Centro DAG					
INDICADOR DE REPARTO:							
VALOR DEL INDICADOR:		1,0000					
COSTE TOTAL DE LA ACTIVIDAD:							
Actividad Receptora	Tipo de Centro	Denominación	Valor Imputado Absoluto	Valor Imputado Relativo	Coste Imputado		
214920	Actividad DAG	Archivo y documentación	1,0000	100,00000%	182,375,27		
		TOTAL	1,0000	100,00000%	182,375,27		

238

OBSERVACIONES:

DOCUMENTO DOCUMENTACIÓN COMPLEMENTARIA: 04 Memoria de costes y rendimiento de los servicios públicos municipales 2021	IDENTIFICADORES	
OTROS DATOS Código para validación: 36FEW-SR3XN-PZ5BU Página 239 de 272	FIRMAS : 1.- Director Contabilidad del AYUNTAMIENTO DE OVIEDO.FIRMA 22/04/2022 09:11	ESTADO FIRMADO 22/04/2022 09:11



AYUNTAMIENTO DE OVIEDO

REPARTO SECUNDARIO DE COSTES

Ejercicio 2021

Pág. 56

Fecha Obtención 30/03/2022

ACTIVIDAD: AUDITO / Auditorio Principe Felipe
 TIPO: Centro Principal
 INDICADOR DE REPARTO:
 VALOR DEL INDICADOR: 216.438,0000
 COSTE TOTAL DE LA ACTIVIDAD:

Actividad Receptora	Tipo de Centro	Denominación	Valor Imputado Absoluto	Valor Imputado Relativo	Coste Imputado
1300	Centro Principal	Sección de Turismo y Congresos	44.831,0000	20,7131%	65.287,50
51	Centro Principal	Fundación Municipal de Cultura	171.607,0000	79,2869%	249.911,69
TOTAL			216.438,0000	100,0000%	315.199,19

OBSERVACIONES:



Esta es una copia impresa del documento electrónico (Ref: 11862382 36FEW-SR3XN-PZ5BU 02CE0F42A0A8B1ED70D8282E6120A90CF5B0D60E) generada con la aplicación informática Firmadoc. El documento está FIRMADO. Mediante el código de verificación puede comprobar la validez de la firma electrónica de los documentos firmados en la dirección web que le proporciona la entidad emisora de este documento.

AYUNTAMIENTO DE OVIEDO		REPARTO SECUNDARIO DE COSTES		Ejercicio 2021		Pág. 57	
ACTIVIDAD:		AUXNOI / Coste act. Auxiliares no imputable		Fecha Obtención 30/03/2022			
TIPO:		Actividad DAG					
VALOR DEL INDICADOR:		1.0000					
COSTE TOTAL DE LA ACTIVIDAD:							
Actividad Receptora	Tipo de Centro	Denominación	Valor Imputado Absoluto	Valor Imputado Relativo	Coste Imputado		
999	No imputable	Centro de coste residual	1.0000	100.00000%	2.925.799,45		
TOTAL			1.0000	100.00000%	2.925.799,45		

240

OBSERVACIONES:

AYUNTAMIENTO DE OVIEDO

REPARTO SECUNDARIO DE COSTES

Ejercicio 2021


Pág. 58


Fecha Obtención 30/03/2022

ACTIVIDAD: BDATOS / Suscripciones a Bases de Datos
 TIPO: Actividad Auxiliar
 INDICADOR DE REPARTO:
 VALOR DEL INDICADOR: 68.0000
 COSTE TOTAL DE LA ACTIVIDAD:

Actividad Receptora	Tipo de Centro	Denominación	Valor Imputado Absoluto	Valor Imputado Relativo	Coste Imputado
4100	Centro Principal	Sección de Educación	1,0000	1,4706%	649,58
820	Centro Principal	Servicio de Extinción de Incendios y Salvamento	1,0000	1,4706%	649,58
AR	Centro DAG	Sección de Activo y Documentación	1,0000	1,4706%	649,58
SG	Centro DAG	Secretaría General	1,0000	1,4706%	649,58
CB	Centro DAG	Dirección de Contabilidad	2,0000	2,9412%	1.299,16
CN	Centro DAG	Sección de Contratación	2,0000	2,9412%	1.299,16
GP	Centro DAG	Sección de Gestión de Patrimonio	3,0000	4,4118%	1.948,74
EA	Centro DAG	Consejo Economico-Administrativo	4,0000	5,8824%	2.598,32
SJ	Centro DAG	Dirección Jurídica	5,0000	7,3529%	3.247,89
TE	Centro Principal	Tesorería (incluye Gestión e Inspección Tributaria)	11,0000	16,1765%	7.145,37
610	Centro Principal	Área de Urbanismo	12,0000	17,6471%	7.794,95
AUXN01	Actividad DAG	Coste act. Auxiliares no imputable	12,0000	17,6471%	7.794,95
810	Centro Principal	Servicio de la Policía Local	13,0000	19,1176%	8.444,52
TOTAL			68,0000	100,0000%	44.171,36

OBSERVACIONES:





AYUNTAMIENTO DE OVIEDO

REPARTO SECUNDARIO DE COSTES

Ejercicio 2021

Pág. 59

Fecha Obtención 30/03/2022

ACTIVIDAD: CB / Dirección de Contabilidad
 TIPO: Centro DAG
 INDICADOR DE REPARTO:
 VALOR DEL INDICADOR: 1,0000
 COSTE TOTAL DE LA ACTIVIDAD:

Actividad Receptora	Tipo de Centro	Denominación	Valor Imputado Absoluto	Valor Imputado Relativo	Coste Imputado
120931	Actividad DAG	Contabilidad	1,0000	100,00000%	391,317,24
TOTAL			1,0000	100,00000%	391,317,24

OBSERVACIONES:



Esta es una copia impresa del documento electrónico (Ref: 11862382 36FEW-SR3XN-PZ5BU 02CE0F42A0A8B1ED79D8292E6120AE9CF5B0D60E) generada con la aplicación informática Firmadoc. El documento está FIRMADO. Mediante el código de verificación puede comprobar la validez de la firma electrónica de los documentos firmados en la dirección web que le proporciona la entidad emisora de este documento.

AYUNTAMIENTO DE OVIEDO		REPARTO SECUNDARIO DE COSTES		Ejercicio 2021		Pág. 60	
ACTIVIDAD:		CJ / Consejería <td colspan="2">Fecha Obtención 30/03/2022</td> <td colspan="2"></td>		Fecha Obtención 30/03/2022			
TIPO:		Centro DAG					
VALOR DEL INDICADOR:		1,0000					
COSTE TOTAL DE LA ACTIVIDAD:							
Actividad Receptora	Tipo de Centro	Denominación	Valor Imputado Absoluto	Valor Imputado Relativo	Coste Imputado		
210920	Actividad DAG	Servicios de consejería	1,0000	100,00000%	352,303,27		
		TOTAL	1,0000	100,00000%	352,303,27		


OBSERVACIONES:



Esta es una copia impresa del documento electrónico (Ref: 11862382 36FEW-SR3XN-PZ5BU) generada con la aplicación informática Firmadoc. El documento está FIRMADO. Mediante el código de verificación puede comprobar la validez de la firma electrónica de los documentos firmados en la dirección web que le proporciona la entidad emisora de este documento.

AYUNTAMIENTO DE OVIEDO		REPARTO SECUNDARIO DE COSTES		Ejercicio 2021		Pág. 61	
ACTIVIDAD:		CN / Sección de Contratación		Fecha Obtención 30/03/2022			
TIPO:		Centro DAG					
INDICADOR DE REPARTO:							
VALOR DEL INDICADOR:		1,0000					
COSTE TOTAL DE LA ACTIVIDAD:							
Actividad Receptora	Tipo de Centro	Denominación	Valor Imputado Absoluto	Valor Imputado Relativo	Coste Imputado		
211491	Actividad DAG	Contratación administrativa	1,0000	100,00000%	491,283,29		
		TOTAL	1,0000	100,00000%	491,283,29		

OBSERVACIONES:



AYUNTAMIENTO DE OVIEDO

REPARTO SECUNDARIO DE COSTES

Ejercicio 2021

Pág. 62

Fecha Obtención 30/03/2022

ACTIVIDAD: COMCAR / Combustible de vehículos municipales
 TIPO: Actividad Auxiliar
 INDICADOR DE REPARTO:
 VALOR DEL INDICADOR: 45.0000
 COSTE TOTAL DE LA ACTIVIDAD:

Actividad Receptora	Tipo de Centro	Denominación	Valor Imputado Absoluto	Valor Imputado Relativo	Coste Imputado
620 PR	Centro Principal	Medio Ambiente	1,0000	2,2222%	198,32
42	Centro DAG	Sección de Prevención de Riesgos Laborales	1,0000	2,2222%	198,32
810	Centro Principal	Sección de Deportes	2,0000	4,4444%	396,64
750	Centro Principal	Servicio de la Policía Local	2,0000	4,4444%	396,64
830	Centro Principal	Sección de Apoyo Técnico (Parques y Jardines)	3,0000	6,6667%	594,96
760	Centro Principal	Coordinación de Protección Civil	3,0000	6,6667%	594,96
610	Centro Principal	Sección Apoyo Técnico (Alumbrado Público y Eficiencia Ener.)	4,0000	8,8889%	793,28
71	Centro Principal	Área de Urbanismo	7,0000	15,5556%	1.388,24
AUXN01	Centro Principal	Sección Apoyo Técnico (Vías)	7,0000	15,5556%	1.388,24
	Actividad DAG	Coste act. Auxiliares no imputable	15,0000	33,3333%	2.974,81
TOTAL			45,0000	100,0000%	8.924,42

245

OBSERVACIONES:



Esta es una copia impresa del documento electrónico (Ref: 11862382 36FEW-SR3XN-PZ5BU) generada con la aplicación informática Firmadoc. El documento está FIRMADO. Mediante el código de verificación puede comprobar la validez de la firma electrónica de los documentos firmados en la dirección web que le proporciona la entidad emisora de este documento.

AYUNTAMIENTO DE OVIEDO		REPARTO SECUNDARIO DE COSTES		Ejercicio 2021		Pág. 63	
ACTIVIDAD:		CS / Servicio de Comunicación		Fecha Obtención 30/03/2022			
TIPO:		Centro DAG					
INDICADOR DE REPARTO:							
VALOR DEL INDICADOR:		1,0000					
COSTE TOTAL DE LA ACTIVIDAD:							
Actividad Receptora	Tipo de Centro	Denominación	Valor Imputado Absoluto	Valor Imputado Relativo	Coste Imputado		
060491	Actividad DAG	Comunicación social	1,0000	100,00000%	544.239,34		
TOTAL			1,0000	100,00000%	544.239,34		

OBSERVACIONES:




Esta es una copia impresa del documento electrónico (Ref: 11862382 36FEW-SR3XN-PZ5BU 02CE0F42A0AV0V03E1ED70D8282E6120AE9CF5B0D60E) generada con la aplicación informática Firmadoc. El documento está FIRMADO. Mediante el código de verificación puede comprobar la validez de la firma electrónica de los documentos firmados en la dirección web que le proporciona la entidad emisora de este documento.

AYUNTAMIENTO DE OVIEDO		REPARTO SECUNDARIO DE COSTES		Ejercicio 2021		Pág. 64	
ACTIVIDAD:		EA / Consejo Economico-Administrativo		Fecha Obtención 30/03/2022			
TIPO:		Centro DAG					
INDICADOR DE REPARTO:		1.0000					
VALOR DEL INDICADOR:							
COSTE TOTAL DE LA ACTIVIDAD:							
Actividad Receptora	Tipo de Centro	Denominación	Valor Imputado Absoluto	Valor Imputado Relativo	Coste Imputado		
110931	Actividad DAG	Reclamaciones economico-administrativas	1.0000	100.00000%	256.123,73		
		TOTAL	1.0000	100.00000%	256.123,73		

OBSERVACIONES:

DOCUMENTO DOCUMENTACIÓN COMPLEMENTARIA: 04 Memoria de costes y rendimiento de los servicios públicos municipales 2021	IDENTIFICADORES	
OTROS DATOS Código para validación: 36FEW-SR3XN-PZ5BU Página 248 de 272	FIRMAS : 1.- Director Contabilidad del AYUNTAMIENTO DE OVIEDO.FIRMA 22/04/2022 09:11	ESTADO FIRMADO 22/04/2022 09:11




Esta es una copia impresa del documento electrónico (Ref: 11862382 36FEW-SR3XN-PZ5BU 02CE0F42A0A8B1ED70D8282E6120AE9CF5B0D60E) generada con la aplicación informática Firmadoc. El documento está FIRMADO. Mediante el código de verificación puede comprobar la validez de la firma electrónica de los documentos firmados en la dirección web que le proporciona la entidad emisora de este documento.

AYUNTAMIENTO DE OVIEDO		REPARTO SECUNDARIO DE COSTES		Ejercicio 2021		Pág. 65	
ACTIVIDAD:		ES / Sección de Registro y estadística		Fecha Obtención 30/03/2022			
TIPO:		Centro DAG					
INDICADOR DE REPARTO:							
VALOR DEL INDICADOR:		1,0000					
COSTE TOTAL DE LA ACTIVIDAD:							
Actividad Receptora	Tipo de Centro	Denominación	Valor Imputado Absoluto	Valor Imputado Relativo	Coste Imputado		
21692	Actividad DAG	Registro General y Estadística	1,0000	100,00000%	749.530,53		
TOTAL			1,0000	100,00000%	749.530,53		

248

OBSERVACIONES:



AYUNTAMIENTO DE OVIEDO

REPARTO SECUNDARIO DE COSTES

Ejercicio 2021

Pág. 66

Fecha Obtención 30/03/2022

ACTIVIDAD: GP / Sección de Gestión de Patrimonio
 TIPO: Centro DAG
 INDICADOR DE REPARTO:
 VALOR DEL INDICADOR: 1.0000
 COSTE TOTAL DE LA ACTIVIDAD:

Actividad Receptora	Tipo de Centro	Denominación	Valor Imputado Absoluto	Valor Imputado Relativo	Coste Imputado
215933	Actividad DAG	Gestión del Patrimonio Municipal	1.0000	100.00000%	857.228,78
TOTAL			1.0000	100.00000%	857.228,78

OBSERVACIONES:



Esta es una copia impresa del documento electrónico (Ref: 11862382 36FEW-SR3XN-PZ5BU 02CE0F42A0A8B1ED70D8282E6120AE9CF5B0D60E) generada con la aplicación informática Firmadoc. El documento está FIRMADO. Mediante el código de verificación puede comprobar la validez de la firma electrónica de los documentos firmados en la dirección web que le proporciona la entidad emisora de este documento.

AYUNTAMIENTO DE OVIEDO		REPARTO SECUNDARIO DE COSTES		Ejercicio 2021		Pág. 67	
ACTIVIDAD:		IF / Intervención General		Fecha Obtención 30/03/2022			
TIPO:		Centro DAG					
INDICADOR DE REPARTO:							
VALOR DEL INDICADOR:		1,0000					
COSTE TOTAL DE LA ACTIVIDAD:							
Actividad Receptora	Tipo de Centro	Denominación	Valor Imputado Absoluto	Valor Imputado Relativo	Coste Imputado		
140931	Actividad DAG	Control Interno	1,0000	100,00000%	658.544,53		
		TOTAL	1,0000	100,00000%	658.544,53		

250

OBSERVACIONES:

AYUNTAMIENTO DE OVIEDO

REPARTO SECUNDARIO DE COSTES

Ejercicio 2021

Pág. 68

Fecha Obtención 30/03/2022

ACTIVIDAD: INFORM/ Mantenimiento y Soporte Servicios Tecnológicos de la Organización
TIPO: Actividad Auxiliar

INDICADOR DE REPARTO: 1.440,0000

VALOR DEL INDICADOR: 1.440,0000

COSTE TOTAL DE LA ACTIVIDAD:

Actividad Receptora	Tipo de Centro	Denominación	Valor Imputado Absoluto	Valor Imputado Relativo	Coste Imputado
430	Centro Principal	Coordinación de Bibliotecas	1,0000	0,0694%	2.447,25
830	Centro Principal	Coordinación de Protección Civil	3,0000	0,2083%	7.341,76
220	Centro Principal	Sección de Festejos	5,0000	0,3472%	12.236,26
4102	Centro Principal	Escuela de Música Tradicional	5,0000	0,3472%	12.236,26
AR	Centro DAG	Sección de Archivo y Documentación	5,0000	0,3472%	12.236,26
EA	Centro DAG	Consejo Economico-Administrativo	6,0000	0,4167%	14.683,52
450	Centro Principal	Sección de Salud Pública	7,0000	0,4861%	17.130,77
CS	Centro DAG	Servicio de Comunicación	7,0000	0,4861%	17.130,77
PR	Centro DAG	Sección de Prevención de Riesgos Laborales	7,0000	0,4861%	17.130,77
750	Centro Principal	Sección de Apoyo Técnico (Parques y Jardines)	8,0000	0,5566%	19.578,02
OP	Centro DAG	Oficina Presupuestaria	8,0000	0,5566%	19.578,02
620	Centro Principal	Medio Ambiente	10,0000	0,6944%	24.472,53
CB	Centro DAG	Dirección de Contabilidad	10,0000	0,6944%	24.472,53
CJ	Centro DAG	Consejería	10,0000	0,6944%	24.472,53
SJ	Centro DAG	Dirección Jurídica	11,0000	0,7639%	26.919,78
CN	Centro DAG	Sección de Contratación	13,0000	0,9028%	31.814,29
IF	Centro DAG	Intervención General	14,0000	0,9722%	34.261,54
1300	Centro Principal	Sección de Turismo y Congresos	16,0000	1,1111%	39.156,04
42	Centro Principal	Sección de Deportes	16,0000	1,1111%	39.156,04
SG	Centro DAG	Secretaría General	16,0000	1,1111%	39.156,04
820	Centro Principal	Servicio de Extinción de Incendios y Salvamento	17,0000	1,1806%	41.603,30
PE	Centro DAG	Sección de Personal	18,0000	1,2500%	44.050,55
71	Centro Principal	Sección Apoyo Técnico (Vías)	19,0000	1,3194%	46.497,80
ES	Centro DAG	Sección de Registro y estadística	19,0000	1,3194%	46.497,80
51	Centro Principal	Fundación Municipal de Cultura	30,0000	2,0833%	73.417,58
TE	Centro DAG	Tesorería (Incluye Gestión e Inspección Tributaria)	60,0000	4,1667%	146.835,16
810	Centro Principal	Servicio de la Policía Local	81,0000	5,6250%	198.227,47
3130	Centro Principal	Coordinación de Juventud	97,0000	6,7361%	237.383,51
610	Centro Principal	Área de Urbanismo	100,0000	6,9444%	244.725,27

251

OBSERVACIONES:



DOCUMENTO DOCUMENTACIÓN COMPLEMENTARIA: 04 Memoria de costes y rendimiento de los servicios públicos municipales 2021	IDENTIFICADORES	
OTROS DATOS Código para validación: 36FEW-SR3XN-PZ5BU Página 252 de 272	FIRMAS : 1.- Director Contabilidad del AYUNTAMIENTO DE OVIEDO.FIRMA 22/04/2022 09:11	ESTADO FIRMADO 22/04/2022 09:11



AYUNTAMIENTO DE OVIEDO

REPARTO SECUNDARIO DE COSTES

Ejercicio 2021

Pág. 69

Fecha Obtención 30/03/2022

4100 AUXN01	Centro Principal Actividad DAG	Sección de Educación Coste act. Auxiliares no imputable	132,0000 689,0000	9,1667% 47,8472%	323,037,36 1.686.157,13
TOTAL			1.440,0000	100,0000%	3.524.043,92

252

OBSERVACIONES:

AYUNTAMIENTO DE OVIEDO

REPARTO SECUNDARIO DE COSTES

Ejercicio 2021

Pág. 70


Fecha Obtención 30/03/2022

ACTIVIDAD: LIMEDI / Limpieza de edificios administrativos
 TIPO: Actividad Auxiliar
 INDICADOR DE REPARTO:
 VALOR DEL INDICADOR: 38.0000
 COSTE TOTAL DE LA ACTIVIDAD:

Actividad Receptora	Tipo de Centro	Denominación	Valor Imputado Absoluto	Valor Imputado Relativo	Coste Imputado
CB	Centro DAG	Dirección de Contabilidad	0,0313	0,0824%	837,49
CN	Centro DAG	Sección de Contratación	0,0313	0,0824%	837,49
IF	Centro DAG	Intervención General	0,0313	0,0824%	837,49
OP	Centro DAG	Oficina Presupuestaria	0,0313	0,0824%	837,49
PE	Centro DAG	Sección de Personal	0,0313	0,0824%	837,49
SG	Centro DAG	Secretaría General	0,0313	0,0824%	837,49
SJ	Centro DAG	Dirección Jurídica	0,0313	0,0824%	837,49
GP	Centro DAG	Sección de Gestión de Patrimonio	0,0833	0,2192%	2.228,84
3130	Centro Principal	Coordinación de Juventud	0,1250	0,3289%	3.344,59
AR	Centro DAG	Sección de Archivo y Documentación	0,1563	0,4113%	4.182,08
4100	Centro Principal	Sección de Educación	0,2500	0,6579%	6.689,18
760	Centro Principal	Sección Apoyo Técnico (Alumbrado Público y Eficiencia Ener.)	0,2500	0,6579%	6.689,18
ES	Centro DAG	Sección de Registro y estadística	0,2500	0,6579%	6.689,18
CJ	Centro DAG	Conserjería	0,2604	0,6853%	6.967,45
TE	Centro DAG	Tesorería (Incluye Gestión e Inspección Tributaria)	0,2813	0,7403%	7.526,67
71	Centro Principal	Sección Apoyo Técnico (Vías)	0,6667	1,7545%	17.838,71
1300	Centro Principal	Sección de Turismo y Congresos	1,0000	2,6316%	26.756,73
51	Centro Principal	Fundación Municipal de Cultura	1,0000	2,6316%	26.756,73
610	Centro Principal	Área de Urbanismo	1,0000	2,6316%	26.756,73
830	Centro Principal	Coordinación de Protección Civil	1,0000	2,6316%	26.756,73
EA	Centro DAG	Consejo Economico-Administrativo	1,0000	2,6316%	26.756,73
PR	Centro DAG	Sección de Prevención de Riesgos Laborales	1,0000	2,6316%	26.756,73
450	Centro Principal	Sección de Salud Pública	3,0000	7,8947%	80.270,18
810	Centro Principal	Servicio de la Policía Local	3,0313	7,9771%	81.107,66
750	Centro Principal	Sección de Apoyo Técnico (Parques y Jardines)	4,0000	10,5263%	107.026,90
AUXNOI	Actividad DAG	Coste act. Auxiliares no imputable	19,4266	51,1226%	519.792,20
		TOTAL	38,0000	100,0000%	1.016.755,56

253

OBSERVACIONES:



DOCUMENTO DOCUMENTACIÓN COMPLEMENTARIA: 04 Memoria de costes y rendimiento de los servicios públicos municipales 2021	IDENTIFICADORES	
OTROS DATOS Código para validación: 36FEW-SR3XN-PZ5BU Página 254 de 272	FIRMAS : 1.- Director Contabilidad del AYUNTAMIENTO DE OVIEDO.FIRMA 22/04/2022 09:11	ESTADO FIRMADO 22/04/2022 09:11

AYUNTAMIENTO DE OVIEDO

REPARTO SECUNDARIO DE COSTES

Ejercicio 2021

Pág. 71


Fecha Obtención 30/03/2022

ACTIVIDAD: MANCAR / Mantenimiento de vehículos municipales
TIPO: Actividad Auxiliar
INDICADOR DE REPARTO:
VALOR DEL INDICADOR: 6,0000
COSTE TOTAL DE LA ACTIVIDAD:

Actividad Receptora	Tipo de Centro	Denominación	Valor Imputado Absoluto	Valor Imputado Relativo	Coste Imputado
620	Centro Principal	Medio Ambiente	1,0000	16,6667%	745,40
750	Centro Principal	Sección de Apoyo Técnico (Parques y Jardines)	1,0000	16,6667%	745,40
760	Centro Principal	Sección Apoyo Técnico (Alumbrado Público y Eficiencia Ener.)	2,0000	33,3333%	1.490,80
AUXNOI	Actividad DAG	Coste act. Auxiliares no imputable	2,0000	33,3333%	1.490,80
TOTAL			6,0000	100,0000%	4.472,39

254

OBSERVACIONES:



AYUNTAMIENTO DE OVIEDO

REPARTO SECUNDARIO DE COSTES

Ejercicio 2021


Pág. 72
Fecha Obtención 30/03/2022

ACTIVIDAD: MANEDI / Mantenimiento de edificios administrativos
TIPO: Actividad Auxiliar
INDICADOR DE REPARTO:
VALOR DEL INDICADOR: 41.0000
COSTE TOTAL DE LA ACTIVIDAD:

Actividad Receptora	Tipo de Centro	Denominación	Valor Imputado Absoluto	Valor Imputado Relativo	Coste Imputado
CB	Centro DAG	Dirección de Contabilidad	0,0313	0,0763%	322,94
CN	Centro DAG	Sección de Contratación	0,0313	0,0763%	322,94
IF	Centro DAG	Intervención General	0,0313	0,0763%	322,94
OP	Centro DAG	Oficina Presupuestaria	0,0313	0,0763%	322,94
PE	Centro DAG	Sección de Personal	0,0313	0,0763%	322,94
SG	Centro DAG	Secretaría General	0,0313	0,0763%	322,94
SJ	Centro DAG	Dirección Jurídica	0,0313	0,0763%	322,94
GP	Centro DAG	Sección de Gestión de Patrimonio	0,0833	0,2032%	859,45
3130	Centro Principal	Coordinación de Juventud	0,1250	0,3049%	1.289,69
AR	Centro DAG	Sección de Archivo y Documentación	0,1563	0,3812%	1.612,63
4100	Centro Principal	Sección de Educación	0,2500	0,6098%	2.579,38
760	Centro Principal	Sección Apoyo Técnico (Alumbrado Público y Eficiencia Ener.)	0,2500	0,6098%	2.579,38
ES	Centro DAG	Sección de Registro y estadística	0,2500	0,6098%	2.579,38
CJ	Centro DAG	Conserjería	0,2604	0,6351%	2.686,68
TE	Centro DAG	Tesorería (Incluye Gestión e Inspección Tributaria)	0,2813	0,6861%	2.902,32
71	Centro Principal	Sección Apoyo Técnico (Vías)	0,6667	1,6261%	6.878,70
610	Centro Principal	Área de Urbanismo	1,0000	2,4390%	10.317,53
830	Centro Principal	Coordinación de Protección Civil	1,0000	2,4390%	10.317,53
EA	Centro Principal	Consejo Económico-Administrativo	1,0000	2,4390%	10.317,53
PR	Centro DAG	Sección de Prevención de Riesgos Laborales	1,0000	2,4390%	10.317,53
1300	Centro Principal	Sección de Turismo y Congresos	2,0000	4,8760%	20.635,06
51	Centro Principal	Fundación Municipal de Cultura	2,0000	4,8760%	20.635,06
450	Centro Principal	Sección de Salud Pública	3,0000	7,3171%	30.952,59
810	Centro Principal	Servicio de la Policía Local	3,0313	7,3934%	31.270,53
750	Centro Principal	Sección de Apoyo Técnico (Parques y Jardines)	4,0000	9,7561%	41.270,12
AUXNOI	Actividad DAG	Coste act. Auxiliares no imputable	20,4266	49,8210%	210.752,05
TOTAL			41,0000	100,0000%	423.018,72

255

OBSERVACIONES:






Esta es una copia impresa del documento electrónico (Ref: 11862382 36FEW-SR3XN-PZ5BU 02CE0F42A0A8B1ED79D8282E6120AE9CF5B0D60E) generada con la aplicación informática Firmadoc. El documento está FIRMADO. Mediante el código de verificación puede comprobar la validez de la firma electrónica de los documentos firmados en la dirección web que le proporciona la entidad emisora de este documento.

AYUNTAMIENTO DE OVIEDO		REPARTO SECUNDARIO DE COSTES		Ejercicio 2021		Pág. 73	
ACTIVIDAD:		OP / Oficina Presupuestaria		Fecha Obtención 30/03/2022			
TIPO:		Centro DAG					
INDICADOR DE REPARTO:		1.0000					
VALOR DEL INDICADOR:							
COSTE TOTAL DE LA ACTIVIDAD:							
Actividad Receptora	Tipo de Centro	Denominación	Valor Imputado Absoluto	Valor Imputado Relativo	Coste Imputado		
160931	Actividad DAG	Presupuestos	1.0000	100.00000%	457.775,41		
		TOTAL	1.0000	100.00000%	457.775,41		

OBSERVACIONES:

DOCUMENTO DOCUMENTACIÓN COMPLEMENTARIA: 04 Memoria de costes y rendimiento de los servicios públicos municipales 2021	IDENTIFICADORES	
OTROS DATOS Código para validación: 36FEW-SR3XN-PZ5BU Página 257 de 272	FIRMAS : 1.- Director Contabilidad del AYUNTAMIENTO DE OVIEDO.FIRMA 22/04/2022 09:11	ESTADO FIRMADO 22/04/2022 09:11



AYUNTAMIENTO DE OVIEDO

REPARTO SECUNDARIO DE COSTES

Ejercicio 2021

Pág. 74

Fecha Obtención 30/03/2022

ACTIVIDAD: PARMOV / Parque móvil
 TIPO: Centro Auxiliar
 INDICADOR DE REPARTO:
 VALOR DEL INDICADOR: 1.0000
 COSTE TOTAL DE LA ACTIVIDAD:

Actividad Receptora	Tipo de Centro	Denominación	Valor Imputado Absoluto	Valor Imputado Relativo	Coste Imputado
ALOCAR	Actividad Auxiliar	Renting vehículos municipales	1.0000	100,00000%	275.959,45
COMCAR	Actividad Auxiliar	Combustible de vehículos municipales	1.0000	100,00000%	275.959,45
MANCAR	Actividad Auxiliar	Mantenimiento de vehículos municipales	1.0000	100,00000%	275.959,45
	TOTAL		3.0000	300,00000%	827.878,35

OBSERVACIONES:

DOCUMENTO DOCUMENTACIÓN COMPLEMENTARIA: 04 Memoria de costes y rendimiento de los servicios públicos municipales 2021	IDENTIFICADORES	
OTROS DATOS Código para validación: 36FEW-SR3XN-PZ5BU Página 258 de 272	FIRMAS : 1.- Director Contabilidad del AYUNTAMIENTO DE OVIEDO.FIRMA 22/04/2022 09:11	ESTADO FIRMADO 22/04/2022 09:11




Esta es una copia impresa del documento electrónico (Ref: 11862382 36FEW-SR3XN-PZ5BU 02CE0F42A0A8B1ED70D8282E6120AE9CF5B0D60E) generada con la aplicación informática Firmadoc. El documento está FIRMADO. Mediante el código de verificación puede comprobar la validez de la firma electrónica de los documentos firmados en la dirección web que le proporciona la entidad emisora de este documento.

AYUNTAMIENTO DE OVIEDO		REPARTO SECUNDARIO DE COSTES		Ejercicio 2021		Pág. 75	
						Fecha Obtención 30/03/2022	
ACTIVIDAD:	PE / Sección de Personal						
TIPO:	Centro DAG						
INDICADOR DE REPARTO:							
VALOR DEL INDICADOR:	1,0000						
COSTE TOTAL DE LA ACTIVIDAD:							
Actividad Receptora	Tipo de Centro	Denominación	Valor Imputado Absoluto	Valor Imputado Relativo	Coste Imputado		
212920	Actividad DAG	Nómina, seguridad Social, gestión de personal	1,0000	100,00000%	560,646,36		
		TOTAL	1,0000	100,00000%	560,646,36		

258

OBSERVACIONES:

DOCUMENTO DOCUMENTACIÓN COMPLEMENTARIA: 04 Memoria de costes y rendimiento de los servicios públicos municipales 2021	IDENTIFICADORES	
OTROS DATOS Código para validación: 36FEW-SR3XN-PZ5BU Página 259 de 272	FIRMAS : 1.- Director Contabilidad del AYUNTAMIENTO DE OVIEDO.FIRMA 22/04/2022 09:11	ESTADO FIRMADO 22/04/2022 09:11



Esta es una copia impresa del documento electrónico (Ref: 11862382 36FEW-SR3XN-PZ5BU 02CE0F42A0A8B1ED70D8282E6120AE9CF5B0D60E) generada con la aplicación informática Firmadoc. El documento está FIRMADO. Mediante el código de verificación puede comprobar la validez de la firma electrónica de los documentos firmados en la dirección web que le proporciona la entidad emisora de este documento.

AYUNTAMIENTO DE OVIEDO		REPARTO SECUNDARIO DE COSTES		Ejercicio 2021		Pág. 76	
ACTIVIDAD:		PR / Sección de Prevención de Riesgos Laborales		Fecha Obtención 30/03/2022			
TIPO:		Centro DAG					
INDICADOR DE REPARTO:							
VALOR DEL INDICADOR:		1,0000					
COSTE TOTAL DE LA ACTIVIDAD:							
Actividad Receptora	Tipo de Centro	Denominación	Valor Imputado Absoluto	Valor Imputado Relativo	Coste Imputado		
213920	Actividad DAG	Prevención de riesgos laborales	1,0000	100,00000%	446.491,01		
TOTAL			1,0000	100,00000%	446.491,01		

OBSERVACIONES:




Esta es una copia impresa del documento electrónico (Ref: 11862382 36FEW-SR3XN-PZ5BU 02CE0F42A0A8B1ED79D8282E6120AE9CF5B0D60E) generada con la aplicación informática Firmadoc. El documento está FIRMADO. Mediante el código de verificación puede comprobar la validez de la firma electrónica de los documentos firmados en la dirección web que le proporciona la entidad emisora de este documento.

AYUNTAMIENTO DE OVIEDO		REPARTO SECUNDARIO DE COSTES		Ejercicio 2021		Pág. 77	
ACTIVIDAD:		SG / Secretaría General		Fecha Obtención 30/03/2022			
TIPO:		Centro DAG					
INDICADOR DE REPARTO:							
VALOR DEL INDICADOR:		1,0000					
COSTE TOTAL DE LA ACTIVIDAD:							
Actividad Receptora	Tipo de Centro	Denominación	Valor Imputado Absoluto	Valor Imputado Relativo	Coste Imputado		
050920	Actividad DAG	Secretaría	1,0000	100,00000%	413.694,09		
	TOTAL		1,0000	100,00000%	413.694,09		

OBSERVACIONES:

DOCUMENTO DOCUMENTACIÓN COMPLEMENTARIA: 04 Memoria de costes y rendimiento de los servicios públicos municipales 2021	IDENTIFICADORES	
OTROS DATOS Código para validación: 36FEW-SR3XN-PZ5BU Página 261 de 272	FIRMAS : 1.- Director Contabilidad del AYUNTAMIENTO DE OVIEDO.FIRMA 22/04/2022 09:11	ESTADO FIRMADO 22/04/2022 09:11



AYUNTAMIENTO DE OVIEDO

REPARTO SECUNDARIO DE COSTES

Ejercicio 2021

Pág. 78

Fecha Obtención 30/03/2022

ACTIVIDAD: SJ / Dirección Jurídica

TIPO: Centro DAG

INDICADOR DE REPARTO:

VALOR DEL INDICADOR: 1,0000

COSTE TOTAL DE LA ACTIVIDAD:

Actividad Receptora	Tipo de Centro	Denominación	Valor Imputado Absoluto	Valor Imputado Relativo	Coste Imputado
030920	Actividad DAG	Asesoramiento jurídico y emisión de informes	1,0000	100,00000%	650.429,07
TOTAL			1,0000	100,00000%	650.429,07

OBSERVACIONES:

DOCUMENTO DOCUMENTACIÓN COMPLEMENTARIA: 04 Memoria de costes y rendimiento de los servicios públicos municipales 2021	IDENTIFICADORES	
OTROS DATOS Código para validación: 36FEW-SR3XN-PZ5BU Página 262 de 272	FIRMAS : 1.- Director Contabilidad del AYUNTAMIENTO DE OVIEDO.FIRMA 22/04/2022 09:11	ESTADO FIRMADO 22/04/2022 09:11

AYUNTAMIENTO DE OVIEDO

REPARTO SECUNDARIO DE COSTES

Ejercicio 2021

Pág. 79

Fecha Obtención 30/03/2022

ACTIVIDAD: SUMELE / Suministro de energía eléctrica Centros de Costes
TIPO: Actividad Auxiliar

INDICADOR DE REPARTO:


VALOR DEL INDICADOR: 1.121.521,0000

COSTE TOTAL DE LA ACTIVIDAD:

Actividad Receptora	Tipo de Centro	Denominación	Valor Imputado Absoluto	Valor Imputado Relativo	Coste Imputado
CB	Centro DAG	Dirección de Contabilidad	664,0000	0,0592%	481,00
CN	Centro DAG	Sección de Contratación	664,0000	0,0592%	481,00
IF	Centro DAG	Intervención General	664,0000	0,0592%	481,00
OP	Centro DAG	Oficina Presupuestaria	664,0000	0,0592%	481,00
SG	Centro DAG	Secretaría General	664,0000	0,0592%	481,00
SU	Centro DAG	Dirección Jurídica	664,0000	0,0592%	481,00
EA	Centro DAG	Consejo Económico-Administrativo	702,0000	0,0626%	508,52
GP	Centro DAG	Sección de Gestión de Patrimonio	902,0000	0,0804%	653,40
760	Centro Principal	Sección de Apoyo Técnico (Alumbrado Público y Eficiencia Ener.)	2.558,0000	0,2281%	1.852,99
810	Centro Principal	Servicio de la Policía Local	3.057,0000	0,2726%	2.214,46
AR	Centro DAG	Sección de Archivo y Documentación	3.749,0000	0,3343%	2.715,74
PE	Centro DAG	Sección de Personal	3.763,0000	0,3355%	2.725,88
CJ	Centro DAG	Consellería	3.796,0000	0,3385%	2.749,78
4100	Centro Principal	Sección de Educación	3.902,0000	0,3479%	2.826,57
ES	Centro DAG	Sección de Registro y estadística	3.902,0000	0,3479%	2.826,57
TE	Centro DAG	Tesorería (Incluye Gestión e Inspección Tributaria)	4.566,0000	0,4071%	3.307,57
42	Centro Principal	Sección de Deportes	4.893,0000	0,4363%	3.544,44
71	Centro Principal	Sección Apoyo Técnico (Vías)	6.920,0000	0,6170%	5.012,78
430	Centro Principal	Coordinación de Bibliotecas	7.480,0000	0,6670%	5.418,44
450	Centro Principal	Sección de Salud Pública	9.136,0000	0,8146%	6.618,03
3130	Centro Principal	Coordinación de Juventud	12.738,0000	1,1358%	9.227,28
750	Centro Principal	Sección de Apoyo Técnico (Parques y Jardines)	17.020,0000	1,5176%	12.329,12
610	Centro Principal	Área de Urbanismo	17.828,0000	1,5896%	12.914,43
830	Centro Principal	Coordinación de Protección Civil	59.450,0000	5,3008%	43.064,99
1300	Centro Principal	Sección de Turismo y Congresos	109.846,0000	9,7944%	79.571,35
51	Centro Principal	Fundación Municipal de Cultura	198.717,0000	17,7185%	143.948,62
312	Centro Principal	Coordinación de Centros Sociales	228.486,0000	20,3729%	165.512,99
AUXNOI	Actividad DAG	Coste act. Auxiliares no imputable	414.126,0000	36,9254%	299.988,76
TOTAL			1.121.521,0000	100,0000%	812.418,67

262

OBSERVACIONES:



DOCUMENTO DOCUMENTACIÓN COMPLEMENTARIA: 04 Memoria de costes y rendimiento de los servicios públicos municipales 2021	IDENTIFICADORES	
OTROS DATOS Código para validación: 36FEW-SR3XN-PZ5BU Página 263 de 272	FIRMAS 1.- Director Contabilidad del AYUNTAMIENTO DE OVIEDO.FIRMA 22/04/2022 09:11	ESTADO FIRMADO 22/04/2022 09:11

AYUNTAMIENTO DE OVIEDO

REPARTO SECUNDARIO DE COSTES

Ejercicio 2021

Pág. 80

Fecha Obtención 30/03/2022

ACTIVIDAD: SUMMA / Suministro de material de oficina a los Centros
TIPO: Actividad Auxiliar

INDICADOR DE REPARTO:


VALOR DEL INDICADOR: 1.614.0000

COSTE TOTAL DE LA ACTIVIDAD:

Actividad Receptora	Tipo de Centro	Denominación	Valor Imputado Absoluto	Valor Imputado Relativo	Coste Imputado
830	Centro Principal	Coordinación de Protección Civil	2.0000	0,1239%	114,60
CS	Centro DAG	Servicio de Comunicación	2.0000	0,1239%	114,60
3130	Centro Principal	Coordinación de Juventud	3.0000	0,1859%	171,90
AR	Centro DAG	Sacción de Archivo y Documentación	3.0000	0,1859%	171,90
450	Centro Principal	Sacción de Salud Pública	4.0000	0,2478%	229,20
EA	Centro DAG	Consejo Economico-Administrativo	4.0000	0,2478%	229,20
760	Centro Principal	Sacción Apoyo Técnico (Alumbrado Público y Eficiencia Ener.)	5.0000	0,3098%	286,50
PR	Centro DAG	Sacción de Prevención de Riesgos Laborales	5.0000	0,3098%	286,50
SG	Centro DAG	Secretaría General	5.0000	0,3098%	286,50
750	Centro Principal	Sacción de Apoyo Técnico (Parques y Jardines)	7.0000	0,4337%	401,10
CB	Centro DAG	Dirección de Contabilidad	7.0000	0,4337%	401,10
CN	Centro DAG	Sacción de Contratación	7.0000	0,4337%	401,10
OP	Centro DAG	Oficina Presupuestaria	7.0000	0,4337%	401,10
IF	Centro DAG	Intervención General	9.0000	0,5576%	515,69
1300	Centro Principal	Sacción de Turismo y Congresos	10.0000	0,6196%	572,99
4102	Centro Principal	Escuela de Música Tradicional	12.0000	0,7435%	687,59
GP	Centro DAG	Sacción de Gestión de Patrimonio	12.0000	0,7435%	687,59
SU	Centro DAG	Dirección Jurídica	12.0000	0,7435%	687,59
PE	Centro DAG	Sacción de Personal	17.0000	1,0533%	974,09
71	Centro Principal	Sacción Apoyo Técnico (Vías)	18.0000	1,1152%	1.031,39
430	Centro Principal	Coordinación de Bibliotecas	21.0000	1,3011%	1.203,29
4101	Centro Principal	Escuela de Música	27.0000	1,6729%	1.547,08
42	Centro Principal	Sacción de Deportes	27.0000	1,6729%	1.547,08
51	Centro Principal	Fundación Municipal de Cultura	27.0000	1,6729%	1.547,08
4100	Centro Principal	Sacción de Educación	32.0000	1,9827%	1.833,58
ES	Centro DAG	Sacción de Registro y estadística	34.0000	2,1068%	1.948,18
TE	Centro DAG	Tesorería (Incluye Gestión e Inspección Tributaria)	49.0000	3,0359%	2.807,67
610	Centro Principal	Área de Urbanismo	72.0000	4,4610%	4.125,55
820	Centro Principal	Servicio de Extinción de Incendios y Salvamento	76.0000	4,7089%	4.354,75


263

OBSERVACIONES:



Mediante el código de identificación de este documento, se puede acceder a la información de este documento.

DOCUMENTO DOCUMENTACIÓN COMPLEMENTARIA: 04 Memoria de costes y rendimiento de los servicios públicos municipales 2021	IDENTIFICADORES	
OTROS DATOS Código para validación: 36FEW-SR3XN-PZ5BU Página 264 de 272	FIRMAS : 1.- Director Contabilidad del AYUNTAMIENTO DE OVIEDO.FIRMA 22/04/2022 09:11	ESTADO FIRMADO 22/04/2022 09:11



AYUNTAMIENTO DE OVIEDO

REPARTO SECUNDARIO DE COSTES

Ejercicio 2021


Pág. 81

Fecha Obtención 30/03/2022

4103	Centro Principal	Escuelas Infantiles	136,0000	8,4263%	7.792,71
810	Centro Principal	Servicio de la Policía Local	308,0000	19,0830%	17.648,19
AUXN01	Actividad DAG	Coste act. Auxiliares no imputable	654,0000	40,5204%	37.473,75
TOTAL			1.614,0000	100,0000%	92.481,10

264

OBSERVACIONES:




Esta es una copia impresa del documento electrónico (Ref: 11862382 36FEW-SR3XN-PZ5BU 02CE0F42A0A8B1ED79D8292E6120AE9CF5B0D60E) generada con la aplicación informática Firmadoc. El documento está FIRMADO. Mediante el código de verificación puede comprobar la validez de la firma electrónica de los documentos firmados en la dirección web que le proporciona la entidad emisora de este documento.

AYUNTAMIENTO DE OVIEDO		REPARTO SECUNDARIO DE COSTES		Ejercicio 2021		Pág. 82	
ACTIVIDAD:		TE / Tesorería (Incluye Gestión e Inspección Tributaria)		Fecha Obtención 30/03/2022			
TIPO:		Centro DAG					
INDICADOR DE REPARTO:							
VALOR DEL INDICADOR:		1,0000					
COSTE TOTAL DE LA ACTIVIDAD:							
Actividad Receptora	Tipo de Centro	Denominación	Valor Imputado Absoluto	Valor Imputado Relativo	Coste Imputado		
150	Actividad DAG	Servicios de Tesorería	1,0000	100,00000%	3.736.895,71		
		TOTAL	1,0000	100,00000%	3.736.895,71		

OBSERVACIONES:

DOCUMENTO DOCUMENTACIÓN COMPLEMENTARIA: 04 Memoria de costes y rendimiento de los servicios públicos municipales 2021	IDENTIFICADORES	
OTROS DATOS Código para validación: 36FEW-SR3XN-PZ5BU Página 267 de 272	FIRMAS : 1.- Director Contabilidad del AYUNTAMIENTO DE OVIEDO.FIRMA 22/04/2022 09:11	ESTADO FIRMADO 22/04/2022 09:11




Mediante el código de verificación 36FEW-SR3XN-PZ5BU se puede comprobar la validez de la firma electrónica de los documentos firmados en la dirección web indicada en el encabezamiento de este documento. Esta es una copia impresa generada con la aplicación informática Firmadoc. El documento está FIRMADO. Mediante el código de verificación 36FEW-SR3XN-PZ5BU se puede comprobar la validez de la firma electrónica de los documentos firmados en la dirección web indicada en el encabezamiento de este documento.

AYUNTAMIENTO DE OVIEDO		REPARTO SECUNDARIO DE COSTES		Ejercicio 2021		Pág. 84		Fecha Obtención 30/03/2022	
51	Centro Principal	Fundación Municipal de Cultura	38,0000	3,8153%	5,868,71				
TE	Centro DAG	Tesorería (incluye Gestión e Inspección Tributaria)	43,0000	4,3173%	6,640,91				
42	Centro Principal	Sección de Deportes	51,0000	5,1205%	7,876,42				
312	Centro Principal	Coordinación de Centros Sociales	55,0000	5,5221%	8,494,18				
610	Centro Principal	Área de Urbanismo	77,0000	7,7309%	11,891,85				
810	Centro Principal	Servicio de la Policía Local	77,0000	7,7309%	11,891,85				
AUXNOI	Actividad DAG	Coste act. Auxiliares no imputable	360,0000	36,1446%	55,598,28				
TOTAL			996,0000	100,0000%	153,821,91				

OBSERVACIONES:

DOCUMENTO DOCUMENTACIÓN COMPLEMENTARIA: 04 Memoria de costes y rendimiento de los servicios públicos municipales 2021	IDENTIFICADORES	
OTROS DATOS Código para validación: 36FEW-SR3XN-PZ5BU Página 269 de 272	FIRMAS : 1.- Director Contabilidad del AYUNTAMIENTO DE OVIEDO.FIRMA 22/04/2022 09:11	ESTADO FIRMADO 22/04/2022 09:11




Esta es una copia impresa del documento electrónico (Ref: 11862382 36FEW-SR3XN-PZ5BU 02CE0F42A0A8B1ED79D8292E6120AE9CF5B0D60E) generada con la aplicación informática Firmadoc. El documento está FIRMADO. Mediante el código de verificación puede comprobar la validez de la firma electrónica de los documentos firmados en la dirección web que le proporciona la entidad emisora de este documento.

AYUNTAMIENTO DE OVIEDO		REPARTO SECUNDARIO DE COSTES		Ejercicio 2021		Pág. 86	
				Fecha Obtención 30/03/2022			
ACTIVIDAD:	TIC / Sección de Tecnologías de la Información y Comunicación						
TIPO:	Centro Auxiliar						
INDICADOR DE REPARTO:							
VALOR DEL INDICADOR:	1,0000						
COSTE TOTAL DE LA ACTIVIDAD:							
Actividad Receptora	Tipo de Centro	Denominación	Valor Imputado Absoluto	Valor Imputado Relativo	Coste Imputado		
INFORM	Actividad Auxiliar	Mantenimiento y Soporte Servicios Tecnológicos de la Organización	1,0000	100,00000%	580,361,06		
		TOTAL	1,0000	100,00000%	580,361,06		


OBSERVACIONES:

DOCUMENTO DOCUMENTACIÓN COMPLEMENTARIA: 04 Memoria de costes y rendimiento de los servicios públicos municipales 2021	IDENTIFICADORES	
OTROS DATOS Código para validación: 36FEW-SR3XN-PZ5BU Página 270 de 272	FIRMAS : 1.- Director Contabilidad del AYUNTAMIENTO DE OVIEDO.FIRMA 22/04/2022 09:11	ESTADO FIRMADO 22/04/2022 09:11



Esta es una copia impresa del documento electrónico (Ref: 11862382 36FEW-SR3XN-PZ5BU) generada con la aplicación informática Firmadoc. El documento está FIRMADO. Mediante el código de verificación puede comprobar la validez de la firma electrónica de los documentos firmados en la dirección web que le proporciona la entidad emisora de este documento.

ANEXO IV:



Resumen general de Actividades Principales o Finalistas (Servicios)

OVIEDO.es

CONTABILIDAD

270

OBSERVACIONES:

AYUNTAMIENTO DE OVIEDO

RESUMEN GENERAL DE ACTIVIDADES FINALES

Ejercicio 2021

Pág. 1

Fecha Obtención 30/03/2022

Centro / actividad de coste	Denominación	Coste total		Ingresos		Margen	
		Importe	%	Importe	%	Importe	%
132	Seguridad y Orden Público	13.641.831,16	6,85		0,00	-13.641.831,16	0,00
1321	Conservación y policía urbana	413.621,88	0,21		0,00	-413.621,88	0,00
1331	Servicio de retirada, traslado, depósito de vehículos de la vía pública	1.739.516,14	0,87	351.252,10	1,55	-1.388.264,04	20,19
1332	Servicio de estacionamiento regulado de vehículos en la vía pública	3.100.545,36	1,56	1.747.349,94	7,73	-1.353.195,42	56,36
1333	Tráfico y Movilidad	4.646.199,25	2,33	3.788.174,40	16,77	-858.024,85	81,53
135	Protección Civil	205.594,08	0,10		0,00	-205.594,08	0,00
136	Prevención y Extinción de Incendios	4.562.627,02	2,29	45.872,47	0,20	-4.516.754,55	1,01
1511	Licencias Urbanísticas	2.869.453,97	1,44	2.478.177,94	10,97	-391.276,03	86,36
1512	Planificación y Gestión Urbanística	803.178,05	0,40	18.820,40	0,08	-784.357,65	2,34
160	Alcantarillado	5.689.412,74	2,85	887.689,65	3,93	-4.801.723,09	15,60
161	Abastecimiento domiciliario de agua potable	9.315.887,63	4,67	1.456.381,34	6,45	-7.859.506,29	15,63
1621	Recogida de residuos	10.357.403,36	5,20	10.356.366,50	45,84	-1.036,86	99,99
163	Limpieza Varios	14.182.720,95	7,12		0,00	-14.182.720,95	0,00
164	Cementero	722.761,28	0,36	20.465,35	0,09	-702.295,93	2,83
165	Alumbrado Público y eficiencia energética	6.898.378,51	3,46		0,00	-6.898.378,51	0,00
170	Medio ambiente	307.359,66	0,15		0,00	-307.359,66	0,00
171	Parques y Jardines	9.169.201,26	4,60		0,00	-9.169.201,26	0,00
23130	Ayuda a domicilio_Ordinaria	1.826.133,15	0,92	77.944,46	0,34	-1.748.188,69	4,27
23131	Teleasistencia domiciliaria_Ordinaria	82.667,82	0,04	4.734,73	0,02	-77.933,09	5,73
23132	Ayuda a domicilio_Dependencia	3.717.509,19	1,87		0,00	-3.717.509,19	0,00
23133	Teleasistencia_Dependencia	46.512,43	0,02		0,00	-46.512,43	0,00
2315	Juventud	889.142,51	0,45		0,00	-889.142,51	0,00
23151	Música Joven	161.008,90	0,08	16.406,96	0,07	-144.601,94	10,19
2316	Centros Sociales	3.475.694,83	1,74		0,00	-3.475.694,83	0,00
311	Protección de la Salud Pública	565.801,85	0,28		0,00	-565.801,85	0,00
3231	Funcionamiento Centros docentes Preescolar/Primaria	9.026.258,80	4,53	55.120,00	0,24	-8.971.138,80	0,61
3232	Servicios Educativos Primer Ciclo (0-3 años)	7.305.537,55	3,67	215.253,22	0,95	-7.090.284,33	2,95
3261	Servicios prestados en la Escuela de Música	1.403.748,26	0,70	267.432,02	1,18	-1.136.316,24	19,05
3262	Escuela de Música Tradicional	478.055,42	0,24	50.019,66	0,22	-428.035,76	10,46
3321	Bibliotecas	1.150.974,10	0,58		0,00	-1.150.974,10	0,00
338	Fiestas Populares y Festejos	2.084.985,75	1,05		0,00	-2.084.985,75	0,00
420	Promoción del deporte e instalaciones deportivas	13.808.726,56	6,93	418.715,71	1,85	-13.390.010,85	3,03
432	Turismo y Congresos	5.332.934,67	2,68	19.048,90	0,08	-5.313.885,77	0,36

271

OBSERVACIONES:



DOCUMENTO DOCUMENTACIÓN COMPLEMENTARIA: 04 Memoria de costes y rendimiento de los servicios públicos municipales 2021	IDENTIFICADORES	
OTROS DATOS Código para validación: 36FEW-SR3XN-PZ5BU Página 272 de 272	FIRMAS : 1.- Director Contabilidad del AYUNTAMIENTO DE OVIEDO.FIRMA 22/04/2022 09:11	ESTADO FIRMADO 22/04/2022 09:11

AYUNTAMIENTO DE OVIEDO

RESUMEN GENERAL DE ACTIVIDADES FINALES

Ejercicio 2021


Pág. 2

Fecha Obtención 30/03/2022

Centro / actividad de coste	Denominación	Coste total		Ingresos		Margen	
		Importe	%	Importe	%	Importe	%
4411	Transporte urbano colectivo de viajeros	20.884.723,54	10,48		0,00	-20.884.723,54	0,00
510	Promoción y equipamientos culturales	12.405.756,36	6,22	317.642,92	1,41	-12.088.113,44	2,56
710	Vías Públicas, Carreteras y Caminos Vecinales	26.020.628,85	13,06		0,00	-26.020.628,85	0,00
	TOTAL	199.292.492,85		22.592.868,67		-176.699.624,18	

272

OBSERVACIONES:



Esta es una copia impresa de un documento electrónico (Ref.: 36FEW-SR3XN-PZ5BU) generada con la aplicación informática Firmadoc. El documento está FIRMADO. Mediante el código de verificación puede comprobar la validez de la firma electrónica de los documentos firmados en la dirección web que le proporciona la entidad emisora de este documento.