

AYUNTAMIENTO DE OVIEDO

(2022)

ESTADO DE LIQUIDACIÓN DEL PRESUPUESTO

I. LIQUIDACIÓN DEL PRESUPUESTO DE GASTOS

Fecha Obtención:

27/03/2023


11:45:35

Pág.

1

APLICACIÓN PRESUP.	DESCRIPCIÓN	CRÉDITOS PRESUPUESTARIOS			GASTOS COMPROMET.	OBLIGACIONES RECONOCIDAS NETAS	PAGOS	OBLIGACIONES PENDIENTES DE PAGO A 31 DE DICIEMBRE	REMANENTES DE CRÉDITO
		INICIALES	MODIFICACIONES	DEFINITIVAS					
010 920	10100 RETRIBUCIONES BASICAS SERVICIOS JURIDICOS	24.020,84		24.020,84	24.374,64	23.948,74	23.948,74	72,10	
010 920	10101 OTRAS REMUNERACIONES SERVICIOS JURIDICOS	65.807,27		65.807,27	66.775,17	66.775,14	66.775,14	-967,87	
010 920	12000 SUELDOS DEL GRUPO A1 SERVICIOS JURIDICOS	81.964,34		81.964,34	83.171,74	83.169,50	83.169,50	-1.205,16	
010 920	12001 SUELDOS DEL GRUPO A2 SERVICIOS JURIDICOS	14.455,83		14.455,83	14.667,31	14.626,98	14.626,98	-171,15	
010 920	12003 SUELDOS DEL GRUPO C1 SERVICIOS JURIDICOS	22.080,76		13.452,95	13.650,71	13.650,71	13.650,71	-197,76	
010 920	12004 SUELDOS DEL GRUPO C2 SERVICIOS JURIDICOS	9.358,05		9.358,05	9.495,77	9.495,72	9.495,72	-137,67	
010 920	12006 TRENIDOS SERVICIOS JURIDICOS	34.940,15	-3.884,26	31.055,89	31.468,11	28.658,19	28.658,19	2.397,70	
010 920	12100 COMPLEMENTO DE DESTINO SERVICIOS JURIDICOS	79.505,47	-4.023,05	75.482,42	76.592,51	76.592,51	76.592,51	-1.110,09	
010 920	12101 COMPLEMENTO ESPECIFICO SERVICIOS JURIDICOS	185.485,06	-10.590,55	174.904,51	177.476,52	177.476,52	177.476,52	-2.572,01	
010 920	150 PRODUCTIVIDAD SERVICIOS JURIDICOS	45.144,50	-1.929,56	43.214,94	43.840,58	43.429,92	43.429,92	-214,98	
010 920	16000 SEGURIDAD SOCIAL SERVICIOS JURIDICOS	118.048,43	-6.887,23	111.161,20	111.766,72	110.211,39	101.228,35	8.983,04	
010 920	22804 JURIDICOS, CONTENCIOSOS, SERVICIOS JURIDICOS	58.600,00		58.600,00	38.688,43	38.688,43	22.812,66	15.875,77	
020 920	10100 RETRIBUCIONES BASICAS ORGANOS DIRECTIVOS SECRETARIA	49.932,18		49.932,18	49.282,65	48.392,62	48.392,62	1.539,56	
020 920	10101 OTRAS REMUNERACIONES, SUELDOS DEL GRUPO C1 SECRETARIA	134.169,00		134.169,00	131.322,93	131.322,88	131.322,88	2846,12	
020 920	12003 SUELDOS DEL GRUPO C2 SECRETARIA	22.080,76		22.080,76	22.405,36	22.405,36	22.405,36	-324,60	
020 920	12004 TRENIDOS SECRETARIA	18.716,10		18.716,10	18.991,54	18.991,44	18.991,44	-275,34	
020 920	12006 COMPLEMENTO DE DESTINO SECRETARIA	14.841,67		14.841,67	15.059,65	14.880,00	14.880,00	-38,33	
020 920	12100 COMPLEMENTO ESPECIFICO SECRETARIA	21.183,52		21.183,52	21.495,04	21.495,04	21.495,04	-311,52	
020 920	12101 PRODUCTIVIDAD SECRETARIA	56.483,11		56.483,11	57.313,59	57.313,48	57.313,48	-890,37	
020 920	150 SEGURIDAD SOCIAL SECRETARIA	14.130,47		14.130,47	14.338,15	14.338,12	14.338,12	-207,65	
020 920	16000 OTROS TRABAJOS OTRAS EMPRESAS SECRETARIA	62.748,81		62.748,81	62.233,41	60.946,89	55.880,30	1.801,92	
020 920	22799 LABORAL FLUO COMUNICACION	4.000,00		4.000,00	990,00	990,00	990,00	3.010,00	
030 491	13000 SEGURIDAD SOCIAL COMUNICACION	118.175,38		118.175,38	120.997,06	120.997,06	120.997,06	-2.821,68	
030 491	16000 PRENSA, REVISTAS, LIBROS Y OTRAS PUBLICACIONES COMUNICACION	26.004,86		26.004,86	26.145,86	25.318,08	23.208,24	2.109,84	
030 491	22001 TRIBUTOS ESTATALES COMUNICACION	13.000,00		13.000,00	6.172,49	6.172,49	5.920,49	682,71	
030 491	22600 PUBLICIDAD Y PROPAGANDA COMUNICACION	1.000,00		1.000,00	131,72	131,72	131,72	868,28	
030 491	22802 Suma	350.000,00	-35.942,46	314.057,54	345.189,40	345.189,40	318.839,98	4.810,60	
		1.645.886,56		1.609.944,10	1.584.037,06	1.575.608,33	1.516.951,67	58.656,66	
								34.335,77	

OBSERVACIONES:



Esta verificación puede comprobar la validez de la firma electrónica de los documentos firmados en un la dirección web de la entidad emisora de este documento. Mediante el código de

AYUNTAMIENTO DE OVIEDO

(2022)

ESTADO DE LIQUIDACIÓN DEL PRESUPUESTO

I. LIQUIDACIÓN DEL PRESUPUESTO DE GASTOS

Fecha Obtención:

27/03/2023


11:46:35

Pág.

2

APLICACIÓN PRESUP.	DESCRIPCIÓN	CRÉDITOS PRESUPUESTARIOS			GASTOS COMPROMET.	OBLIGACIONES RECONOCIDAS NETAS	PAGOS	OBLIGACIONES PENDIENTES DE PAGO A 31 DE DICIEMBRE	REMANENTES DE CRÉDITO
		INICIALES	MODIFICACIONES	DEFINITIVAS					
030	491	22899	2.500,00	2.500,00	282,03	282,03	29.718.536,28	108.074,73	654.274,48
030	491	22706	8.000,00	8.000,00	7.260,00	7.260,00	29.825.611,01	34.448,70	15.977,49
030	491	22799	140.000,00	140.000,00	90.496,95	90.496,95	29.825.611,01	7.779,22	68.361,94
100	920	12000	32.785,74	32.785,74	33.268,70	33.267,80	29.718.536,28	14.626,98	-171,15
100	920	12001	16.143,15	16.143,15	14.667,31	14.626,98	29.718.536,28	10.854,02	-9.214,58
100	920	12003	33.121,13	33.121,13	33.607,97	31.160,01	29.718.536,28	37.425,03	-201,60
100	920	12004	9.358,05	9.358,05	11.387,27	10.315,65	29.718.536,28	87.538,64	11.100,06
100	920	12006	24.104,00	24.104,00	24.456,92	23.004,76	29.718.536,28	25.902,76	357,89
100	920	12100	48.793,90	48.793,90	49.878,84	48.278,22	29.718.536,28	48.278,22	515,68
100	920	12101	122.914,60	122.914,60	124.615,90	120.315,82	29.718.536,28	120.315,82	2.598,78
100	920	150	17.248,46	17.248,46	17.981,68	17.116,69	29.718.536,28	17.116,69	131,77
100	920	16000	77.382,87	77.382,87	78.498,35	69.089,75	29.718.536,28	63.864,76	8.233,12
100	920	224	623.194,59	57.989,87	648.778,02	630.995,54	29.718.536,28	630.995,54	50.188,92
110	1621	22700	7.992.164,82	768.756,44	8.483.440,12	8.483.440,12	29.718.536,28	8.483.440,12	277.481,14
110	1623	22899	4.500,00	4.500,00	2.650,52	2.650,52	29.718.536,28	1.965,16	1.849,48
110	1623	22799	2.600.000,00	2.600.000,00	2.647.550,05	2.647.550,05	29.718.536,28	2.647.550,05	-47.550,05
110	163	213	25.399,35	25.399,35	24.984,36	24.984,36	29.718.536,28	24.984,36	414,99
110	163	22700	14.111.515,81	1.649.924,57	15.584.469,57	15.584.469,57	29.718.536,28	15.584.469,57	176.970,81
110	163	619	50.000,00	60.000,00	94.448,70	94.022,51	29.718.536,28	59.573,81	15.977,49
110	311	22799	138.822,55	138.822,55	86.400,34	70.460,61	29.718.536,28	62.681,39	68.361,94
120	171	12001	14.455,83	14.455,83	14.667,31	14.626,98	29.718.536,28	14.626,98	-171,15
120	171	12003	33.121,13	33.121,13	42.335,71	42.335,71	29.718.536,28	42.335,71	-9.214,58
120	171	12004	18.716,10	18.716,10	11.560,18	10.854,02	29.718.536,28	10.854,02	7.862,98
120	171	12006	27.905,55	27.905,55	29.381,85	28.531,60	29.718.536,28	28.531,60	-626,05
120	171	12100	37.223,53	37.223,53	37.770,93	37.425,03	29.718.536,28	37.425,03	-201,60
120	171	12101	87.291,64	11.347,06	88.575,30	87.538,64	29.718.536,28	87.538,64	11.100,06
120	171	150	26.260,65	26.260,65	27.966,13	25.902,76	29.718.536,28	25.902,76	357,89
		Suma	27.828.810,01	2.652.075,48	30.480.885,49	29.895.418,07	29.825.611,01	108.074,73	654.274,48

OBSERVACIONES:



AYUNTAMIENTO DE OVIEDO

(2022)

ESTADO DE LIQUIDACIÓN DEL PRESUPUESTO

Fecha Obtención:

27/03/2023

11:45:35


Pág.

3

I. LIQUIDACIÓN DEL PRESUPUESTO DE GASTOS

APLICACIÓN PRESUP.	DESCRIPCIÓN	CRÉDITOS PRESUPUESTARIOS			GASTOS COMPROMET.	OBLIGACIONES RECONOCIDAS NETAS	PAGOS	OBLIGACIONES PENDIENTES DE PAGO A 31 DE DICIEMBRE	REMANENTES DE CRÉDITO	
		INICIALES	MODIFICACIONES	DEFINITIVAS						
120	171	16000	67.179,61	67.179,61	68.461,10	66.550,15	61.766,50	4.783,65	629,46	
120	171	203	4.392,30	4.392,30	3.747,40	3.747,40	3.417,40	330,00	644,90	
120	171	210	12.598,39	12.598,39	12.598,39	12.598,39	12.598,39			
120	171	212								
120	171	213	11.915,16	11.915,16	1.268,45	1.268,45	1.268,45	10.646,71		
120	171	22103	3.560,00	3.560,00	2.309,44	2.309,44	2.309,44	1.250,56		
120	171	22199	184.124,27	184.124,27	169.096,34	168.212,43	157.052,17	11.160,26	15.911,84	
120	171	22804			307,60	307,60	307,60		-307,60	
120	171	22899	1.589,53	1.589,53	1.181,15	1.181,15	1.181,15		408,38	
120	171	22706	8.000,00	8.000,00					8.000,00	
120	171	22799	6.251.408,76	6.251.408,76	6.193.738,27	6.083.895,03	6.002.903,81	80.991,22	167.513,73	
120	171	609	623,15	623,15	21.863,49	21.863,49	19.685,49	2.178,00	-21.240,34	
120	171	619	311.627,58	953.757,23	923.894,95	822.737,41	784.558,63	38.178,78	442.647,40	
120	171	622	70.000,00	70.000,00	69.877,25	69.877,19	69.877,19		76.599,26	
120	171	942	146.476,45	146.476,45	786.348,01	673.433,62	673.433,62		26.566,38	
130	454	210	700.000,00	700.000,00	769,47	5.215,07	5.215,07		2.464,40	
130	454	22706	5.420,80	2.258,67	7.679,47	5.215,07	5.215,07			
200	2315	13000	113.611,41	113.611,41	115.280,28	114.977,86	114.977,86	3.060,42	-1.366,45	
200	2315	16000	36.062,83	36.062,83	36.673,13	36.673,13	33.612,71	951,16	-610,30	
200	2315	219	1.600,00	1.600,00	1.438,53	1.438,53	487,37		161,47	
200	2315	22001	400,00	400,00					400,00	
200	2315	22811	43.000,00	43.000,00	27.635,48	27.635,48	27.195,48	450,00	15.384,52	
200	2315	22899	7.486,34	7.486,34	810,71	810,71	586,86	223,85	6.675,63	
200	2315	48802	235.946,00	235.946,00	235.946,00	235.946,00	235.946,00			
200	2315	48903	40.000,00	40.000,00	40.000,00	40.000,00	40.000,00			
		Suma	36.085.209,44	3.608.714,53	39.693.923,97	38.615.573,51	38.217.289,54	37.966.907,47	250.382,07	1.476.634,43

OBSERVACIONES:



AYUNTAMIENTO DE OVIEDO

(2022)

ESTADO DE LIQUIDACIÓN DEL PRESUPUESTO

I. LIQUIDACIÓN DEL PRESUPUESTO DE GASTOS

Fecha Obtención:

27/03/2023


11:45:35

Pág.

4

APLICACIÓN PRESUP.	DESCRIPCIÓN	CRÉDITOS PRESUPUESTARIOS			GASTOS COMPROMET.	OBLIGACIONES RECONOCIDAS NETAS	PAGOS	OBLIGACIONES PENDIENTES DE PAGO A 31 DE DICIEMBRE	REMANENTES DE CRÉDITO
		INICIALES	MODIFICACIONES	DEFINITIVAS					
200	2315 48905 FUNDACIÓN CESPA-PROYECTO HOMBRE	315.050,00		315.050,00	315.050,00	315.050,00			
200	2315 635 MOBILIARIO JUVENTUD	3.000,00	3.436,10	6.436,10	3.734,15	1.463,61	1.463,61	4.972,49	
210	3260 22106 PRODUCTOS FARMACÉUTICOS Y MAT	12.091,35		12.091,35				12.091,35	
210	3260 22199 OTROS SUMINISTROS,CENTROS DE ESTUDIO				3.706,17	232,63	232,63	-232,63	
210	3260 22799 TRABAJOS OTRAS EMPRESAS CENTROS DE ESTUDIO	331.860,23		331.860,23	345.968,96	236.867,61	236.867,61	94.992,62	
220	338 12003 SUELDOS DEL GRUPO C1.				8.407,12	8.405,89	8.405,89	-8.405,89	
220	338 12004 SUELDOS DEL GRUPO C2.				15.270,60	15.223,63	15.223,63	-15.223,63	
220	338 12100 COMPLEMENTO DE DESTINO				11.106,09	11.085,42	11.085,42	-11.085,42	
220	338 12101 COMPLEMENTO ESPECIFICO				26.967,78	26.967,78	26.967,78	-26.967,78	
220	338 13000 LABORAL FLUO FESTIVOS	231.064,01		231.064,01	205.249,16	199.523,17	199.523,17	31.540,84	
220	338 13001 HORAS EXTRAORDINARIAS				189,95	189,95	189,95	-189,95	
220	338 150 PRODUCTIVIDAD				6.388,38	6.388,38	6.388,38	-6.388,38	
220	338 16000 SEGURIDAD SOCIAL FESTIVOS	70.600,20		70.600,20	83.016,39	75.690,66	68.550,19	-5.090,46	
220	338 208 ARRENDAMIENTOS DE OTRO	284.422,00		284.422,00	776.915,13	772.919,11	772.919,11	-488.497,11	
220	338 210 INMOVILIZADO MATERIAL FESTIVOS		29.973,74	29.973,74	76.021,91	76.021,91	29.973,74	-46.048,17	
220	338 22199 OTROS SUMINISTROS FESTIVOS				18.111,28	18.111,28	18.111,28	-18.111,28	
220	338 22602 PUBLICIDAD Y PROPAGANDA FESTIVOS				45.756,19	42.986,87	38.576,42	-42.986,87	
220	338 22609 ACTIVIDADES CULTURALES Y DEPORTIVAS FESTIVOS	2.085.000,00	20.246,82	2.085.000,00	1.693.326,07	1.675.085,32	1.606.092,11	-1.654.838,50	
220	338 22699 OTROS GASTOS DIVERSOS FESTIVOS		1.000.000,00	3.085.000,00	402.461,23	402.461,23	370.087,80	2.682.538,77	
220	338 22700 LIMPIEZA Y ASEO FESTIVOS	42.500,00		42.500,00	14.710,70	13.477,46	13.477,46	-13.477,46	
220	338 22701 SEGURIDAD FESTIVOS				112.441,13	112.287,21	107.671,30	-69.787,21	
220	338 22706 ESTUDIOS Y TRABAJOS TECNICOS				26.983,00	26.983,00	26.983,00	-26.983,00	
220	338 22799 FESTIVOS				190.878,06	178.182,57	168.783,75	-9.398,82	
220	338 481 OTROS TRABAJOS REALIZADOS POR OTRAS EMPRESAS FESTIVOS	27.550,00		27.550,00	17.740,00	17.740,00	17.740,00	9.810,00	
220	338 48801 PREMIOS, BECAS Y PENSIONES DE ESTUDIO FESTIVOS	180.000,00		180.000,00	180.000,00	180.000,00	180.000,00		
220	338 48802 SOCIEDAD OVETENSE DE FESTIVOS	40.000,00		40.000,00	40.000,00	40.000,00	40.000,00		
220	338 48899 BALESCUIDA	150.000,00		150.000,00	144.000,00	144.000,00	138.000,00	6.000,00	
300	2316 12004 SUELDOS DEL GRUPO C2 CENTROS SOCIALES	9.358,05		9.358,05	9.495,77	9.495,72	9.495,72	-137,67	
	Suma	39.872.123,51	4.662.371,19	44.534.494,70	43.393.950,95	42.823.613,17	42.399.250,64	429.362,53	1.705.881,53

OBSERVACIONES:



AYUNTAMIENTO DE OVIEDO

(2022)

ESTADO DE LIQUIDACIÓN DEL PRESUPUESTO

I. LIQUIDACIÓN DEL PRESUPUESTO DE GASTOS

Fecha Obtención:

27/03/2023


11:45:35

Pág.

5

APLICACIÓN PRESUP.	DESCRIPCIÓN	CRÉDITOS PRESUPUESTARIOS			GASTOS COMPROMET.	OBLIGACIONES RECONOCIDAS NETAS	PAGOS	OBLIGACIONES PENDIENTES DE PAGO A 31 DE DICIEMBRE	REMANENTES DE CRÉDITO
		INICIALES	MODIFICACIONES	DEFINITIVAS					
300 2316	12100 COMPLEMENTO DE DESTINO CENTROS SOCIALES	4.418,23		4.418,23	4.483,22	4.483,22	4.483,22		-64,99
300 2316	12101 COMPLEMENTO ESPECIFICO CENTROS SOCIALES	10.289,60		10.289,60	10.420,66	10.420,62	10.420,62		-151,02
300 2316	13000 LABORAL FIJO CENTROS SOCIALES	332.259,89		332.259,89	338.353,47	327.369,63	327.369,63		4.890,26
300 2316	131 LABORAL TEMPORAL	2.884,16	18.477,00	18.477,00	18.724,81	17.737,15	17.737,15		739,85
300 2316	150 PRODUCTIVIDAD CENTROS SOCIALES	2.884,16		2.884,16	2.926,60	2.926,60	2.926,60		-42,44
300 2316	16000 SEGURIDAD SOCIAL CENTROS SOCIALES	113.759,31	6.552,00	120.310,31	170.910,27	160.170,35	151.287,44	8.882,91	-39.880,04
300 2316	202 ARRUMTO DE EDIFICIOS Y OTRAS CONSTRUCCIONES CENTROS SOCIALES	70.645,69		70.645,69	59.571,55	59.560,58	59.149,18	411,40	11.085,11
300 2316	212 EDIFICIOS Y OTRAS CONSTRUCCIONES CENTROS SOCIALES	92.385,83		92.385,83	92.385,83	63.209,62	57.192,73	6.016,89	29.176,21
300 2316	22103 PUBLIC. CENTROS SOCIALES COMBUSTIBLES Y CARBURANTES	2.160,00		2.160,00	2.160,00	2.160,00	2.160,00		-5.115,14
300 2316	223 TRANSPORTES CENTROS SOCIALES	31.501,43		31.501,43	36.616,57	36.616,57	36.259,07	357,50	-178.204,03
300 2316	22706 LIMPIEZA Y ASEO CENTROS SOCIALES	437.935,79	208.535,99	208.535,99	200.944,91	30.331,96	30.331,96	29.143,95	82.051,86
300 2316	22706 ESTUDIOS Y TRABAJOS TECNICOS CENTROS SOCIALES	1.436.741,45	40.000,00	1.476.741,45	1.466.852,97	1.287.806,01	1.191.097,69	96.708,32	188.935,44
300 2316	623 MAQUINARIA, INSTALACIONES TECNICAS Y UTILILLAE	4.573,59		4.573,59	498,22	498,22	498,22		-498,22
300 2316	625 MOBILIARIO CENTROS SOCIALES	12.000,00		12.000,00	51.761,07	51.270,54	33.686,82	17.583,72	-46.696,95
300 2316	626 EQUIPOS PARA PROCESO DE INFORMACION CENTROS SOCIALES	40.000,00		40.000,00	46.010,76	46.010,76	46.010,76		40.000,00
300 2316	635 MOBILIARIO CENTROS SOCIALES	49.178,61		49.178,61	46.010,76	46.010,76	46.010,76		3.167,85
310 3231	12001 SUELDOS DEL GRUPO A2 PREESCOLAR Y PRIMARIA	3.374,65		3.374,65	29.777,06	26.831,38	26.831,38		3.374,65
310 3231	12003 SUELDOS DEL GRUPO C1 PREESCOLAR Y PRIMARIA	22.080,76		22.080,76	91.203,27	55.813,26	55.813,26		-4.750,62
310 3231	12004 SUELDOS DEL GRUPO C2 PREESCOLAR Y PRIMARIA	84.222,46		84.222,46	17.404,84	17.404,80	17.404,80		28.409,20
310 3231	12005 SUELDOS DEL GRUPO E PREESCOLAR Y PRIMARIA	17.967,25		17.967,25	24.717,53	24.717,53	24.717,53		462,45
310 3231	12006 TRENIDOS PREESCOLAR Y PRIMARIA	29.322,40		29.322,40	92.653,71	75.189,54	75.189,54		4.804,87
310 3231	12100 COMPLEMENTO DE DESTINO PREESCOLAR Y PRIMARIA	89.875,66		89.875,66	46.518.077,31	45.480.542,22	44.892.075,00	588.487,22	14.686,12
	Suma	42.738.587,45	4.962.509,77	47.691.097,22					2.210.555,00

OBSERVACIONES:



AYUNTAMIENTO DE OVIEDO

(2022)

ESTADO DE LIQUIDACIÓN DEL PRESUPUESTO

I. LIQUIDACIÓN DEL PRESUPUESTO DE GASTOS

Fecha Obtención:

27/03/2023


11:45:35

Pág.

6

APLICACIÓN PRESUP.	DESCRIPCIÓN	CRÉDITOS PRESUPUESTARIOS			GASTOS COMPROMET.	OBLIGACIONES RECONOCIDAS NETAS	PAGOS	OBLIGACIONES PENDIENTES DE PAGO A 31 DE DICIEMBRE	REMANENTES DE CRÉDITO
		INICIALES	MODIFICACIONES	DEFINITIVAS					
310 3231	12101 COMPLEMENTO ESPECÍFICO PREESCOLAR Y PRIMARIA	214.217,55	27.126,64	241.344,19	221.065,38	179.708,00	179.708,00	61.636,19	
310 3231	13000 RETRIBUCIONES BÁSICAS PREESCOLAR Y PRIMARIA	61.950,21		61.950,21	61.122,07	54.863,58	54.863,58	7.086,63	
310 3231	13001 HORAS EXTRAORDINARIAS PREESCOLAR Y PRIMARIA	10.000,00		10.000,00				10.000,00	
310 3231	143 OTRO PERSONAL PREESCOLAR Y PRIMARIA	23.818,52		23.818,52	122,48			23.818,52	
310 3231	150 PRODUCTIVIDAD PREESCOLAR Y PRIMARIA	63.809,45		63.809,45	69.689,94	56.889,98	56.889,98	6.919,47	
310 3231	16000 SEGURIDAD SOCIAL PREESCOLAR Y PRIMARIA	169.164,93		169.164,93	179.525,00	136.418,37	125.393,30	11.025,07	
310 3231	212 EDIFICIOS Y OTRAS CONSTRUCCIONES PREESCOLAR Y PRIMARIA		27.826,95	27.826,95	503.724,33	408.708,27	388.871,53	19.836,74	
310 3231	22102 ENERGÍA ELÉCTRICA PREESCOLAR Y PRIMARIA		206.616,98	206.616,98	200.891,21	24.727,87	24.727,87	181.889,11	
310 3231	22103 COMBUSTIBLES Y CARBURANTES PREESCOLAR Y PRIMARIA				35.489,22	34.151,54	32.769,07	1.382,47	
310 3231	22700 LIMPIEZA Y ASEO PREESCOLAR Y PRIMARIA				3.463.769,79	3.388.500,88	3.388.500,88	158.622,15	
310 3231	22799 OTROS TRABAJOS REALIZADOS POR OTRAS EMPRESAS PREESCOLAR Y PRIMARIA	3.547.123,03		3.547.123,03	5.774,18	5.715,62	5.715,62	-5.715,62	
310 3232	131 LABORAL TEMPORAL ESCUELAS INFANTILES	234.237,49		234.237,49	353.990,23	329.610,18	329.610,18	-95.372,69	
310 3232	16000 SEGURIDAD SOCIAL ESCUELAS INFANTILES	1.198.344,17		1.198.344,17	1.280.194,20	1.223.630,99	1.118.836,46	104.794,53	
310 3232	215 MOBILIARIO ESCUELAS INFANTILES	8.000,00		8.000,00	7.965,61	7.965,61	7.859,13	106,48	
310 3232	22000 ORDINARIO NO INVENTARIABLE ESCUELAS INFANTILES	35.645,89		35.658,96	30.007,74	11.013,02	7.766,05	3.246,97	
310 3232	22104 VESTUARIO ESCUELAS INFANTILES	19.430,18		19.430,18	19.430,18	2.756,79	766,56	1.667,39	
310 3232	22105 PRODUCTOS ALIMENTICIOS ESCUELAS INFANTILES	314.582,14		314.582,14	314.582,14	231.663,89	231.663,89	82.918,25	
310 3232	22106 PRODUCTOS FARMACÉUTICOS Y MATERIAL SANITARIO ESCUELAS INFANTILES	5.000,00		5.000,00	2.151,25	2.151,25	1.745,00	406,25	
310 3232	22110 PRODUCTOS DE LIMPIEZA Y ASEO ESCUELAS INFANTILES	23.188,00		23.188,00	21.474,34	18.197,29	17.786,72	410,57	
310 3232	22899 OTROS GASTOS DIVERSOS ESCUELAS INFANTILES	30.000,00		30.000,00	19.555,61	19.555,61	18.504,45	1.051,16	
310 3232	22700 LIMPIEZA Y ASEO ESCUELAS INFANTILES	18.412,91		18.412,91	15.877,04	1.867,10	1.867,10	16.545,81	
	Suma	49.246.513,41	5.232.506,32	54.478.019,73	53.863.523,65	52.110.551,39	51.338.488,27	772.063,12	2.367.468,34

OBSERVACIONES:



AYUNTAMIENTO DE OVIEDO

(2022)

ESTADO DE LIQUIDACIÓN DEL PRESUPUESTO

I. LIQUIDACIÓN DEL PRESUPUESTO DE GASTOS

Fecha Obtención:

27/03/2023


11:45:35

Pág.

7

APLICACIÓN PRESUP.	DESCRIPCIÓN	CRÉDITOS PRESUPUESTARIOS			GASTOS COMPROMET.	OBLIGACIONES RECONOCIDAS NETAS	PAGOS	OBLIGACIONES PENDIENTES DE PAGO A 31 DE DICIEMBRE	REMANENTES DE CRÉDITO
		INICIALES	MODIFICACIONES	DEFINITIVAS					
310 3232	22799 OTROS TRABAJOS OTRAS EMPRESAS ESCUELAS INFANTILES	548.414,40		548.414,40	548.414,40	491.913,33	452.567,90	39.345,43	56.501,07
310 3232	625 MOBILIARIO ESCUELAS INFANTILES	10.000,00		10.000,00	2.230,71	2.230,71	2.230,71		-2.230,71
310 3260	635 MOBILIARIO ESCUELAS INFANTILES	212.145,08		243.124,00	968,25	968,25	968,25		9.031,75
310 3260	13000 LABORAL FLUO SERVICIOS	67.552,19	30.978,92	67.552,19	215.258,81	214.578,78	214.578,78		28.545,22
310 3260	16000 COMPLEMENTARIOS EDUCACION	67.552,19		67.552,19	68.762,12	68.762,12	63.006,51	5.755,61	-1.209,93
310 3260	223 TRANSPORTES SERVICIOS	60.379,97		60.379,97	58.558,72	39.268,43	37.115,18	2.153,25	21.111,54
310 3260	22899 COMPLEMENTARIOS EDUCACION	10.000,00		10.000,00	9.950,86	9.950,86	9.950,86		49,14
310 3260	22799 OTROS TRABAJOS OTRAS EMPRESAS SERV. COMPL. EDUCACION	632.725,35	149.000,00	781.725,35	590.668,24	501.953,36	480.281,16	21.672,20	279.771,99
310 3260	480 ATENCIONES BENEFICAS Y ASISTENCIALES SERV. COMPL. EDUCACION	5.000,00		5.000,00					5.000,00
310 3260	481 PREMIOS, BECAS Y PENSIONES DE ESTUDIO SERV. COMPL. EDUCACION	3.836.000,00		3.836.000,00	3.229.515,10	3.229.515,10	2.946.344,31	283.170,79	606.484,90
310 3260	48906 ASOCIACION DE APICULTORES	10.000,00		10.000,00	10.000,00	10.000,00	10.000,00		
310 3260	48907 ASOCIACION ASTURIAS ACOGE	5.000,00		5.000,00	5.000,00	5.000,00	5.000,00		
310 3260	48999 OTRAS TRANSFERENCIA CORRIENTES SERV. COMPL. EDUCACION	10.000,00		10.000,00					10.000,00
310 3260	625 MOBILIARIO EDUCACION	5.000,00		5.000,00	14.799,99	9.068,95	9.068,95		-9.068,95
310 3260	635 MOBILIARIO SERV. COMPLEMENTARIOS EDUCACION	5.000,00		5.000,00					5.000,00
310 3261	12001 SUELDOS DEL GRUPO A2 ESCUELA DE MUSICA	7.020,05		7.020,05	14.233,99	14.111,54	14.111,54		-7.091,49
310 3261	12100 COMPLEMENTO DE DESTINO ESCUELA DE MUSICA	3.042,07		3.042,07	6.132,49	6.078,63	6.078,63		-3.036,56
310 3261	12101 COMPLEMENTO ESPECIFICO ESCUELA DE MUSICA	8.223,21		8.223,21	16.577,01	16.431,34	16.431,34		-8.208,13
310 3261	13000 RETRIBUCIONES BASICAS ESCUELA DE MUSICA	1.061.989,42	133.123,20	1.194.992,62	1.013.191,46	1.001.801,72	1.001.801,72		193.190,90
310 3261	131 LABORAL TEMPORAL ESCUELA DE MUSICA	38.401,30		38.401,30	49.275,25	47.814,05	47.814,05		-9.412,75
310 3261	150 PRODUCTIVIDAD ESCUELA DE MUSICA	464,80		464,80	968,83	961,10	961,10		-496,30
310 3261	16000 SEGURIDAD SOCIAL ESCUELA DE MUSICA	357.030,50		357.030,50	349.481,85	348.213,28	318.777,40	29.435,88	8.817,22
310 3261	213 MAQUINARIA, INSTALACIONES Y UTILIDADES ESCUELA DE MUSICA	3.000,00		3.000,00	175,19	175,19	175,19		2.824,81
310 3261	22001 PRENSA, REVISTAS, LIBROS Y OTRAS PUBL. ESCUELA DE MUSICA	2.000,00		2.000,00	1.436,59	1.436,59	1.200,64	235,95	563,41
	Suma	55.593.967,35	5.545.608,44	61.138.975,79	59.515.368,46	57.641.690,86	56.527.204,06	1.114.486,80	3.497.284,93

OBSERVACIONES:



AYUNTAMIENTO DE OVIEDO

(2022)

ESTADO DE LIQUIDACIÓN DEL PRESUPUESTO

I. LIQUIDACIÓN DEL PRESUPUESTO DE GASTOS

Fecha Obtención:

27/03/2023


11:45:35

Pág.

8

APLICACIÓN PRESUP.	DESCRIPCIÓN	CRÉDITOS PRESUPUESTARIOS				GASTOS COMPROMET.	OBLIGACIONES RECONOCIDAS NETAS	PAGOS	OBLIGACIONES PENDIENTES DE PAGO A 31 DE DICIEMBRE	REMANENTES DE CRÉDITO	
		INICIALES	MODIFICACIONES	DEFINITIVAS							
310	3261	22699		3.000,00		4.658,35	2.819,47	2.819,47	180,53		
310	3261	481		24.000,00		16.000,00	14.000,00	14.000,00	10.000,00		
310	3262	13000		343.042,00		363.689,49	363.689,49	363.689,49	-20.647,49		
310	3262	16000		112.904,79		114.747,54	114.747,54	105.157,49	-1.842,75		
310	3262	213		2.000,00		1.998,92	1.998,92	1.998,92	1,08		
310	3262	22001		400,00		399,99	399,99	399,99	0,01		
310	3262	22699				4.504,55	4.504,55	4.504,55	-4.504,55		
310	3263	22799		233.900,00		233.899,92	233.899,92	233.899,92	0,08		
320	3321	12004		37.432,20		40.443,32	32.527,92	32.527,92	4.904,28		
320	3321	12006		3.085,05		3.131,25	3.126,20	3.126,20	-4,15		
320	3321	12100		17.321,64		18.743,01	14.999,96	14.999,96	2.321,88		
320	3321	12101		40.436,53		44.160,61	36.042,36	36.042,36	5.394,17		
320	3321	13000		443.086,03		456.960,16	456.960,16	456.960,16	-13.874,13		
320	3321	131		91.625,47		92.983,12	92.492,94	92.492,94	-867,47		
320	3321	150		14.133,33		15.077,56	12.695,21	12.695,21	1.438,12		
320	3321	16000		21.154,09		21.742,26	21.254,64	193.781,45	-1.005,55		
320	3321	202		33.480,00		35.154,00	35.153,88	32.363,89	-1.673,88		
320	3321	22000		23.638,90		23.638,90			23.638,90		
320	3321	22001		75.129,00	46.891,38	151.219,20	123.311,88	110.973,31	12.338,57		
320	3321	22609				2.143,15	2.143,15	2.087,57	55,58		
320	3321	22699		5.000,00		5.000,00			2.856,85		
320	3321	22706		60.000,00		15.014,40	15.014,29	13.856,86	44.985,71		
320	3321	22799		227.266,15		109.187,82	105.959,04	105.616,24	342,80		
320	3321	48901		36.000,00		36.000,00		36.000,00			
320	3321	635		5.000,00		4.721,89	4.546,28	4.546,28	5.000,00		
330	493	12000		9.358,05		9.495,77	9.495,72	9.495,72	-4.546,28		
330	493	12004				9.358,05			-137,67		
		Suma		57.643.146,98	5.582.499,82	63.235.646,80	61.502.474,39	59.565.946,70	58.407.420,49	1.159.526,21	3.668.700,10

OBSERVACIONES:



El documento está FIRMADO. Mediante el código de verificación puede comprobar la validez de la firma electrónica de los documentos firmados en la dirección web de la entidad emisora de este documento.

AYUNTAMIENTO DE OVIEDO

(2022)

ESTADO DE LIQUIDACIÓN DEL PRESUPUESTO

I. LIQUIDACIÓN DEL PRESUPUESTO DE GASTOS

Fecha Obtención:

27/03/2023


11:45:35

Pág.

9

APLICACIÓN PRESUP.	DESCRIPCIÓN	CRÉDITOS PRESUPUESTARIOS			GASTOS COMPROMET.	OBLIGACIONES RECONOCIDAS NETAS	PAGOS	OBLIGACIONES PENDIENTES DE PAGO A 31 DE DICIEMBRE	REMANENTES DE CRÉDITO	
		INICIALES	MODIFICACIONES	DEFINITIVAS						
330	493	12006								
330	493	12100								
330	493	12101								
330	493	13000								
330	493	150								
330	493	16000								
330	493	22699								
340	311	12000								
340	311	12001								
340	311	12100								
340	311	12101								
340	311	150								
340	311	16000								
340	311	22602								
340	311	22605								
340	311	22699								
340	311	22706								
340	311	48802								
340	311	410								
350	330	410								
350	333	410								
350	333	710								
350	334	410								
350	929	410								
400	912	10000								
400	912	10000								
Suma			71.720.065,80	6.167.321,82	77.887.387,62	75.668.813,13	73.610.722,09	72.447.590,62	1.163.131,47	4.276.665,53

OBSERVACIONES:



AYUNTAMIENTO DE OVIEDO

(2022)

ESTADO DE LIQUIDACIÓN DEL PRESUPUESTO

I. LIQUIDACIÓN DEL PRESUPUESTO DE GASTOS

Fecha Obtención:

27/03/2023


11:45:35

Pág.

10

APLICACIÓN PRESUP.	DESCRIPCIÓN	CRÉDITOS PRESUPUESTARIOS			GASTOS COMPROMET.	OBLIGACIONES RECONOCIDAS NETAS	PAGOS	OBLIGACIONES PENDIENTES DE PAGO A 31 DE DICIEMBRE	REMANENTES DE CRÉDITO
		INICIALES	MODIFICACIONES	DEFINITIVAS					
400 912 16000	SEGURIDAD SOCIAL CORPORACIÓN	536.346,96		536.346,96	536.887,42	529.377,19	485.033,36	44.343,83	6.989,77
400 912 22000	ORDINARIO NO INVENTARIABLE CORPORACIÓN	5.000,00		5.000,00	1.470,29	1.470,29	1.470,29		3.529,71
400 912 22103	COMBUSTIBLES Y CARBURANTES CORPORACIÓN	4.000,00		4.000,00					4.000,00
400 912 22801	ATENCIÓNES PROTOCOLARIAS Y REPRESENTATIVAS CORPORACIÓN	64.000,00		64.000,00	80.980,57	80.980,57	80.367,57	593,00	-16.980,57
400 912 22805	CUOTAS A ENTIDADES CORPORACIÓN	78.645,82		78.645,82	78.068,93	78.068,93	78.068,93		576,89
400 912 22806	REUNIONES, CONFERENCIAS Y CURSOS CORPORACIÓN	35.000,00		35.000,00	33.505,38	33.505,38	25.718,11	7.787,27	1.494,62
400 912 22899	OTROS GASTOS DIVERSOS CORPORACIÓN				2.905,54	2.905,54	2.820,84	84,70	-2.905,54
400 912 48800	FUNDACIÓN PREMIOS PRINCESA DE ASTURIAS	300.000,00		300.000,00	300.000,00	300.000,00	300.000,00		
400 912 48802	GRUPOS POLITICOS MUNICIPALES	391.000,00		391.000,00	391.000,00	391.000,00	391.000,00		5.147,65
400 920 12004	SUELDOS DEL GRUPO C2 PROTOCOLO	37.432,20		37.432,20	37.845,36	32.284,55	32.284,55		1.957,28
400 920 12006	TRENIOS PROTOCOLO	13.642,34		13.642,34	13.793,54	11.685,06	11.685,06		2.226,80
400 920 12100	COMPLEMENTO DE DESTINO PROTOCOLO	16.970,64		16.970,64	17.160,34	14.744,34	14.744,34		2.226,80
400 920 12101	COMPLEMENTO ESPECIFICO PROTOCOLO	41.720,16		41.720,16	42.191,96	36.472,10	36.472,10		5.248,06
400 920 13000	LABORAL FIJO PROTOCOLO	38.047,17		38.047,17	38.606,19	38.516,98	38.516,98		-489,81
400 920 150	PRODUCTIVIDAD PROTOCOLO	39.533,56		39.533,56	38.264,04	35.500,53	35.500,53		4.033,03
400 920 16000	SEGURIDAD SOCIAL PROTOCOLO	45.361,56		45.361,56	45.749,33	41.943,49	39.011,42	2.932,07	3.418,07
400 920 22103	COMBUSTIBLES Y CARBURANTES PROTOCOLO				4.103,56	4.103,56	4.103,56		-4.103,56
410 920 12000	SUELDOS DEL GRUPO A1 INTERIOR	16.392,87		16.392,87	16.634,35	16.633,90	16.633,90		-241,03
410 920 12006	TRENIOS INTERIOR	8.486,11		8.486,11	8.611,35	8.130,12	8.130,12		-222,80
410 920 12100	COMPLEMENTO DE DESTINO INTERIOR	15.147,80		15.147,80	15.370,60	15.370,60	15.370,60		355,99
410 920 12101	COMPLEMENTO ESPECIFICO INTERIOR	30.808,81		30.808,81	31.261,86	31.261,86	31.261,86		-453,05
410 920 150	PRODUCTIVIDAD INTERIOR	21.982,52		21.982,52	22.305,82	22.305,82	22.305,82		-323,30
410 920 16000	SEGURIDAD SOCIAL INTERIOR	12.763,38		12.763,38	12.763,38	12.120,12	11.110,11	1.010,01	643,26
410 920 22000	ORDINARIO NO INVENTARIABLE INTERIOR	49.247,92		49.247,92	25.355,70	24.368,37	21.062,77	3.305,60	32.169,30
410 920 22002	MATERIAL INFORMATICO NO INVENTARIABLE INTERIOR	84.497,96		85.383,11	70.596,21	52.315,21	52.315,21		33.067,90
410 920 22104	VESTUARIO INTERIOR				1.106,00	1.106,00	1,106,00		-1.106,00
410 920 22201	POSTALES INTERIOR	189.461,86		190.343,27	187.661,12	102.245,62	102.245,62		88.097,65
410 920 22802	PUBLICIDAD Y PROPAGANDA				318,50	318,50			-318,50
410 920 22899	OTROS GASTOS DIVERSOS INTERIOR								
	Suma	73.808.920,44	6.176.378,13	79.985.298,57	77.737.660,47	75.643.786,72	74.319.174,27	1.224.612,45	4.441.511,85

OBSERVACIONES:



AYUNTAMIENTO DE OVIEDO

(2022)

ESTADO DE LIQUIDACIÓN DEL PRESUPUESTO

I. LIQUIDACIÓN DEL PRESUPUESTO DE GASTOS

Fecha Obtención:

27/03/2023


11:45:35

Pág.

11

APLICACIÓN PRESUP.	DESCRIPCIÓN	CRÉDITOS PRESUPUESTARIOS			GASTOS COMPROMET.	OBLIGACIONES RECONOCIDAS NETAS	PAGOS	OBLIGACIONES PENDIENTES DE PAGO A 31 DE DICIEMBRE	REMANENTES DE CRÉDITO
		INICIALES	MODIFICACIONES	DEFINITIVAS					
410	920	22706	13.965,00	13.965,00	14.350,00	14.350,00	14.350,00	-895,00	
420	221	107	239,40	239,40	239,40	239,40	239,40		
420	221	127	69.426,00	69.426,00	62.044,50	62.044,50	62.044,50	7.381,50	
420	221	137	5.745,60	5.745,60	5.566,05	5.566,05	5.566,05	179,55	
420	221	16008	760.200,88	760.200,88	759.974,16	565.233,57	560.204,50	194.967,31	
420	221	16104	100.000,00	100.000,00	100.000,00	100.000,00	100.000,00	100.000,00	
420	221	16106	100.000,00	100.000,00	74.921,50	74.921,50	74.921,50	25.078,50	
420	221	16209	230.699,86	230.699,86	310.059,39	307.634,24	306.149,24	-76.934,38	
420	912	23000	3.000,00	3.000,00	5.560,96	5.448,76	5.448,76	-2.448,76	
420	912	23100	5.000,00	5.000,00	5.841,45	5.841,45	5.841,45	-841,45	
420	920	12000	8.028,74	8.028,74	44.271,37	44.271,37	44.271,37	8.028,74	
420	920	12001	48.429,45	48.429,45	33.446,74	28.753,39	28.753,39	4.158,08	
420	920	12003	58.196,82	58.196,82	132.760,39	128.711,31	128.711,31	16.982,41	
420	920	12004	131.792,56	131.792,56	51.906,32	44.391,53	44.391,53	3.081,25	
420	920	12006	51.333,88	51.333,88	186.298,42	186.298,42	186.298,42	6.942,35	
420	920	12009	408.039,80	408.039,80	105.831,97	101.955,19	101.955,19	186.298,42	
420	920	12100	124.853,86	124.853,86	269.720,68	259.965,54	259.965,54	17.494,26	
420	920	12101	329.429,78	329.429,78	53.586,17	32.619,65	32.619,65	54.335,06	
420	920	13000	52.594,87	52.594,87	1.229,61	1.229,61	1.229,61	19.975,22	
420	920	13001	5.000,00	5.000,00	1.229,61	1.229,61	1.229,61	3.770,39	
420	920	131	45.938,08	45.938,08	46.614,10	46.576,64	46.576,64	-638,56	
420	920	150	76.340,31	76.340,31	81.964,48	76.559,23	76.559,23	-218,92	
420	920	151	860.000,00	860.000,00	1.285.240,98	1.253.756,08	1.253.756,08	-48.766,08	
420	920	16000	245.015,22	245.015,22	265.976,08	251.745,05	233.634,56	-6.729,83	
420	920	16200	319.126,85	319.126,85	92.990,20	92.990,20	92.740,20	226.136,65	
420	920	22604	860,00	860,00	860,00	860,00	860,00	-860,00	
420	920	22607	798,60	798,60	798,60	798,60	798,60	-798,60	
420	920	23010	2.525,04	2.525,04	2.525,04	2.525,04	2.525,04	-2.525,04	
420	920	23020	20.000,00	20.000,00	13.211,93	13.174,53	13.174,53	6.825,47	
		Suma	77.867.362,40	6.266.642,14	84.133.994,54	81.415.616,87	78.952.415,48	77.702.928,47	1.249.487,01

OBSERVACIONES:



AYUNTAMIENTO DE OVIEDO

(2022)

ESTADO DE LIQUIDACIÓN DEL PRESUPUESTO

Fecha Obtención:

27/03/2023

11:45:35


Pág.

12

I. LIQUIDACIÓN DEL PRESUPUESTO DE GASTOS

APLICACIÓN PRESUP.	DESCRIPCIÓN	CRÉDITOS PRESUPUESTARIOS			GASTOS COMPROMET.	OBLIGACIONES RECONOCIDAS NETAS	PAGOS	OBLIGACIONES PENDIENTES DE PAGO A 31 DE DICIEMBRE	REMANENTES DE CRÉDITO	
		INICIALES	MODIFICACIONES	DEFINITIVAS						
420	920	23110								
420	920	23120								
420	920	233								
420	920	830								
420	920	831								
430	920	12000								
430	920	12001								
430	920	12004								
430	920	12006								
430	920	12100								
430	920	12101								
430	920	13000								
430	920	150								
430	920	16000								
430	920	213								
430	920	22104								
430	920	22106								
430	920	22899								
430	920	22706								
430	920	22799								
430	933	202								
430	933	625								
440	920	12000								
440	920	12003								
440	920	12004								
440	920	12006								
		Suma								
			78.978.360,12	6.263.998,47	86.242.348,59	82.261.273,48	79.741.756,94	78.258.234,90	1.483.522,04	5.500.591,65

OBSERVACIONES:



AYUNTAMIENTO DE OVIEDO

(2022)

ESTADO DE LIQUIDACIÓN DEL PRESUPUESTO

I. LIQUIDACIÓN DEL PRESUPUESTO DE GASTOS

Fecha Obtención:

27/03/2023


11:45:35

Pág.

13

APLICACIÓN PRESUP.	DESCRIPCIÓN	CRÉDITOS PRESUPUESTARIOS			GASTOS COMPROMET.	OBLIGACIONES RECONOCIDAS NETAS	PAGOS	OBLIGACIONES PENDIENTES DE PAGO A 31 DE DICIEMBRE	REMANENTES DE CRÉDITO
		INICIALES	MODIFICACIONES	DEFINITIVAS					
440	920	12100	19.576,31	19.576,31	19.864,15	18.816,42	18.816,42	759,89	
440	920	12101	44.287,85	44.287,85	44.939,13	42.706,16	42.706,16	1.581,69	
440	920	150	6.438,37	6.438,37	6.532,95	6.370,49	6.370,49	67,88	
440	920	16000	29.407,70	29.407,70	29.540,18	27.274,40	25.886,77	1.387,63	
440	920	22001	51.000,00	51.000,00	50.416,34	50.415,23	50.347,63	67,60	
440	920	22799	10.180,00	10.180,00	10.034,91	2.867,52	2.595,04	272,48	
450	150	22804	16.392,87	16.392,87	43.351,18	43.351,18	43.351,18	-43.351,18	
450	933	12000	3.374,65	3.374,65	16.634,35	16.633,90	16.633,90	-241,03	
450	933	12001	33.339,42	33.339,42	12.453,36	12.453,36	12.453,36	-9.078,71	
450	933	12003	9.358,05	9.358,05	23.267,81	21.875,40	21.875,40	11.464,02	
450	933	12004	13.109,61	13.109,61	9.495,77	9.495,72	9.495,72	-137,67	
450	933	12006	34.551,80	34.551,80	13.498,13	12.985,12	12.985,12	124,49	
450	933	12100	75.738,27	75.738,27	34.586,04	33.980,50	33.980,50	571,10	
450	933	12101	50.230,22	50.230,22	75.629,68	74.067,17	74.067,17	1.671,10	
450	933	13000	94.992,19	94.992,19	101.062,89	94.743,72	94.743,72	4.348,53	
450	933	131	14.617,45	14.617,45	40.665,19	37.610,27	37.610,27	12.619,95	
450	933	150	3.000,00	3.000,00	14.644,24	14.418,91	14.418,91	198,54	
450	933	16000	94.992,19	94.992,19	90.138,69	85.088,59	77.800,29	9.923,60	
450	933	200	3.000,00	3.000,00	7.268,30	7.268,30	7.268,30	3.000,00	
450	933	212	385.794,57	385.794,57	374.725,16	374.725,16	369.084,68	5.640,48	
450	933	22199	3.000,00	3.000,00	2.521,04	2.521,04	2.521,04	478,96	
450	933	22804	30.000,00	30.000,00	2.859,60	2.859,60	2.859,60	27.140,40	
450	933	22706	75.000,00	75.000,00	1.486,59	1.486,45	1.486,45	73.513,55	
450	933	22707	29.406,75	29.406,75	30.401,68	29.914,24	29.914,24	-507,49	
460	920	12003	33.121,13	33.121,13	33.608,04	33.608,04	33.608,04	-486,91	
460	920	12004	28.853,99	28.853,99	33.991,91	35.470,09	35.470,09	-6.616,10	
		Suma	80.172.213,37	6.263.998,47	86.436.211,84	83.373.022,49	80.827.475,62	1.498.158,53	5.608.736,22

OBSERVACIONES:



AYUNTAMIENTO DE OVIEDO

(2022)

ESTADO DE LIQUIDACIÓN DEL PRESUPUESTO

Fecha Obtención:

27/03/2023

11:45:35


Pág.

14

I. LIQUIDACIÓN DEL PRESUPUESTO DE GASTOS

APLICACIÓN PRESUP.	DESCRIPCIÓN	CRÉDITOS PRESUPUESTARIOS			GASTOS COMPROMET.	OBLIGACIONES RECONOCIDAS NETAS	PAGOS	OBLIGACIONES PENDIENTES DE PAGO A 31 DE DICIEMBRE	REMANENTES DE CRÉDITO
		INICIALES	MODIFICACIONES	DEFINITIVAS					
460	920	12006	8.302,02	8.302,02	8.421,16	8.275,76	8.275,76	26,26	
460	920	12100	28.983,60	28.983,60	32.331,46	32.331,46	32.331,46	-3.347,86	
460	920	12101	72.797,10	72.797,10	81.082,75	81.082,75	81.082,75	-8.285,65	
460	920	150	15.435,44	15.435,44	18.782,38	17.629,85	17.629,85	-2.194,41	
460	920	16000	56.337,49	56.337,49	66.724,79	63.419,05	56.944,28	-7.081,56	
460	920	215			993,41	993,41	993,41	-993,41	
460	9231	12001	14.455,83	14.455,83	14.667,31	14.626,98	14.626,98	-171,15	
460	9231	12003			61.010,62	56.528,77	56.528,77	-5.722,71	
460	9231	12004	50.806,06	50.806,06	13.715,83	10.724,94	10.724,94	2.846,83	
460	9231	12008	13.571,77	13.571,77	39.088,69	36.891,71	36.891,71	-2.869,17	
460	9231	12100	34.022,54	34.022,54	96.066,50	89.488,40	89.488,40	-7.147,22	
460	9231	12101	82.341,18	82.341,18	27.928,43	13.111,64	13.111,64	14.816,79	
460	9231	13000	27.928,43	27.928,43	23.682,01	21.373,03	21.373,03	-2.979,55	
460	9231	150	18.393,48	18.393,48	79.526,78	68.872,18	62.542,88	195,93	
460	9231	16000	69.068,11	69.068,11	379,34	379,34	379,34	27,16	
460	9231	22699	406,50	406,50	2.797,76	2.797,76	2.797,76	7.202,24	
470	311	22799	10.000,00	10.000,00	33.268,70	33.267,80	33.267,80	-482,06	
470	920	12000	32.785,74	32.785,74	11.202,68	11.202,68	11.202,68	-162,30	
470	920	12001			10.298,96	10.298,96	10.298,96	-940,91	
470	920	12003	11.040,38	11.040,38	12.679,44	12.679,44	12.679,44	-2.140,66	
470	920	12004	9.358,05	9.358,05	36.060,82	36.060,82	36.060,82	-968,15	
470	920	12006	10.538,78	10.538,78	77.425,24	77.425,24	77.425,24	-2.328,58	
470	920	12100	35.092,67	35.092,67	31.218,62	31.218,61	31.218,61	-1.031,00	
470	920	12101	75.096,66	75.096,66	45.079,45	45.079,45	45.079,45	128,75	
470	920	150	30.187,61	30.187,61	3.000,00	3.000,00	3.000,00	3.000,00	
470	920	16000	45.208,20	45.208,20					
470	920	22602	3.000,00	3.000,00					
470	920	22605	3.000,00	3.000,00					
		Suma	80.930.371,01	87.194.369,48	84.206.609,74	81.606.235,65	80.091.595,53	1.514.640,12	5.588.133,83

OBSERVACIONES:



AYUNTAMIENTO DE OVIEDO

(2022)

ESTADO DE LIQUIDACIÓN DEL PRESUPUESTO

Fecha Obtención:

27/03/2023

11:45:35


Pág.

15

I. LIQUIDACIÓN DEL PRESUPUESTO DE GASTOS

APLICACIÓN PRESUP.	DESCRIPCIÓN	CRÉDITOS PRESUPUESTARIOS			GASTOS COMPROMET.	OBLIGACIONES RECONOCIDAS NETAS	PAGOS	OBLIGACIONES PENDIENTES DE PAGO A 31 DE DICIEMBRE	REMANENTES DE CRÉDITO
		INICIALES	MODIFICACIONES	DEFINITIVAS					
470	920	22899	1.500,00	1.500,00	500,65	500,65	494,31	16,34	993,35
470	920	22799	5.000,00	5.000,00	47.093,37	35.880,64	35.880,64		-35.880,64
470	924	22806	10.000,00	10.000,00	387,20	387,20	387,20	387,20	77.112,80
470	924	22706	25.000,00	25.000,00	49.985,23	49.985,23	49.985,23		-49.985,23
470	925	22899	100.000,00	100.000,00	100.000,00	100.000,00	100.000,00		100.000,00
470	925	48899	100.000,00	100.000,00	100.000,00	100.000,00	100.000,00		100.000,00
500	920	12000	16.392,87	16.392,87	16.634,35	16.633,90	16.633,90		-241,03
500	920	12004	779,84	779,84	2.748,08	2.742,40	2.742,40		-2.742,40
500	920	12006	13.413,41	13.413,41	13.207,32	13.207,32	13.207,32		206,09
500	920	12100	31.611,12	31.611,12	31.261,86	31.261,86	31.261,86		349,26
500	920	12101	403.276,43	403.276,43	396.829,65	390.607,82	390.607,82		12.668,61
500	920	13000	10.629,93	10.629,93	10.542,32	10.542,32	10.542,32		87,61
500	920	16000	141.317,27	141.317,27	138.657,08	135.014,77	123.752,76	11.262,01	6.302,50
500	920	206	8.000,00	8.000,00	2.694,98	2.694,98	2.694,98		5.305,02
500	920	212	15.000,00	15.000,00	9.130,64	9.130,64	9.130,64		5.869,36
500	920	216	95.785,91	95.785,91	6.020,29	4.997,30	4.997,30		90.788,61
500	920	22199	127.296,57	127.296,57	73.292,13	73.292,13	50.374,22	22.917,91	54.004,44
500	920	22200	277.061,91	80.178,00	357.197,23	332.090,05	318.226,29	13.863,76	25.149,86
500	920	22604	290.713,70	290.713,70	42.350,00	42.350,00	42.350,00		-42.350,00
500	920	22706	4.120.605,86	549.476,59	7.381,00	7.381,00	7.381,00	69.873,08	283.332,70
500	920	22799	260.000,00	100.000,00	4.376.975,38	3.664.586,93	3.594.713,85	1.005.487,52	1.005.487,52
500	920	628	13.872,65	13.872,65	280.540,60	22.151,23	22.151,23		327.848,77
500	920	629	87.065.128,48	6.993.655,06	94.058.783,54	86.457.572,77	84.782.282,35	1.675.310,42	7.601.210,77
		Suma							

OBSERVACIONES:



AYUNTAMIENTO DE OVIEDO

(2022)

ESTADO DE LIQUIDACIÓN DEL PRESUPUESTO

I. LIQUIDACIÓN DEL PRESUPUESTO DE GASTOS

Fecha Obtención:

27/03/2023

11:45:35

Pág.

16

APLICACIÓN PRESUP.	DESCRIPCIÓN	CRÉDITOS PRESUPUESTARIOS			GASTOS COMPROMET.	OBLIGACIONES RECONOCIDAS NETAS	PAGOS	OBLIGACIONES PENDIENTES DE PAGO A 31 DE DICIEMBRE	REMANENTES DE CRÉDITO	
		INICIALES	MODIFICACIONES	DEFINITIVAS						
500	920	641			5.898,75	5.898,75	5.898,75		-5.898,75	
510	491	22001								
					17.899,60	17.899,60	17.899,60		-17.899,60	
510	491	22802								
510	491	22899								
520	931	12000	16.392,87	16.392,87	16.634,35	16.633,90	16.633,90		-241,03	
520	931	12004	9.358,05	9.358,05	9.495,77	9.495,72	9.495,72		-137,67	
520	931	12006	8.009,37	8.009,37	8.128,65	7.683,36	7.683,36		326,01	
520	931	12100	13.533,01	13.533,01	13.732,04	13.732,04	13.732,04		-199,03	
520	931	12101	30.125,80	30.125,80	30.568,90	30.568,86	30.568,86		-443,06	
520	931	13000	65.000,42	65.000,42	62.120,23	61.805,36	61.805,36		3.195,06	
520	931	150	9.925,95	9.925,95	10.071,96	10.071,96	10.071,96		-146,01	
520	931	16000	38.963,05	38.963,05	37.717,90	36.220,27	33.226,28	2.993,99	2.742,78	
520	931	22706	5.000,00	5.000,00					5.000,00	
520	933	202	21.707,40	21.707,40	21.707,40	21.240,57	21.240,57		466,83	
530	931	10100	21.065,00	21.065,00	21.376,06	21.115,86	21.115,86		-50,86	
530	931	10101	67.938,99	67.938,99	68.937,87	68.937,86	68.937,86		-998,87	
530	931	12000	16.392,87	16.392,87	16.634,35	16.633,90	16.633,90		-241,03	
530	931	12003	11.040,38	11.040,38	11.202,68	11.202,68	11.202,68		-162,30	
530	931	12004	9.358,05	9.358,05	9.495,77	9.495,72	9.495,72		-137,67	
530	931	12006	12.072,60	12.072,60	12.251,10	11.817,88	11.817,88		254,72	
530	931	12100	23.257,69	23.257,69	23.599,71	23.599,66	23.599,66		-341,97	
530	931	12101	52.631,65	52.631,65	53.405,80	53.405,80	53.405,80		-774,15	
530	931	13000	62.549,74	62.549,74	64.497,52	64.497,52	64.497,52		-1.947,78	
530	931	150	13.304,63	13.304,63	13.500,32	13.500,32	13.500,32		-195,69	
530	931	16000	66.603,42	66.603,42	67.175,82	64.873,13	59.491,93	5.381,20	1.790,29	
		Suma	87.639.359,42	6.993.655,06	94.633.014,48	90.646.091,65	87.042.004,74	85.356.319,13	1.683.685,61	7.591.009,74

OBSERVACIONES:



AYUNTAMIENTO DE OVIEDO

(2022)

ESTADO DE LIQUIDACIÓN DEL PRESUPUESTO

I. LIQUIDACIÓN DEL PRESUPUESTO DE GASTOS

Fecha Obtención:

27/03/2023


11:45:35

Pág.

17

APLICACIÓN PRESUP.	DESCRIPCIÓN	CRÉDITOS PRESUPUESTARIOS			GASTOS COMPROMET.	OBLIGACIONES RECONOCIDAS NETAS	PAGOS	OBLIGACIONES PENDIENTES DE PAGO A 31 DE DICIEMBRE	REMANENTES DE CRÉDITO		
		INICIALES	MODIFICACIONES	DEFINITIVAS							
540	931	10100	RETRIBUCIONES BÁSICAS ORGANOS DIRECTIVOS INTERVENCIÓN	48.327,72	48.327,72	48.714,83	30.289,10	30.289,10	18.038,82		
540	931	10101	OTRAS REMUNERACIONES ORGANOS DIRECTIVOS INTERVENCIÓN	124.927,07	124.927,07	126.043,49	87.499,36	87.499,36	37.427,71		
540	931	12000	SUELDOS DEL GRUPO A1 INTERVENCIÓN	49.178,81	49.178,61	49.903,05	49.901,70	49.901,70	-723,09		
540	931	12001	SUELDOS DEL GRUPO A2 INTERVENCIÓN	28.911,66	28.911,66	29.334,62	29.253,96	29.253,96	-342,30		
540	931	12004	SUELDOS DEL GRUPO C2 INTERVENCIÓN	18.716,10	18.716,10	18.991,54	18.991,44	18.991,44	-275,34		
540	931	12006	TRÉNIENOS INTERVENCIÓN	21.856,80	21.856,80	22.180,65	21.364,08	21.364,08	492,72		
540	931	12100	COMPLEMENTO DE DESTINO INTERVENCIÓN	59.103,78	59.103,78	59.973,06	59.973,06	59.973,06	-869,28		
540	931	12101	COMPLEMENTO ESPECÍFICO INTERVENCIÓN	127.728,89	127.728,89	129.607,38	129.607,38	129.607,38	-1.878,49		
540	931	150	PRODUCTIVIDAD INTERVENCIÓN	11.539,17	11.539,17	11.708,76	11.708,76	11.708,76	-169,59		
540	931	16000	SEGURIDAD SOCIAL INTERVENCIÓN	109.896,84	109.896,84	110.533,57	99.379,39	90.408,86	10.517,45		
540	931	164	COMPLEMENTO FAMILIAR INTERVENCIÓN	4.713,87	4.713,87	4.713,87	4.581,12	4.581,12	132,75		
540	931	22708	ESTUDIOS Y TRABAJOS TÉCNICOS INTERVENCIÓN	40.000,00	40.000,00	11.319,55	11.319,55	11.319,55	28.680,45		
550	932	12000	SUELDOS DEL GRUPO A1 GESTIÓN	49.178,61	49.178,61	50.138,93	50.138,48	50.138,48	-959,87		
550	932	12001	SUELDOS DEL GRUPO A2 GESTIÓN	16.143,15	16.143,15	14.667,31	14.626,98	14.626,98	1.516,17		
550	932	12003	SUELDOS DEL GRUPO C1 GESTIÓN	45.081,54	45.081,54	50.323,85	50.323,85	50.323,85	-5.242,31		
550	932	12004	SUELDOS DEL GRUPO C2 GESTIÓN	75.644,25	75.644,25	67.682,22	58.654,49	58.654,49	9.639,61		
550	932	12006	TRÉNIENOS GESTIÓN	73.298,41	73.298,41	71.494,03	58.413,86	58.413,86	12.240,12		
550	932	12100	COMPLEMENTO DE DESTINO GESTIÓN	101.348,21	98.541,34	100.901,84	96.710,53	96.710,53	1.830,81		
550	932	12101	COMPLEMENTO ESPECÍFICO GESTIÓN	242.298,87	233.565,30	239.628,06	228.319,85	228.319,85	5.245,45		
550	932	13000	LABORAL FLUJO GESTIÓN	49.943,37	49.943,37	50.679,03	50.418,32	50.418,32	-474,95		
550	932	150	PRODUCTIVIDAD GESTIÓN	64.923,45	61.109,15	61.849,01	56.900,22	56.900,22	4.208,93		
550	932	16000	SEGURIDAD SOCIAL GESTIÓN	170.331,35	164.012,14	167.845,01	151.069,46	138.248,56	12.942,68		
550	932	22708	ESTUDIOS Y TRABAJOS TÉCNICOS GESTIÓN	18.150,00	18.150,00	2.852,82	2.852,82	2.852,82	15.297,18		
550	934	10100	RETRIBUCIONES BÁSICAS ORGANOS DIRECTIVOS TESORERIA	21.065,00	21.065,00	21.376,06	21.115,86	21.115,86	-50,86		
550	934	10101	OTRAS REMUNERACIONES ORGANOS DIRECTIVOS TESORERIA	67.939,99	67.939,99	68.937,87	68.937,86	68.937,86	-998,87		
550	934	12000	SUELDOS DEL GRUPO A1 TESORERIA	65.571,48	65.571,48	66.537,40	66.535,60	66.535,60	-964,12		
			Suma	89.345.176,61	6.961.986,53	96.307.163,14	92.304.027,46	88.570.891,82	86.854.095,23	1.716.796,59	7.736.271,32

OBSERVACIONES:



AYUNTAMIENTO DE OVIEDO

(2022)

ESTADO DE LIQUIDACIÓN DEL PRESUPUESTO

I. LIQUIDACIÓN DEL PRESUPUESTO DE GASTOS

Fecha Obtención:

27/03/2023


11:45:35

Pág.

18

APLICACIÓN PRESUP.	DESCRIPCIÓN	CRÉDITOS PRESUPUESTARIOS			GASTOS COMPROMET.	OBLIGACIONES RECONOCIDAS NETAS	PAGOS	OBLIGACIONES PENDIENTES DE PAGO A 31 DE DICIEMBRE	REMANENTES DE CRÉDITO
		INICIALES	MODIFICACIONES	DEFINITIVAS					
550 934 12003	SUELDOS DEL GRUPO C1 TESORERIA	11.040,38		11.040,38	11.202,68	11.202,68	11.202,68	-162,30	
550 934 12004	SUELDOS DEL GRUPO C2 TESORERIA	37.432,20		37.432,20	37.983,06	37.982,86	37.982,86	-650,68	
550 934 12006	TRIEENOS TESORERIA	28.983,67		28.983,67	29.412,97	28.449,12	28.449,12	534,55	
550 934 12100	COMPLEMENTO DE DESTINO TESORERIA	66.320,17		66.320,17	67.295,20	67.295,20	67.295,20	-975,03	
550 934 12101	COMPLEMENTO ESPECIFICO TESORERIA	147.625,93		147.625,93	149.796,78	149.796,78	149.796,78	-2.170,85	
550 934 13000	LABORAL FLUO TESORERIA	755.377,37		755.377,37	769.316,99	769.316,99	769.316,99	-13.939,62	
550 934 13001	HORAS EXTRAORDINARIAS	30.698,71		30.698,71	816,79	816,79	816,79	-816,79	
550 934 150	PRODUCTIVIDAD TESORERIA	30.698,71		30.698,71	31.151,35	31.150,36	31.150,36	-451,65	
550 934 16000	SEGURIDAD SOCIAL TESORERIA	350.213,58		350.213,58	352.943,02	349.037,23	319.961,79	1.176,35	
550 934 22201	POSTALES.RECAUDACION	869.406,85		869.406,85	860.018,92	344.264,35	344.264,35	525.142,50	
550 934 22802	PUBLICIDAD Y PROPAGANDA TESORERIA	6.500,00		6.500,00	40,00	40,00		6.500,00	
550 934 22804	JURIDICOS. CONTENCIOSOS TESORERIA	12.000,00		12.000,00	12.271,70	12.271,70	11.750,55	-40,00	
550 934 22899	OTROS GASTOS DIVERSOS TESORERIA	250.000,00		250.000,00	1.016.642,55	991.168,38	991.168,38	-271,70	
550 934 22708	SERVICIOS DE RECAUDACION A FAVOR DE LA ENTIDAD TESORERIA	800.000,00		800.000,00	1.166,88	1.166,88		-741.168,38	
550 934 22799	OTROS TRABAJOS OTRAS EMPRESAS TESORERIA	1.500,00		1.500,00	242.490,67	242.490,67	203.689,21	107.592,95	
550 934 240	GASTOS DE EDICION Y DISTRIBUCION TESORERIA	383.083,62		383.083,62	205.046,68	205.046,68	130.451,00	-6.295,08	
550 011 310	INTERESES DE DEMORA.	100.000,00		100.000,00	131.900,84	131.900,84	130.451,00	-31.900,84	
550 011 352	OTROS GASTOS FINANCIEROS.	341.609,52		341.609,52	2.590.539,10	2.590.539,10	2.590.539,10	341.609,52	
550 011 359	AMORTIZACION PRESTAMOS LARGO PLAZO ENTES SECTOR PUBLICO	8.009.477,93		8.009.477,93	35.523.888,80	35.523.888,80	35.523.888,80	-340.661,70	
550 011 913	AMORTIZACION PRESTAMOS LARGO PLAZO ENTES FUERA SECT PR	710.000,00		710.000,00	760.000,00	760.000,00	250.000,00		
550 011 451	AGENCIAS DE LAS CCAA	2.177.473,49		2.177.473,49	47.058,03	47.058,03	47.058,03	2.177.473,49	
550 929 500	FONDO DE CONTINGENCIA	57.375,04		57.375,04	11.202,68	11.202,68	11.202,68	-162,30	
550 931 12000	SUELDOS DEL GRUPO A1 OFICINA PRESUPUESTARIA	11.040,38		11.040,38	18.955,40	18.955,40	18.955,40	-239,30	
550 931 12003	SUELDOS DEL GRUPO C1 OFICINA PRESUPUESTARIA	18.716,10		18.716,10	24.222,44	24.222,44	24.222,44	4.998,03	
550 931 12004	SUELDOS DEL GRUPO C2 OFICINA PRESUPUESTARIA	29.220,47		29.220,47	50.774,32	50.774,32	50.774,32	4.998,03	
550 931 12006	TRIEENOS OFICINA PRESUPUESTARIA	55.704,00		55.704,00				4.998,03	
550 931 12100	COMPLEMENTO DE DESTINO OFICINA PRESUPUESTARIA							4.998,03	
	Suma	104.677.682,15	36.993.274,80	141.670.956,95	135.365.704,69	131.082.427,64	128.823.227,15	2.259.200,49	10.588.529,31

OBSERVACIONES:



AYUNTAMIENTO DE OVIEDO

(2022)

ESTADO DE LIQUIDACIÓN DEL PRESUPUESTO

I. LIQUIDACIÓN DEL PRESUPUESTO DE GASTOS

Fecha Obtención:

27/03/2023


11:45:35

Pág.

19

APLICACIÓN PRESUP.	DESCRIPCIÓN	CRÉDITOS PRESUPUESTARIOS			GASTOS COMPROMET.	OBLIGACIONES RECONOCIDAS NETAS	PAGOS	OBLIGACIONES PENDIENTES DE PAGO A 31 DE DICIEMBRE	REMANENTES DE CRÉDITO
		INICIALES	MODIFICACIONES	DEFINITIVAS					
560	931 12101	122.914,53		122.914,53	111.497,52	111.497,52	111.497,52	11.417,01	
560	931 13000	45.763,82		45.763,82	57.788,34	57.788,34	57.788,34	-12.024,52	
560	931 150	41.287,18		41.287,18	41.226,12	40.093,05	40.093,05	1.194,13	
560	931 16000	89.329,05		89.329,05	82.584,01	81.982,68	74.929,23	7.053,45	
560	931 22500	3.000,00		3.000,00	41.888,00	3.236,40	2.402,99	832,41	
570	241 12000	16.392,87		16.392,87	16.602,02	12.686,64	12.686,64	3.706,23	
570	241 12001	72.279,14		72.279,14	58.669,23	58.507,92	58.507,92	13.771,22	
570	241 12003	11.040,38		11.040,38	11.202,68	11.202,68	11.202,68	-162,30	
570	241 12004	28.074,15		28.074,15	28.510,62	26.237,48	26.237,48	1.836,67	
570	241 12006	9.623,29		9.623,29	16.467,10	10.878,56	10.878,56	-1.255,27	
570	241 12100	57.214,82		57.214,82	51.791,67	48.842,87	48.842,87	8.371,95	
570	241 12101	146.983,47		146.983,47	132.210,00	125.033,05	125.033,05	21.950,42	
570	241 13000	321.976,15		321.976,15	315.669,35	310.682,77	310.682,77	1.293,38	
570	241 13001	2.143.296,65		8.138.408,45	1.250,79	1.250,79	1.250,79	-1.250,79	
570	241 131	16.881,70		16.881,70	6.023.125,03	5.700.758,48	5.700.758,48	2.437.649,97	
570	241 150	2.101.241,92		2.710.727,75	16.093,51	15.438,00	15.438,00	1.443,70	
570	241 16000	96.921,00		96.921,00	2.021.146,48	1.886.585,88	1.763.505,86	824.141,87	
570	241 204	29.850,00		29.850,00	89.951,40	59.688,60	57.528,75	37.232,40	
570	241 206	5.000,00		5.000,00	12.036,50	3.075,62	2.228,62	-3.075,62	
570	241 208	2.000,00		2.000,00	31.441,25	31.441,25	31.441,25	-31.441,25	
570	241 212	5.000,00		5.000,00	1.880,07	1.880,07	1.880,07	3.119,93	
570	241 22000	2.000,00		2.000,00	915,29	915,29	811,69	1.084,71	
570	241 22103	26.627,40		45.628,65	15.742,10	8.222,44	7.459,83	-8.222,44	
570	241 22104	426.858,33		442.319,61	31.707,40	14.957,09	14.428,16	30.671,56	
570	241 224	7.000,00		7.000,00	278.150,71	263.123,97	249.495,03	13.628,94	
570	241 22602	5.000,00		5.000,00	8.970,78	8.970,73	8.970,73	-1.970,73	
570	241 22899	188.444,94		190.140,94	5.556,99	5.556,99	4.359,09	-566,99	
	Suma	114.503.468,92	39.772.815,81	154.276.284,73	144.833.859,09	139.940.800,64	137.525.746,39	2.415.054,25	14.336.484,09

OBSERVACIONES:



AYUNTAMIENTO DE OVIEDO

(2022)

ESTADO DE LIQUIDACIÓN DEL PRESUPUESTO

Fecha Obtención:

27/03/2023

11:45:35


Pág.

20

I. LIQUIDACIÓN DEL PRESUPUESTO DE GASTOS

APLICACIÓN PRESUP.	DESCRIPCIÓN	CRÉDITOS PRESUPUESTARIOS			GASTOS COMPROMET.	OBLIGACIONES RECONOCIDAS NETAS	PAGOS	OBLIGACIONES PENDIENTES DE PAGO A 31 DE DICIEMBRE	REMANENTES DE CRÉDITO	
		INICIALES	MODIFICACIONES	DEFINITIVAS						
570	241	22799								
570	241	481								
570	241	48901								
570	241	48902								
570	241	623								
570	241	625								
570	241	626								
570	241	632								
570	433	12000								
570	433	12006								
570	433	12100								
570	433	12101								
570	433	13000								
570	433	13001								
570	433	131								
570	433	150								
570	433	16000								
570	433	206								
570	433	22000								
570	433	22001								
570	433	22602								
570	433	22605								
570	433	22606								
570	433	22699								
570	433	22706								
		Suma	115.495.282,53	39.772.815,81	155.268.098,34	145.550.284,63	140.632.155,01	138.147.698,62	2.484.456,39	14.636.943,33

OBSERVACIONES:



AYUNTAMIENTO DE OVIEDO

(2022)

ESTADO DE LIQUIDACIÓN DEL PRESUPUESTO

I. LIQUIDACIÓN DEL PRESUPUESTO DE GASTOS

Fecha Obtención:

27/03/2023

11:45:35

Pág.

22

APLICACIÓN PRESUP.	DESCRIPCIÓN	CRÉDITOS PRESUPUESTARIOS			GASTOS COMPROMET.	OBLIGACIONES RECONOCIDAS NETAS	PAGOS	OBLIGACIONES PENDIENTES DE PAGO A 31 DE DICIEMBRE	REMANENTES DE CRÉDITO	
		INICIALES	MODIFICACIONES	DEFINITIVAS						
580	4391	22706	400.000,00	400.000,00	217.172,64	217.172,64	175.732,28	41.440,36	182.827,96	
580	4391	22799	30.000,00	30.000,00	84.064,75	80.918,95	68.576,95	12.342,00	-80.918,95	
580	4391	481	30.000,00	30.000,00	22.300,00	22.300,00	22.300,00	7.700,00	7.700,00	
580	4391	48903	20.000,00	20.000,00	20.000,00	20.000,00	20.000,00	20.000,00	20.000,00	
580	4391	48907	20.000,00	20.000,00	20.000,00	20.000,00	20.000,00	2.498.538,44	8.092,13	
580	4391	48908	30.000,00	30.000,00	30.000,00	30.000,00	30.000,00	2.498.538,44	8.092,13	
580	4391	48999	5.000.000,00	5.000.000,00	4.991.907,87	4.991.907,87	2.493.369,43	2.498.538,44	8.092,13	
580	134	619	4.573,80	4.573,80	4.573,80	4.573,80	4.573,80	4.573,80	4.573,80	
580	151	10100	16.392,87	16.392,87	16.634,35	16.633,90	16.633,90	-241,03	-241,03	
580	151	10101	54.490,05	54.490,05	55.291,37	55.291,32	55.291,32	-801,27	-801,27	
580	151	12000	116.116,15	-13.229,94	104.093,74	95.858,94	95.858,94	7.028,27	7.028,27	
580	151	12001	28.911,66	28.911,66	29.334,62	29.253,96	29.253,96	-342,30	-342,30	
580	151	12003	33.121,14	33.121,14	24.024,70	24.024,70	24.024,70	9.096,44	9.096,44	
580	151	12004	28.074,15	28.074,15	26.120,57	26.120,47	26.120,47	1.953,88	1.953,88	
580	151	12006	48.394,84	48.394,84	50.169,71	43.638,43	43.638,43	4.766,41	4.766,41	
580	151	12100	113.233,03	113.233,03	101.766,48	98.215,74	98.215,74	15.017,29	15.017,29	
580	151	12101	263.533,47	12.766,04	276.298,51	226.747,05	226.747,05	49.551,46	49.551,46	
580	151	150	55.011,78	55.011,78	51.743,22	50.708,05	50.708,05	4.303,73	4.303,73	
580	151	16000	194.108,92	-21.820,13	172.288,79	153.860,94	141.158,80	12.702,14	18.427,85	
580	151	22000	2.000,00	2.000,00	173.488,64	153.860,94	141.158,80	12.702,14	18.427,85	
580	151	22500	12.500,00	12.500,00	11.881,86	11.881,86	11.881,86	618,14	618,14	
580	151	22604	3.000,00	3.000,00	2.481,40	2.481,40	2.481,40	-2.481,40	-2.481,40	
580	151	22899	3.000,00	3.000,00	476,66	476,66	476,66	2.523,34	2.523,34	
580	151	22706	394.886,21	60.000,00	454.866,21	96.234,89	93.234,89	3.000,00	368.631,32	
		Suma	118.482.897,14	44.998.876,95	163.481.774,09	153.330.093,46	148.005.549,68	142.783.438,69	5.222.110,99	15.476.224,41

OBSERVACIONES:



AYUNTAMIENTO DE OVIEDO

(2022)

ESTADO DE LIQUIDACIÓN DEL PRESUPUESTO

I. LIQUIDACIÓN DEL PRESUPUESTO DE GASTOS

Fecha Obtención:

27/03/2023


11:45:35

Pág.

23

APLICACIÓN PRESUP.	DESCRIPCIÓN	CRÉDITOS PRESUPUESTARIOS			GASTOS COMPROMET.	OBLIGACIONES RECONOCIDAS NETAS	PAGOS	OBLIGACIONES PENDIENTES DE PAGO A 31 DE DICIEMBRE	REMANENTES DE CRÉDITO	
		INICIALES	MODIFICACIONES	DEFINITIVAS						
600	151	600								
	151	609								
	151	610								
	151	619								
	920	22706								
	151	12000								
	151	12001								
	151	12003								
	151	12004								
	151	12006								
	151	12100								
	151	12101								
	151	13000								
	151	150								
	151	16000								
	151	164								
	151	22000								
	151	22104								
	151	22706								
	151	22799								
	1522	78999								
	170	12000								
	170	12001								
	170	12003								
	170	12004								
	170									
		Suma								

OBSERVACIONES:



AYUNTAMIENTO DE OVIEDO

(2022)

ESTADO DE LIQUIDACIÓN DEL PRESUPUESTO

I. LIQUIDACIÓN DEL PRESUPUESTO DE GASTOS

Fecha Obtención:

27/03/2023


11:45:35

Pág.

24

APLICACIÓN PRESUP.	DESCRIPCIÓN	CRÉDITOS PRESUPUESTARIOS			GASTOS COMPROMET.	OBLIGACIONES RECONOCIDAS NETAS	PAGOS	OBLIGACIONES PENDIENTES DE PAGO A 31 DE DICIEMBRE	REMANENTES DE CRÉDITO
		INICIALES	MODIFICACIONES	DEFINITIVAS					
520	170	12006			41.836,60	41.477,35	41.477,35	41.477,35	-4.083,76
					81.099,92	81.072,31	81.072,31	81.072,31	-5.884,19
520	170	12100			197.583,44	197.500,95	197.500,95	197.500,95	-10.564,18
					58.163,30	58.163,30	58.163,30	58.163,30	-2.168,07
520	170	13001			951,93	951,93	951,93	951,93	-951,93
					49.388,79	47.425,40	47.425,40	47.425,40	1.446,68
520	170	150			58.233,45	49.185,81	49.185,81	49.185,81	4.278,98
					165.948,17	160.525,32	146.594,36	13.930,96	-2.364,44
520	170	224			405,49	405,49	405,49	405,49	-405,49
					2.355,75	2.355,75	2.355,75	2.355,75	28.944,25
520	170	22706			25.821,90	24.541,86	20.321,98	4.219,88	2.792,04
					6.534,00	6.534,00	6.534,00	6.534,00	-6.534,00
520	1721	208			1.137,20	1.137,20	1.137,20	1.137,20	2.862,80
					6.100,00	6.100,00	6.100,00	6.100,00	-4.000,00
520	1721	22805			91.966,46	34.370,45	34.370,45	34.370,45	91.737,66
					19.260,99	15.025,96	15.025,96	15.025,96	4.235,03
520	311	22706			332.349,77	313.721,54	313.721,54	313.721,54	122.676,97
					5.000,00	5.000,00	5.000,00	5.000,00	5.000,00
520	311	48801			2.989,91	2.989,91	2.989,91	2.989,91	-2.989,91
					1.452,00	1.452,00	1.452,00	1.452,00	1.048,00
520	133	22799			1.281.965,55	1.259.804,42	1.259.804,42	1.259.804,42	22.061,13
					12.815,53	891,10	891,10	891,10	43.920,05
520	134	213			5.993,75	5.993,75	2.994,75	2.999,00	-5.993,75
					123.939.543,63	123.939.543,63	123.939.543,63	123.939.543,63	123.939.543,63
					45.777.599,92	45.777.599,92	45.777.599,92	45.777.599,92	45.777.599,92
					169.717.143,55	169.717.143,55	169.717.143,55	169.717.143,55	169.717.143,55
					158.960.156,23	158.960.156,23	158.960.156,23	158.960.156,23	158.960.156,23
					153.139.456,14	153.139.456,14	153.139.456,14	153.139.456,14	153.139.456,14
					147.853.582,77	147.853.582,77	147.853.582,77	147.853.582,77	147.853.582,77
					5.285.873,37	5.285.873,37	5.285.873,37	5.285.873,37	5.285.873,37
					16.577.687,41	16.577.687,41	16.577.687,41	16.577.687,41	16.577.687,41
					Suma				

OBSERVACIONES:



AYUNTAMIENTO DE OVIEDO

(2022)

ESTADO DE LIQUIDACIÓN DEL PRESUPUESTO

I. LIQUIDACIÓN DEL PRESUPUESTO DE GASTOS

Fecha Obtención:

27/03/2023


11:45:35

Pág.

25

APLICACIÓN PRESUP.	DESCRIPCIÓN	CRÉDITOS PRESUPUESTARIOS			GASTOS COMPROMET.	OBLIGACIONES RECONOCIDAS NETAS	PAGOS	OBLIGACIONES PENDIENTES DE PAGO A 31 DE DICIEMBRE	REMANENTES DE CRÉDITO	
		INICIALES	MODIFICACIONES	DEFINITIVAS						
530	134	619								
			30.366,56	30.366,56					30.366,56	
540	132	609								
									400.000,00	
540	133	619								
			80.000,00	400.000,00						
540	134	609								
					4.531,45		4.531,45			
540	134	619								
			6.637.532,79	7.427.911,20	3.284.577,26	515.816,98	370.841,98	144.975,00	6.912.094,22	
540	1531	619								
					6.089,41		6.089,41			
540	1531	750								
			2.199.999,99	2.565.053,87	2.565.053,87	2.513.304,62	2.119.771,46	393.533,16	51.749,25	
540	1532	210								
									900,00	
540	1532	22604								
			2.500,00	2.500,00	1.742,12	1.742,12	1.742,12		757,88	
540	1532	22706								
			16.828,88	25.061,43	25.061,43	14.866,03	14.866,03	10.195,40		
540	1532	609								
			2.223.748,09	72.979,03	72.979,03	28.822,20	14.399,00	14.423,20	44.156,83	
540	1532	619								
			300.000,00	4.167.464,00	1.998.868,24	936.011,69	784.013,26	151.998,43	3.231.452,31	
540	171	619								
					175.701,13	89.751,14	81.595,74	8.155,40	321.737,11	
540	171	632								
			100.000,00	100.000,00	52.344,60	49.176,02	45.110,42	4.065,60	50.823,98	
540	336	640								
					17.303,00	17.303,00	17.303,00		-17.303,00	
540	4312	625								
			20.397,55	20.397,55	10.623,69	10.623,69	10.623,69	9.773,86		
540	450	10100								
			67.999,27	67.999,27	36.031,04	36.031,04	36.031,04	31.908,23		
540	450	10101								
			16.392,87	23.095,94	24.638,00	24.634,83	24.634,83	-1.538,89		
540	450	12000								
			44.572,13	5.623,07	44.001,92	43.880,94	43.880,94	6.314,26		
540	450	12003								
			66.242,27	4.222,00	79.954,93	65.765,16	65.765,16	4.699,11		
540	450	12004								
			37.432,20		37.707,64	26.038,59	26.038,59	12.393,61		
540	450	12006								
			48.149,70	48.149,70	53.729,06	43.165,92	43.165,92	4.983,78		
		Suma	136.801.279,17	50.104.531,54	165.905.810,71	167.461.094,05	157.566.010,97	151.562.086,81	6.003.924,16	28.339.799,74

OBSERVACIONES:



AYUNTAMIENTO DE OVIEDO

(2022)

ESTADO DE LIQUIDACIÓN DEL PRESUPUESTO

I. LIQUIDACIÓN DEL PRESUPUESTO DE GASTOS

Fecha Obtención:

27/03/2023


11:45:35

Pág.

26

APLICACIÓN PRESUP.	DESCRIPCIÓN	CRÉDITOS PRESUPUESTARIOS			GASTOS COMPROMET.	OBLIGACIONES RECONOCIDAS NETAS	PAGOS	OBLIGACIONES PENDIENTES DE PAGO A 31 DE DICIEMBRE	REMANENTES DE CRÉDITO		
		INICIALES	MODIFICACIONES	DEFINITIVAS							
540	450	12100	COMPLEMENTO DE DESTINO INFRAESTRUCTURAS	82.119,38	7.224,81	89.344,19	97.625,80	83.758,21	83.758,21	197.227,88	62.698,05
540	450	12101	COMPLEMENTO ESPECÍFICO INFRAESTRUCTURAS	197.155,19	62.770,74	259.925,93	233.023,85	197.227,88	197.227,88	89.885,90	-2.296,93
540	450	13000	LABORAL FIJO INFRAESTRUCTURAS	87.588,97	1.134,09	88.723,06	89.885,90	89.885,90	89.885,90	43.724,97	-3.148,80
540	450	150	PRODUCTIVIDAD INFRAESTRUCTURAS	39.442,08	13.615,59	53.057,67	52.966,75	43.724,97	43.724,97	153.604,82	34.235,00
540	450	16000	SEGURIDAD SOCIAL INFRAESTRUCTURAS	188.077,51	1.500,00	189.577,51	199.132,62	167.461,10	167.461,10	1.399,51	13.866,28
540	450	22104	VESTUARIO INFRAESTRUCTURAS	1.500,00	305.616,29	1.500,00	1.399,51	1.399,51	1.399,51	420.325,78	100,49
540	453	619	OTRAS INVER DE REPOSIC EN INFRAEST Y BIENES DEST AL USO GRAL	1.125.000,00	1.430.616,29	1.430.616,29	1.139.501,59	430.090,48	430.090,48	54,60	9.764,70
540	454	22501	TRIBUTOS DE LAS COMUNIDADES AUTONOMAS INFRAESTRUCTURAS	1.115.748,93	423.401,93	1.539.150,86	54,60	54,60	54,60	529.319,49	11.676,50
540	454	619	OTRAS INVERSIONES CAMINOS VECINALES	1.115.748,93	423.401,93	1.539.150,86	546.501,72	540.995,99	540.995,99	819.628,11	158.682,58
540	459	619	OTRAS INVER DE REPOSIC EN INFRAEST Y BIENES DEST AL USO GRAL	978.310,69	978.310,69	978.310,69	854.120,17	819.628,11	819.628,11	262.562,64	0,20
540	920	204	ARRDMTO DE MATERIAL DE TRANSPORTES ADMON GRAL INFRAESTRUCTURA	262.562,84	262.562,84	262.562,84	262.562,84	262.562,64	262.562,64	4.334,65	12.191,95
540	920	214	ELEMENTOS DE TRANSPORTES ADMON GRAL INFRAESTRUCTURAS	15.004,00	15.004,00	15.004,00	15.004,00	15.004,00	15.004,00	11.096,62	91,43
540	920	22103	COMBUSTIBLES Y CARBURANTES ADMON GRAL INFRAESTRUCTURAS	24.200,00	24.200,00	24.200,00	24.196,45	12.008,05	12.008,05	249.184,91	815,09
550	160	210	INFRAESTRUCTURA Y BIENES NATURALES SANEAMIENTO	150.000,00	135.569,64	285.569,64	282.506,15	131.308,79	131.308,79	1.392,66	1.541.200,06
550	160	22500	NATURALES SANEAMIENTO	12.500,00	12.500,00	12.500,00	249.184,91	249.184,91	249.184,91	1.107,34	12.500,00
550	160	22501	TRIBUTOS ESTATALES SANEAMIENTO	250.000,00	250.000,00	250.000,00	1.392,66	1.392,66	1.392,66	1.107,34	815,09
550	160	22899	OTROS GASTOS DIVERSOS SANEAMIENTO	2.500,00	2.500,00	2.500,00	1.392,66	1.392,66	1.392,66	1.107,34	1.107,34
550	160	619	OTRAS INVERSIONES SANEAMIENTO	922.440,07	2.336.426,48	3.258.866,55	1.749.113,56	1.717.666,49	1.717.666,49	1.717.666,49	1.541.200,06
550	161	210	INFRAESTRUCTURA Y BIENES NATURALES AGUAS	87.120,00	87.120,00	87.120,00	119.822,01	39.497,50	39.497,50	21.144,81	47.622,50
550	161	22101	SUMINISTROS AGUAS	125.000,00	125.000,00	125.000,00	99.332,68	99.332,68	99.332,68	18.352,69	25.667,32
550	161	22804	JURIDICOS, CONTENCIOSOS, OTROS GASTOS DIVERSOS AGUAS	25.000,00	25.000,00	25.000,00	31.538,65	16.214,00	16.214,00	16.214,00	25.000,00
550	161	22899	ESTUDIOS Y TRABAJOS TECNICOS AGUAS	15.324,65	15.324,65	15.324,65	15.324,65	15.324,65	15.324,65	15.324,65	-889,35
550	161	609	OTRAS INVER NUEVAS EN INFRAEST Y BIENES AGUAS	150.245,18	150.245,18	150.245,18	14.238,74	9.414,32	9.414,32	140.830,86	140.830,86
550	161	619	OTRAS INVERSIONES AGUAS	195.501,28	195.501,28	210.501,28	134.516,18	88.924,35	88.924,35	2.750,23	120.576,93
550	161	622	EDIFICIOS Y OTRAS CONSTRUCCIONES AGUAS	109,61	109,61	109,61	109,61	109,61	109,61	87.174,12	109,61
			Suma	140.529.238,14	54.729.785,52	195.259.023,66	173.648.655,39	162.574.042,77	156.409.805,37	6.164.237,40	32.684.980,99

OBSERVACIONES:



AYUNTAMIENTO DE OVIEDO

(2022)

ESTADO DE LIQUIDACIÓN DEL PRESUPUESTO

1. LIQUIDACIÓN DEL PRESUPUESTO DE GASTOS

Fecha Obtención:

27/03/2023


11:45:35

Pág:

27

APLICACIÓN PRESUP.	DESCRIPCIÓN	CRÉDITOS PRESUPUESTARIOS			GASTOS COMPROMET.	OBLIGACIONES RECONOCIDAS NETAS	PAGOS	OBLIGACIONES PENDIENTES DE PAGO A 31 DE DICIEMBRE	REMANENTES DE CRÉDITO		
		INICIALES	MODIFICACIONES	DEFINITIVAS							
650	161	623			46.781,09	44.067,64	44.067,64	17.303,00	2.713,45		
650	452	619	637.694,00	61.018,45	698.612,45	121.837,66	59.781,49		638.830,96		
660	130	632									
660	1522	632		65.000,00	65.000,00				65.000,00		
660	2310	632	1.577.562,30	1.393.805,29	2.971.367,59	345.262,60	55.841,50	55.841,50	2.915.526,09		
660	2315	632			150.000,00	2.028,75			150.000,00		
660	2316	202	24.321,00		24.321,00				24.321,00		
660	2316	212	95.000,00		95.000,00	95.000,00		95.000,00			
660	2316	22103		3.000,00	3.000,00	3.265,25	2.899,61		100,39		
660	2316	22700	721.102,92	17.000,00	738.102,92	381.317,64	380.633,58	380.633,58	357.469,34		
660	3231	212	750.000,00		750.000,00	750.000,00	749.999,99		0,01		
660	3231	22103	212.266,35		212.266,35	296.071,52	292.273,10	16.504,14	-80.016,75		
660	3231	22700	3.446.648,02	192.000,00	3.637.648,02	2.275.034,52	1.987.341,37	1.987.341,37	1.670.306,65		
660	3231	22799	66.676,70		66.676,70	31.67,48	31.141,59		35.535,11		
660	3231	632	986.295,77	671.183,99	1.657.479,76	171.746,21	159.646,21	14.104,54	1.497.833,55		
660	3232	22700	522.078,04	48.000,00	570.078,04	363.249,04	265.699,78	265.699,78	304.378,26		
660	3260	632		40.000,00	40.000,00	34.270,02	1.390,00		38.610,00		
660	333	632		146.655,27	146.655,27	80.743,98	80.743,98		146.655,27		
660	333	633		57.306,00	57.306,00	80.743,98	80.743,98		492.562,02		
660	336	609		16.915,80	16.915,80	1.815,00	1.815,00		-1.815,00		
660	336	619		1.815,00	1.815,00	3.630,00	3.630,00		-3.630,00		
660	336	632		3.630,00	3.630,00	7.571,55	7.571,55	3.000,00	221.564,17		
660	342	212	60.000,00	172.136,72	232.136,72	10.571,55	314.999,99		0,01		
			Suma	150.143.773,24	58.116.671,33	208.260.444,57	179.005.766,94	167.096.028,30	160.879.712,97	6.216.313,33	41.164.418,27

OBSERVACIONES:



El documento está FIRMADO. Mediante el código de verificación puede comprobar la validez de la firma electrónica de los documentos firmados en un navegador. Puede comprobar la autenticidad de los documentos firmados en un navegador electrónico. Este documento es una copia impresa para su uso interno. No debe utilizarse para fines legales. Este documento es una copia impresa para su uso interno. No debe utilizarse para fines legales. Este documento es una copia impresa para su uso interno. No debe utilizarse para fines legales.

AYUNTAMIENTO DE OVIEDO

(2022)

ESTADO DE LIQUIDACIÓN DEL PRESUPUESTO

I. LIQUIDACIÓN DEL PRESUPUESTO DE GASTOS

Fecha Obtención:

27/03/2023


11:45:35

Pág.

28

APLICACIÓN PRESUP.	DESCRIPCIÓN	CRÉDITOS PRESUPUESTARIOS			GASTOS COMPROMET.	OBLIGACIONES RECONOCIDAS NETAS	PAGOS	OBLIGACIONES PENDIENTES DE PAGO A 31 DE DICIEMBRE	REMANENTES DE CRÉDITO	
		INICIALES	MODIFICACIONES	DEFINITIVAS						
660	342	22103	COMBUSTIBLES Y CARBURANTES	8.000,00	8.000,00	11.385,44	4.507,15	3.342,90	3.492,85	
660	342	22804	DEPORTES			4.147,08	4.147,08		-4.147,08	
660	342	22700	JURÍDICOS, CONTENCIOSOS, LIMPIEZA Y ASEO DEPORTES	865.750,03	865.750,03	509.275,98	309.437,97	309.437,97	546.312,06	
660	342	622	EDIFICIOS Y OTRAS CONSTRUCCIONES		17.484,50	17.484,50	17.484,50	17.484,50		
660	342	632	INSTALACIONES DEPORTIVAS			664.764,66	482.617,63	482.617,63	4.922.532,00	
660	342	632	EDIFICIOS Y OTRAS CONSTRUCCIONES DEPORTES	3.912.544,50	1.492.605,13	5.405.149,63	482.617,63			
660	4312	625	MOBILIARIO MERCADOS		16.000,00	16.000,00	16.000,00	16.000,00	16.000,00	
660	4312	632	EDIFICIOS Y OTRAS CONSTRUCCIONES MERCADOS		2.140.000,00	2.140.000,00	2.140.000,00	2.140.000,00	2.140.000,00	
660	4312	641	GASTOS EN APLICACIONES INFORMÁTICAS		52.000,00	52.000,00	52.000,00	52.000,00	52.000,00	
660	432	212	EDIFICIOS Y OTRAS CONSTRUCCIONES TURISMO Y CONGRESOS			213.852,85	213.736,71	176.067,29	-213.736,71	
660	432	22700	TURISMO Y ASEO TURISMO	304.263,36	339.263,36	307.374,28	281.708,81	260.595,04	57.554,55	
660	432	22799	OTROS TRABAJOS OTRAS EMPRESAS TURISMO	213.852,85	213.852,85	307.374,28	281.708,81	260.595,04	213.852,85	
660	933	12000	SUELDOS DEL GRUPO A1 EDIFICIOS Y PATRIMONIO MUNICIPAL	36.883,96	36.883,96	33.268,70	33.267,80	33.267,80	3.616,16	
660	933	12001	SUELDOS DEL GRUPO A2 EDIFICIOS Y PATRIMONIO MUNICIPAL	28.911,66	28.911,66	29.334,62	29.253,96	29.253,96	-342,30	
660	933	12003	SUELDOS DEL GRUPO C1 EDIFICIOS Y PATRIMONIO MUNICIPAL	33.121,13	33.121,13	33.608,04	33.608,04	33.608,04	-486,91	
660	933	12004	SUELDOS DEL GRUPO C2 EDIFICIOS Y PATRIMONIO MUNICIPAL	19.495,94	19.495,94	18.991,54	18.991,44	18.991,44	504,50	
660	933	12006	TRIEENIOS EDIFICIOS Y PATRIMONIO MUNICIPAL	24.303,70	24.303,70	24.663,78	23.912,16	23.912,16	391,54	
660	933	12100	COMPLEMENTO DE DESTINO EDIFICIOS Y PATRIMONIO MUNICIPAL	75.780,73	75.780,73	74.528,72	74.528,72	74.528,72	1.252,01	
660	933	12101	COMPLEMENTO ESPECÍFICO EDIFICIOS Y PATRIMONIO MUNICIPAL	160.462,64	160.462,64	156.960,58	156.960,58	156.960,58	3.502,06	
660	933	13000	LABORAL FLUO EDIFICIOS Y PATRIMONIO MUNICIPAL	72.256,11	72.256,11	81.641,98	81.641,98	81.641,98	-9.385,87	
660	933	150	PRODUCTIVIDAD EDIFICIOS Y PATRIMONIO MUNICIPAL	30.982,55	30.982,55	32.285,50	32.081,34	32.081,34	-1.098,79	
660	933	16000	SEGURIDAD SOCIAL EDIFICIOS Y PATRIMONIO MUNICIPAL	129.440,64	129.440,64	127.170,01	125.885,97	115.427,90	3.554,67	
660	933	202	ARRDMTO DE EDIFICIOS Y OTRAS CONSTRUCCIONES EDIFICIOS Y PATRI	71.467,44	71.467,44	53.600,58	53.600,58	53.600,58	17.866,86	
660	933	203	ARRDMTO DE MAQUINARIA, INSTALACIONES Y UTILLAJE EDIFICIOS Y OTRAS CONSTRUCCIONES EDIFICIOS Y PATRIMONIO MPAL	500,00	500,00	349.683,36	349.683,36	349.683,36	500,00	
660	933	212	EDIFICIOS Y OTRAS CONSTRUCCIONES EDIFICIOS Y PATRIMONIO MPAL	390.000,00	390.000,00	349.683,36	349.683,36	349.683,36	40.316,64	
			Suma	156.528.981,48	61.869.760,96	218.398.742,44	181.777.163,67	163.147.840,01	6.291.425,92	48.959.476,51

OBSERVACIONES:



AYUNTAMIENTO DE OVIEDO

(2022)

ESTADO DE LIQUIDACIÓN DEL PRESUPUESTO

I. LIQUIDACIÓN DEL PRESUPUESTO DE GASTOS

Fecha Obtención:

27/03/2023


11:45:35

Pág.

29

APLICACIÓN PRESUP.	DESCRIPCIÓN	CRÉDITOS PRESUPUESTARIOS			GASTOS COMPROMET.	OBLIGACIONES RECONOCIDAS NETAS	PAGOS	OBLIGACIONES PENDIENTES DE PAGO A 31 DE DICIEMBRE	REMANENTES DE CRÉDITO
		INICIALES	MODIFICACIONES	DEFINITIVAS					
660 933	213 MAQUINARIA, INSTALACIONES, TÉCNICAS Y UTILLAJE EDIFICIOS Y PA	25.191,00		25.191,00	20.691,00	20.691,00	18.966,75	1.724,25	4.500,00
660 933	22100 ENERGIA ELECTRICA EDIFICIOS Y PATRIMONIO MUNICIPAL		58.096,01	58.096,01					58.096,01
660 933	22102 GAS PATRIMONIO MUNICIPAL	4.500,00		4.500,00	458,87	458,87	458,87		4.041,13
660 933	22604 TRIBUTOS DE LAS COMUNIDADES AUTONOMAS EDIFICIOS Y PATRIMONIO JURIDICOS, CONTENCIOSOS EDIFICIOS Y PATRIMONIO MUNICIPAL				73.206,00	73.206,00	73.206,00		-73.206,00
660 933	22699 OTROS GASTOS DIVERSOS EDIFICIOS Y PATRIMONIO MUNICIPAL	700,00		700,00	12.345,25	12.345,25	12.345,25		-11.645,25
660 933	22700 LIMPIEZA Y ASEO EDIFICIOS Y PATRIMONIO MUNICIPAL	1.172.170,47	82.298,86	1.254.467,33	822.356,38	407.058,73	407.058,73		847.408,60
660 933	22706 ESTUDIOS Y TRABAJOS TECNICOS EDIFICIOS Y PATRIMONIO MUNICIPAL	20.513,95		20.513,95	14.513,95	14.513,88	14.513,88		6.000,07
660 933	22799 OTROS TRABAJOS OTRAS EMPRESAS EDIFICIOS Y PATRIMONIO MUNICIPAL	923.757,28	23.000,00	946.757,28	940.757,28	937.442,56	891.072,70	46.369,96	9.314,72
660 933	609 OTRAS INVERSES NUEVAS EN INFRAEST Y BIENES DESTAL USO GRAL		7.957,00	7.957,00	10.155,03	10.155,03	10.155,03		-10.155,03
660 933	619 OTRAS INVERSIONES EDIFICIOS Y PATRIMONIO MUNICIPAL		7.957,00	7.957,00	7.957,00				7.957,00
660 933	622 EDIFICIOS Y OTRAS CONSTRUCCIONES MAQUINARIA, INSTALACIONES Y UTILLAJE EDIFICIOS Y PATRIMONIO MOBILIARIO EDIFICIOS Y PATRIMONIO MUNICIPAL	100.000,00	2.323,20	102.323,20	2.323,20				102.323,20
660 933	623 MAQUINARIA, INSTALACIONES Y UTILLAJE EDIFICIOS Y PATRIMONIO MOBILIARIO EDIFICIOS Y PATRIMONIO MUNICIPAL		55.794,57	55.794,57	32.624,99	32.624,99	25.909,61	6.715,38	23.169,58
660 933	632 EDIFICIOS Y OTRAS CONSTRUCCIONES	1.536.513,73	2.705.754,40	4.242.268,13	857.369,98	600.177,00	500.505,68	99.671,32	3.642.091,13
660 930	130 ENERGIA ELECTRICA SEGURIDAD	75.089,68	43.812,49	118.912,17	44.441,53	37.217,02	37.217,02		81.695,15
660 930	134 ENERGIA ELECTRICA MOVILIDAD URBANA	81.607,28	16.686,66	98.303,94	20.094,09	18.243,84	18.243,84		80.060,10
660 930	165 SUELDOS DEL GRUPO A2 ALUMBRADO	18.862,95		18.862,95	14.667,31	14.626,98	14.626,98		4.235,97
660 930	165 SUELDOS DEL GRUPO C1 ALUMBRADO	22.080,76		22.080,76	29.605,75	23.026,16	23.026,16		-945,40
660 930	165 SUELDOS DEL GRUPO C2 ALUMBRADO	779,84		779,84	11.628,85				779,84
660 930	165 TRIENIOS ALUMBRADO	7.562,46		7.562,46	11.303,00	11.303,00	11.303,00		-3.740,54
660 930	165 TRIENIOS ALUMBRADO	21.116,27		21.116,27	23.569,06	20.341,83	20.341,83		774,44
660 930	165 ALUMBRADO	50.706,15	14.456,86	65.163,01	56.763,93	48.438,56	48.438,56		16.724,45
660 930	165 ALUMBRADO	29.440,68		29.440,68	29.873,94	29.873,94	29.873,94		-433,26
660 930	165 PRODUCTIVIDAD ALUMBRADO	6.866,96		6.866,96	8.286,48	7.086,52	7.086,52		-219,96
660 930	165 SEGURIDAD SOCIAL ALUMBRADO	46.039,72		46.039,72	48.859,59	42.448,95	38.920,10	3.528,85	3.560,77
660 930	165 ENERGIA ELECTRICA ALUMBRADO PUBLICO	3.747.858,35	2.163.538,42	5.911.396,77	5.911.396,77	5.238.100,18	5.146.782,72	91.317,46	673.296,59
	Suma	164.395.158,01	67.043.487,43	231.438.645,44	190.750.420,90	177.017.955,22	170.478.926,43	6.539.028,79	54.420.690,22

OBSERVACIONES:



AYUNTAMIENTO DE OVIEDO

(2022)

ESTADO DE LIQUIDACIÓN DEL PRESUPUESTO

I. LIQUIDACIÓN DEL PRESUPUESTO DE GASTOS

Fecha Obtención:

27/03/2023


11:45:35

Pág.

30

APLICACIÓN PRESUP.	DESCRIPCIÓN	CRÉDITOS PRESUPUESTARIOS			GASTOS COMPROMET.	OBLIGACIONES RECONOCIDAS NETAS	PAGOS	OBLIGACIONES PENDIENTES DE PAGO A 31 DE DICIEMBRE	REMANENTES DE CRÉDITO
		INICIALES	MODIFICACIONES	DEFINITIVAS					
570	165	22706			26.421,93	26.421,93	26.421,93		-26.421,93
570	165	22799			2.665.702,05	2.650.687,81	2.482.427,84	168.259,97	35.014,24
570	165	619			3.250.000,00	5.977,40	5.977,40		3.244.022,60
570	3231	22100			733.392,61	257.245,73	257.245,73		476.146,88
570	3231	22102			203.005,53	170.806,04	170.806,04		32.199,49
570	342	22100			1.159.109,79	935.429,51	934.573,53		915.136,92
570	342	22102			500.489,68	419.950,66	419.650,78		80.539,02
570	933	213			121.000,00	66.618,53	66.618,53		54.381,47
570	933	22100			2.093.130,60	1.865.324,50	1.826.274,23	39.050,27	227.806,10
570	933	22102			285.359,09	203.000,84	202.917,47	83,37	82.358,25
580	134	619			520,30	520,30	520,30		
580	440	12001			14.455,83	14.628,98	14.626,98		-171,15
580	440	12006			3.149,47	3.067,17	3.067,17		82,30
580	440	12100			9.114,78	9.248,82	9.248,82		-134,04
580	440	12101			19.255,58	20.303,82	20.303,82		-1.048,24
580	440	150			1.008,06	1.022,88	1.022,88		-14,82
580	440	16000			13.761,43	12.840,48	11.770,44	1.070,04	920,95
580	440	164			4.713,87	4.581,12	4.581,12		132,75
580	440	627			1.402.800,80	16.335,00		16.335,00	1.386.465,80
580	4411	472			11.831.881,53	10.428.565,06	10.428.565,06		1.403.316,47
590	925	632			44.194,89	44.194,89			44.194,89
700	338	48903			15.000,00	15.000,00	15.000,00		
700	432	10100			16.392,87	16.633,90	16.633,90		-241,03
700	432	10101			54.490,05	55.291,32	55.291,32		-801,27
700	432	12000			13.660,73	5.413,25	5.413,25		34.708,58
700	432	12001			25.297,71	12.915,34	12.915,34		12.382,37
		Suma			184.911.050,23	194.235.783,61	187.470.800,31	6.764.983,30	62.421.666,92

OBSERVACIONES:



AYUNTAMIENTO DE OVIEDO

(2022)

ESTADO DE LIQUIDACIÓN DEL PRESUPUESTO

I. LIQUIDACIÓN DEL PRESUPUESTO DE GASTOS

Fecha Obtención:

27/03/2023


11:45:35

Pág.

31

APLICACIÓN PRESUP.	DESCRIPCIÓN	CRÉDITOS PRESUPUESTARIOS			GASTOS COMPROMET.	OBLIGACIONES RECONOCIDAS NETAS	PAGOS	OBLIGACIONES PENDIENTES DE PAGO A 31 DE DICIEMBRE	REMANENTES DE CRÉDITO
		INICIALES	MODIFICACIONES	DEFINITIVAS					
700 432 12003	SUELDOS DEL GRUPO C1 TURISMO Y CONGRESOS	44.161,51		44.161,51	44.810,72	44.810,72	44.810,72	649,21	
700 432 12004	SUELDOS DEL GRUPO C2 TURISMO Y CONGRESOS	9.358,05		9.358,05	9.495,77	9.495,72	9.495,72	-137,67	
700 432 12006	TRÉNIOS TURISMO Y CONGRESOS	15.154,91		15.154,91	16.042,85	15.953,55	15.953,55	-788,64	
700 432 12100	COMPLEMENTO DE DESTINO TURISMO Y CONGRESOS	48.706,67		48.706,67	39.119,76	37.929,25	37.929,25	10.777,42	
700 432 12101	COMPLEMENTO ESPECÍFICO TURISMO Y CONGRESOS	121.309,68		121.309,68	97.473,01	96.173,84	96.173,84	25.135,84	
700 432 13000	LABORAL FLO TURISMO Y CONGRESOS	60.822,16		60.822,16	61.171,42	61.530,84	61.530,84	-708,68	
700 432 150	PRODUCTIVIDAD TURISMO Y CONGRESOS	16.148,66		16.148,66	13.824,53	12.468,86	12.468,86	3.679,80	
700 432 16000	SEGURIDAD SOCIAL TURISMO Y CONGRESOS	110.804,08		110.804,08	96.979,48	94.989,54	85.455,44	15.814,54	
700 432 164	COMPLEMENTO FAMILIAR TURISMO Y CONGRESOS	5.813,88		5.813,88	5.813,88	4.668,45	4.668,45	1.145,43	
700 432 202	ARRDITO DE EDIFICIOS Y OTRAS CONSTRUCCIONES	6.258,19		6.258,19	32.340,00	31.247,01	27.012,01	-4.235,00	
700 432 208	ARRENDAMIENTOS DE OTRO INMOVILIZADO MATERIAL TURISMO Y CONGR	6.258,19		6.258,19	29.511,97	29.492,98	29.492,98	-23.234,79	
700 432 212	EDIFICIOS Y OTRAS CONSTRUCCIONES TURISMO Y CONGRESOS	2.000,00		2.000,00	1.754,70	1.754,70	1.754,70	245,30	
700 432 22001	PRENSA, REVISTAS, LIBROS Y OTRAS PUBLIC TURISMO Y CONGRESOS	12.662,80		26.743,57	147.495,56	135.995,56	129.945,56	-109.251,99	
700 432 22602	PUBLICIDAD Y PROPAGANDA TURISMO Y CONGRESOS	17.000,00	14.080,77	17.000,00	13.600,00	13.600,00	12.995,00	3.400,00	
700 432 22605	CUOTAS A ENTIDADES TURISMO Y CONGRESOS	30.000,00	21.413,17	51.413,17	84.743,75	80.679,25	80.679,25	-29.266,08	
700 432 22606	REUNIONES, CONFERENCIAS Y CURSOS TURISMO Y CONGRESOS	875.000,00		875.000,00	353.796,74	353.796,74	342.117,41	521.203,26	
700 432 22609	ACTIVIDADES CULTURALES Y DEPORTIVAS TURISMO Y CONGRESOS	875.000,00		875.000,00	353.796,74	353.796,74	342.117,41	11.679,33	
700 432 22699	OTROS GASTOS DIVERSOS TURISMO Y CONGRESOS	31.047,74		31.047,74	1.814,82	1.814,82	1.814,82	29.232,92	
700 432 22700	LIMPIEZA Y ASEO TURISMO Y CONGRESOS	276.837,46		276.837,46	277.197,87	271.386,83	248.241,66	5.450,63	
700 432 22701	ESTUDIOS Y TRABAJOS TÉCNICOS TURISMO Y CONGRESOS	83.000,00		83.000,00	101.009,48	91.946,58	91.765,08	-8.946,58	
700 432 22706	OTROS TRABAJOS, OTRAS EMPRESAS TURISMO Y CONGRESOS	1.193.249,97	6.257,05	1.199.507,02	1.364.131,14	1.247.588,95	1.154.172,35	93.416,80	
700 432 48908	TURISMO DE SALUD	15.000,00		15.000,00	15.000,00	15.000,00	15.000,00	-48.081,93	
700 432 48909	UNIVERSIDAD DE OVIEDO	187.854.338,25	71.819.198,93	259.673.537,18	215.188.333,83	196.996.438,84	190.082.608,84	62.677.098,34	
	Suma								

OBSERVACIONES:



AYUNTAMIENTO DE OVIEDO

(2022)

ESTADO DE LIQUIDACIÓN DEL PRESUPUESTO

I. LIQUIDACIÓN DEL PRESUPUESTO DE GASTOS

Fecha Obtención:

27/03/2023


11:45:35

Pág.

32

APLICACIÓN PRESUP.	DESCRIPCIÓN	CRÉDITOS PRESUPUESTARIOS			GASTOS COMPROMET.	OBLIGACIONES RECONOCIDAS NETAS	PAGOS	OBLIGACIONES PENDIENTES DE PAGO A 31 DE DICIEMBRE	REMANENTES DE CRÉDITO	
		INICIALES	MODIFICACIONES	DEFINITIVAS						
700	432	48910								
700	432	48999								
700	993	202								
810	130	10100								
810	130	10101								
810	130	12000								
810	130	12001								
810	130	12003								
810	130	12004								
810	130	12006								
810	130	12100								
810	130	12101								
810	130	13000								
810	130	13001								
810	130	131								
810	130	150								
810	130	16000								
810	130	164								
810	130	204								
810	130	212								
810	130	213								
810	130	214								
810	130	219								
810	130	22100								
810	130	22103								
810	130	22104								
		Suma								
			204.451,877,28	71.760,474,78	276.232.352,06	231.318.641,24	211.824.348,08	204.254.504,66	7.569.843,42	64.408.003,98

OBSERVACIONES:



AYUNTAMIENTO DE OVIEDO

(2022)

ESTADO DE LIQUIDACIÓN DEL PRESUPUESTO

I. LIQUIDACIÓN DEL PRESUPUESTO DE GASTOS

Fecha Obtención:

27/03/2023


11:45:35

Pág.

33

APLICACIÓN PRESUP.	DESCRIPCIÓN	CRÉDITOS PRESUPUESTARIOS			GASTOS COMPROMET.	OBLIGACIONES RECONOCIDAS NETAS	PAGOS	OBLIGACIONES PENDIENTES DE PAGO A 31 DE DICIEMBRE	REMANENTES DE CRÉDITO
		INICIALES	MODIFICACIONES	DEFINITIVAS					
810 130	22106 PRODUCTOS FARMACÉUTICOS Y MATERIAL SANITARIO POLICIA LOCAL	901,75		901,75	2.411,89	2.411,89	2.278,79	133,10	-1.510,14
810 130	22199 OTROS SUMINISTROS POLICIA LOCAL	617,10		617,10	13.422,20	13.422,14	13.422,14		-12.805,04
810 130	22699 OTROS GASTOS DIVERSOS POLICIA LOCAL	9.000,00		9.000,00	12.922,06	12.922,06	9.120,08	3.871,98	-3.992,06
810 130	623 MAQUINARIA, INSTALACIONES TÉCNICAS Y UTILLAJE POLICIA LOCAL	11.900,00		11.900,00	15.142,73	15.142,73	15.142,73		-3.242,73
810 130	625 MOBILIARIO		1.126,02	1.126,02	2.339,99	2.339,99	2.339,99		-2.339,99
810 130	629 OTRAS INVERSIONES POLICIA LOCAL		1.427,95	1.427,95	1.126,02	1.126,02			1.126,02
810 130	633 MAQUINARIA, INSTALACIONES TÉCNICAS Y UTILLAJE POLICIA LOCAL		14.279,51	14.279,51	1.126,02	1.126,02			14.279,51
810 132	609 OTRAS INVERSIONES SEGURIDAD Y ORDEN PUBLICO		245.514,62	245.514,62	157.057,61	157.057,61	139.512,31	17.545,30	88.457,01
810 133	22000 ORDINARIO NO INVENTARIABLE	15.000,00		15.000,00	15.282,30	15.200,02	15.200,02		-200,02
810 133	22799 OTROS TRABAJOS OTRAS EMPRESAS TRÁFICO Y ESTACIONAMIENTO	1.727.482,80	108.000,00	1.835.482,80	1.830.378,23	1.823.221,39	1.724.683,32	98.538,07	12.281,41
810 133	609 OTRAS INVERSIONES TRÁFICO Y ESTACIONAMIENTO	60.000,00		60.000,00	75.775,50	75.775,50	75.775,50		-15.775,50
810 133	619 OTRAS INVERSIONES TRÁFICO Y ESTACIONAMIENTO	120.000,00		120.000,00					120.000,00
810 134	22100 ENERGIA ELECTRICA MOVILIDAD	4.739,81		4.739,81	82.949,66	59.705,01	59.705,01		-54.965,20
810 134	22199 OTROS SUMINISTROS MOVILIDAD	484.000,00		484.000,00	484.303,95	484.301,13	484.301,13		-301,13
810 134	22802 PUBLICIDAD Y PROPAGANDA MOVILIDAD	3.031,00		3.031,00	1.054,58	1.054,58	1.054,58		1.976,42
810 134	22899 OTROS GASTOS DIVERSOS MOVILIDAD	147,12		147,12	109,43	109,43	109,43		37,69
810 134	22706 ESTUDIOS Y TRABAJOS TECNICOS MOVILIDAD	33.947,95		33.947,95	29.421,15	29.421,15	20.473,20	8.947,95	4.526,80
810 134	22799 OTROS TRABAJOS OTRAS EMPRESAS MOVILIDAD	777.204,33	150.000,00	927.204,33	784.869,05	741.639,41	741.639,41		185.564,92
810 134	619 OTRAS INVERSIONES MOVILIDAD	73.489,35		73.489,35					73.489,35
820 136	12001 SUELDOS DEL GRUPO A2 EXTINCIÓN DE INCENDIOS	40.240,26		40.240,26	36.003,89	33.195,11	33.195,11		7.045,15
820 136	12003 SUELDOS DEL GRUPO C1 EXTINCIÓN DE INCENDIOS	770.823,66	-21.871,09	748.957,57	745.836,27	697.473,51	697.473,51		51.484,06
820 136	12004 SUELDOS DEL GRUPO C2 EXTINCIÓN DE INCENDIOS	18.716,10		18.716,10	18.853,82	17.406,40	17.406,40		1.309,70
820 136	12006 TRIENIOS EXTINCIÓN DE INCENDIOS	197.396,15		197.396,15	199.474,83	177.483,78	177.483,78		19.912,37
820 136	12100 COMPLEMENTO DE DESTINO EXTINCIÓN DE INCENDIOS	425.195,37		425.195,37	410.752,45	384.278,35	384.278,35		40.917,02
820 136	12101 COMPLEMENTO ESPECIFICO EXTINCIÓN DE INCENDIOS	1.084.566,71	-29.334,79	1.055.231,92	1.044.957,85	964.634,88	964.634,88		90.597,04
820 136	13000 RETRIBUCIONES BÁSICAS EXTINCIÓN DE INCENDIOS	12.554,00		12.554,00					12.554,00
	Suma	210.210.658,53	72.360.366,16	282.571.024,79	237.283.156,70	217.532.614,15	209.833.734,33	7.698.879,82	65.038.410,64

OBSERVACIONES:



AYUNTAMIENTO DE OVIEDO

(2022)

ESTADO DE LIQUIDACIÓN DEL PRESUPUESTO

I. LIQUIDACIÓN DEL PRESUPUESTO DE GASTOS

Fecha Obtención:

27/03/2023


11:45:35

Pág.

34

APLICACIÓN PRESUP.	DESCRIPCIÓN	CRÉDITOS PRESUPUESTARIOS				GASTOS COMPROMET.	OBLIGACIONES RECONOCIDAS NETAS	PAGOS	OBLIGACIONES PENDIENTES DE PAGO A 31 DE DICIEMBRE	REMANENTES DE CRÉDITO
		INICIALES	MODIFICACIONES	DEFINITIVAS						
820	136	150		495.230,19		526.689,19	521.810,74	521.810,74	-26.580,55	
820	136	16000		1.041.429,27		1.047.377,85	1.047.377,85	961.879,04	-5.948,58	
820	136	164		1.099,89		1.099,89	87,33	87,33	1.012,56	
820	136	213		68.224,40		50.720,61	50.720,61	44.288,65	17.503,79	
820	136	214		10.657,61		2.794,77	2.794,77	2.573,53	10.657,61	
820	136	22001		1.312,14		2.794,77	2.794,77	2.573,53	-1.482,53	
820	136	22103		24.200,00		24.394,81	24.393,98	17.487,81	-1.83,98	
820	136	22104		288.451,80	24.524,16	29.613,56	27.035,00	25.092,24	285.940,96	
820	136	22106		120,02		120,00	120,00	120,00	0,02	
820	136	22110		942,08		2.338,72	2.338,72	1.448,22	-1.386,64	
820	136	22199		6.599,33	61.000,00	5.825,56	5.825,56	5.825,56	61.773,77	
820	136	22899		13.235,50		13.213,28	13.213,28	11.920,89	22,22	
820	136	22799		62.725,33		22.010,91	22.010,91	22.010,91	40.714,42	
820	136	622		13.921,05		13.921,05	13.921,05	13.921,05	-7.211,60	
820	136	625		22.500,00		7.211,60	7.211,60	7.211,60	22.500,00	
820	136	626		60.000,00		15.139,28	15.139,28	15.139,28	44.860,72	
820	136	633		9.358,05		9.495,72	9.495,72	9.495,72	-137,67	
830	135	12004		3.085,05		3.126,20	3.126,20	3.126,20	-41,15	
830	135	12006		6.875,53		6.976,62	6.976,62	6.976,62	-101,09	
830	135	12100		18.613,55		18.887,26	18.887,26	18.887,26	-273,71	
830	135	13000		26.725,48		28.462,96	28.462,96	28.462,96	-1.737,48	
830	135	150		2.295,06		1.022,88	1.022,88	1.022,88	1.272,18	
830	135	16000		19.199,30		20.780,34	20.780,34	19.161,91	-1.580,61	
830	135	22104		2.400,00		2.381,28	2.381,28	2.381,28	18,72	
Suma				212.381.403,27	72.482.311,37	284.863.714,64	239.144.148,48	211.563.937,79	7.821.192,21	66.478.584,64

OBSERVACIONES:



AYUNTAMIENTO DE OVIEDO

(2022)

ESTADO DE LIQUIDACIÓN DEL PRESUPUESTO

I. LIQUIDACIÓN DEL PRESUPUESTO DE GASTOS

Fecha Obtención:

27/03/2023


11:45:35

Pág.

35

APLICACIÓN PRESUP.	DESCRIPCIÓN	CRÉDITOS PRESUPUESTARIOS			GASTOS COMPROMET.	OBLIGACIONES RECONOCIDAS NETAS	PAGOS	OBLIGACIONES PENDIENTES DE PAGO A 31 DE DICIEMBRE	REMANENTES DE CRÉDITO
		INICIALES	MODIFICACIONES	DEFINITIVAS					
830	135	22105	7365,06	7365,06	7392,34	7.392,34	7.392,34	572,72	
830	135	22108	1.096,40	1.096,40	1.064,14	1.064,14	1.064,14	32,26	
830	135	22802	1.468,94	1.468,94	1.200,93	1.200,93	595,93	268,01	
830	135	22899	118,47	118,47	109,93	109,93	109,93	8,54	
830	135	624	60.000,00	60.000,00	29.784,48	29.784,48	29.784,48	60.000,00	
900	2317	13000	29.352,57	29.352,57	9.374,26	9.374,26	8.591,18	-431,91	
900	2317	16000	9.260,78	9.260,78	3.374,26	3.374,26	3.374,26	-113,48	
900	2317	22899	7.637,39	7.637,39	5.010,26	5.010,26	4.305,11	705,15	
900	2317	48802	20.000,00	20.000,00	20.000,00	20.000,00	20.000,00		
900	2317	48804	60.000,00	60.000,00	60.000,00	60.000,00	60.000,00	55.447,13	
900	2317	48899	735.000,00	735.000,00	679.552,87	679.552,87	629.552,87	50.000,00	
910	2310	12000	32.785,74	32.785,74	47.126,48	45.739,06	45.739,06	-12.963,32	
910	2310	12001	254.172,08	254.172,08	268.495,97	215.737,63	215.737,63	38.434,45	
910	2310	12003	45.081,54	45.081,54	48.870,36	40.934,57	40.934,57	4.146,97	
910	2310	12004	140.370,77	140.370,77	160.467,74	138.127,15	138.127,15	2.243,62	
910	2310	12006	54.078,70	54.078,70	57.371,77	48.728,63	48.728,63	5.360,07	
910	2310	12009	85.701,87	138.471,44	52.769,57	48.728,63	138.471,44	138.471,44	
910	2310	12100	221.671,23	221.671,23	245.627,99	208.240,83	208.240,83	13.430,40	
910	2310	12101	590.513,11	590.513,11	663.726,84	554.697,35	554.697,35	35.815,76	
910	2310	13000	1.842.916,56	1.842.916,56	1.839.800,77	1.794.718,72	1.794.718,72	48.197,84	
910	2310	13001	5.000,00	5.000,00	3.444,37	3.444,37	3.444,37	1.555,63	
910	2310	131	102.550,49	102.550,49	150.162,51	145.762,42	145.762,42	-43,21	
910	2310	150	94.386,43	94.386,43	107.092,16	95.273,45	95.273,45	-888,02	
910	2310	16000	1.039.172,38	1.039.172,38	1.194.161,48	1.099.622,60	1.017.047,83	-60.450,22	
910	2310	164	4.713,87	4.713,87	4.713,87	4.581,12	4.581,12	132,75	
		Suma	217.818.451,59	72.535.080,94	290.363.532,53	244.731.507,66	224.586.834,77	216.630.974,56	7.955.860,21
								65.766.697,76	

OBSERVACIONES:



DOCUMENTO IDENTIFICADORES ESTADOS CONTABLES DE LA CUENTA GENERAL: 05 Estado de liquidación del presupuesto

OTROS DATOS Código para validación: EKMU8-8EF0N-6EGJ8 Página 35 de 44

FIRMAS El documento ha sido firmado por : 1.- Director Contabilidad del AYUNTAMIENTO DE OVIEDO. Firmado 04/04/2023 12:24

ESTADO FIRMADO 04/04/2023 12:24

AYUNTAMIENTO DE OVIEDO (2022) ESTADO DE LIQUIDACIÓN DEL PRESUPUESTO

I. LIQUIDACIÓN DEL PRESUPUESTO DE GASTOS

Fecha Obtención: 27/03/2023 11:45:35

Pág. 35

OBSERVACIONES:

Este documento ha sido generado automáticamente por el sistema de información contable del Ayuntamiento de Oviedo. No se permite su reproducción total o parcial, ni su transformación o distribución, pública o privada, en cualquier forma o por cualquier medio, sin el consentimiento expreso del Ayuntamiento de Oviedo.

AYUNTAMIENTO DE OVIEDO

(2022)

ESTADO DE LIQUIDACIÓN DEL PRESUPUESTO

I. LIQUIDACIÓN DEL PRESUPUESTO DE GASTOS

Fecha Obtención:

27/03/2023


11:45:35

Pág.

36

APLICACIÓN PRESUP.	DESCRIPCIÓN	CRÉDITOS PRESUPUESTARIOS			GASTOS COMPROMET.	OBLIGACIONES RECONOCIDAS NETAS	PAGOS	OBLIGACIONES PENDIENTES DE PAGO A 31 DE DICIEMBRE	REMANENTES DE CRÉDITO
		INICIALES	MODIFICACIONES	DEFINITIVAS					
910 2310	22899 OTROS GASTOS DIVERSOS ACCIÓN SOCIAL	15.251,70		15.251,70	14.238,62	14.238,62	11.423,97	2.814,65	1.013,08
910 2310	22706 ESTUDIOS Y TRABAJOS TÉCNICOS ACCIÓN SOCIAL	16.681,08		16.681,08	7.681,08	7.681,08	7.681,08		9.000,00
910 2310	22799 OTROS TRABAJOS REALIZADOS POR OTRAS EMPRESAS Y PROFES.								
910 2310	480 ATENCIONES BENEFICAS Y ASISTENCIALES ACCIÓN SOCIAL	3.724.000,00		3.724.000,00	2.482.285,88	2.482.285,88	2.454.056,16	38.229,72	1.231.714,12
910 2310	48801 CARTAS DIOCESANA DE OVIEDO	950.000,00	60.000,00	1.010.000,00	1.010.000,00	1.010.000,00		1.010.000,00	
910 2310	48816 ASOCIACIÓN COCINA ECONOMICA DE OVIEDO	153.000,00		153.000,00	153.000,00	153.000,00	153.000,00		
910 2310	48917 OTRAS TRANSFERENCIA CORRIENTES		11.907,75	11.907,75	11.907,75	11.907,75	12.472,39		11.907,75
910 2310	48918 CARTAS KOOPERA S. COOP ASTUR		12.542,39	12.542,39	12.472,39	12.472,39	2.226,40		27.773,60
910 2310	625 MOBILIARIO ACCIÓN SOCIAL	30.000,00		30.000,00	2.226,40	2.226,40	2.226,40		-5,08
910 2310	635 MOBILIARIO ACCIÓN SOCIAL		3.386,80	3.386,80	3.421,88	3.421,88	3.421,88		3.791,99
910 2311	13000 LABORAL FLUO FAMILIA E INFANCIA	282.828,03		282.828,03	286.882,59	279.036,04	279.036,04	7.414,92	-518,74
910 2311	16000 SEGURIDAD SOCIAL FAMILIA E INFANCIA	88.171,08		88.171,08	89.093,84	88.689,82	81.274,90		7.414,92
910 2311	18913 CARTAS DIOCESANA DE OVIEDO	24.547,12		24.547,12	24.547,12	24.547,12		24.547,12	-7.483,83
910 2312	13000 LABORAL FLUO PROMOCION IGUALDAD	229.312,04		229.312,04	237.286,57	236.796,87	236.796,87		-792,15
910 2312	16000 HORAS EXTRAORDINARIAS				792,15	792,15	792,15		405,47
910 2312	16000 SEGURIDAD SOCIAL PROMOCION IGUALDAD	73.060,32		73.060,32	73.427,08	72.654,85	67.059,67		388,95
910 2312	215 MOBILIARIO PROMOCION IGUALDAD	1.000,00		1.000,00	611,05	611,05	611,05		-329,74
910 2312	22001 PRENSA, REVISTAS, LIBROS Y OTRAS PUB. PROMOCION IGUALDAD	500,00		500,00	829,74	829,74		829,74	
910 2312	22602 PUBLICIDAD Y PROPAGANDA				11.624,47	11.624,47	11.624,47		-11.624,47
910 2312	22899 OTROS GASTOS DIVERSOS PROMOCION IGUALDAD	52.000,00		52.000,00	51.940,59	51.940,59	51.565,27		59,41
910 2312	22799 OTROS TRABAJOS OTRAS EMPRESAS	261.826,81	120.000,00	381.826,81	320.371,19	190.866,98	144.002,16	46.863,82	190.960,83
910 2312	48801 OTROS TRABAJOS OTRAS EMPRESAS PROMOCION IGUALDAD	140.000,00		140.000,00	140.000,00	140.000,00	140.000,00		
910 2313	22703 SERVICIOS DE AYUDA A DOMICILIO	5.174.657,83		5.174.657,83	5.469.668,24	4.817.357,38	4.817.357,38		557.300,45
910 2313	22706 PROMOCION AUTONOMIA PERSONAL	25.000,00		25.000,00	861,12	861,12		861,12	24.138,88
910 2313	22799 OTROS TRABAJOS OTRAS EMPRESAS	491.277,46		491.277,46	52.675,19	32.101,61	32.101,61		469.175,65
910 2313	480 ATENCIONES BENEFICAS Y ASISTENCIALES PROMOCION AUT	42.000,00		42.000,00	23.896,80	23.896,80	21.883,80		18.103,20
910 2313	48999 OTRAS TRANSFERENCIA CORRIENTES PROMOCION AUTONOMIA PERSONAL	32.000,00		32.000,00	24.628,30	24.628,30		24.628,30	7.371,70
910 2314	22810 PROYECTOS INTEGRACION SOCIAL	13.719,36		13.719,36	13.229,93	13.229,93	13.229,93		489,43
	Suma	229.639.284,42	72.742.917,88	302.382.202,30	255.261.106,63	224.104.531,59	224.972.590,74	9.131.940,85	68.277.670,71

OBSERVACIONES:



AYUNTAMIENTO DE OVIEDO

(2022)

ESTADO DE LIQUIDACIÓN DEL PRESUPUESTO

I. LIQUIDACIÓN DEL PRESUPUESTO DE GASTOS

Fecha Obtención:

27/03/2023


11:45:35

Pág.

37

APLICACIÓN PRESUP.	DESCRIPCIÓN	CRÉDITOS PRESUPUESTARIOS			GASTOS COMPROMET.	OBLIGACIONES RECONOCIDAS NETAS	PAGOS	OBLIGACIONES PENDIENTES DE PAGO A 31 DE DICIEMBRE	REMANENTES DE CRÉDITO
		INICIALES	MODIFICACIONES	DEFINITIVAS					
910	2314	22899	10.000,00	10.000,00	18.680,68	18.680,68	18.680,68	-8.680,68	
910	2314	48902	47.239,22	47.239,22	47.239,22	47.239,22	47.239,22		
910	2314	48903	20.340,00	20.340,00	20.340,00	20.340,00	20.340,00		
910	2314	48909	168.450,00	168.450,00	168.450,00	168.450,00	168.450,00		
910	2314	48910	241.183,11	241.183,11	241.183,11	241.183,11	241.183,11		
910	2314	48919	67.377,58	67.377,58	67.377,00	67.377,00	67.377,00	0,58	
910	2314	48921	30.053,91	30.053,91	30.053,91	30.053,91	30.053,91		
910	2314	48929	52.651,28	52.651,28	52.651,28	52.651,28	52.651,28		
910	2314	48999	1.136.610,58	366.000,00	1.461.712,83	1.465.712,83	1.465.712,83	36.897,75	
920	340	12000			2.780,33	2.364,12	2.364,12	-2.364,12	
920	340	12001	14.055,06	14.055,06	12.061,40	12.061,40	12.061,40	1.993,66	
920	340	12004	67.066,04	67.066,04	66.332,68	61.991,29	61.991,29	5.074,75	
920	340	12006	24.520,15	24.520,15	24.823,81	22.832,46	22.832,46	1.687,69	
920	340	12100	37.311,57	37.311,57	39.000,28	36.620,99	36.620,99	690,58	
920	340	12101	87.772,92	87.772,92	91.890,34	85.450,81	85.450,81	2.322,11	
920	340	13000	554.082,08	554.082,08	537.675,53	534.562,98	534.562,98	19.519,10	
920	340	13001			7.233,50	7.233,50	7.233,50	-7.233,50	
920	340	150	36.668,62	36.668,62	36.919,64	35.606,17	35.606,17	1.062,45	
920	340	16000	250.443,09	250.443,09	248.620,62	232.751,74	213.687,76	17.691,35	
920	340	164	4.713,87	4.713,87	4.713,87	2.290,56	2.290,56	2.423,31	
920	340	22799	2.500,00	2.500,00	2.395,80	2.395,80	2.395,80	104,20	
920	341	203	10.000,00	10.000,00	21.137,99	21.137,99	19.451,33	1.686,66	
920	341	204	2.500,00	2.500,00	1.424,17	1.424,17	1.424,17	1.075,83	
920	341	208			16.437,85	16.437,85	16.437,85	-16.437,85	
920	341	22001	1.300,00	1.300,00	1.244,22	1.244,22	1.136,48	55,78	
920	341	22199	72.500,00	72.500,00	67.736,02	61.747,88	5.988,14	4.763,98	
920	341	22602	65.000,00	65.000,00	223.500,01	223.500,01	223.500,01	-223.500,01	
920	341	22609	40.186,39	40.186,39	44.447,69	44.447,69	29.623,63	7.245,52	
920	341	22899	1.342.309,41	181.500,00	1.169.927,56	1.149.117,93	1.134.485,79	14.632,14	
		Suma	234.026.119,30	73.280.417,88	307.306.537,18	280.051.606,43	229.632.610,97	9.192.570,83	68.481.355,38

OBSERVACIONES:



AYUNTAMIENTO DE OVIEDO

(2022)

ESTADO DE LIQUIDACIÓN DEL PRESUPUESTO

Fecha Obtención:

27/03/2023

11:45:35


Pág.

38

I. LIQUIDACIÓN DEL PRESUPUESTO DE GASTOS

APLICACIÓN PRESUP.	DESCRIPCIÓN	CRÉDITOS PRESUPUESTARIOS			GASTOS COMPROMET.	OBLIGACIONES RECONOCIDAS NETAS	PAGOS	OBLIGACIONES PENDIENTES DE PAGO A 31 DE DICIEMBRE	REMANENTES DE CRÉDITO		
		INICIALES	MODIFICACIONES	DEFINITIVAS							
920	341	48904		90.000,00	90.000,00	90.000,00	90.000,00				
920	341	48906		175.000,00	175.000,00	175.000,00	175.000,00				
920	341	48907		60.000,00	60.000,00	60.000,00	60.000,00				
920	341	48908		55.000,00	55.000,00	55.000,00	55.000,00				
920	341	48909		55.000,00	55.000,00	55.000,00	55.000,00				
920	341	48999		1.483.625,01	1.462.018,01	1.462.018,01	1.462.018,01		21.607,00		
920	342	212		112.000,00	118.768,91	118.768,91	100.051,88	18.717,03	-6.768,91		
920	342	22100			857.170,32	609.531,38	584.847,54	24.683,84	-566.848,99		
920	342	22102									
920	342	22103									
920	342	22199		101.987,28	5.867,85	107.855,13	77.115,66	77.115,66	30.739,47		
920	342	22700			95.800,45	95.800,45	9.059,16	9.059,16	86.741,29		
920	342	22701		132.622,45	132.622,45	132.622,45	113.433,72	13.995,72	5.253,01		
920	342	22706			18.089,50	18.089,50	18.089,50				
920	342	22799		3.729.760,68	3.632.909,02	3.602.543,83	3.568.822,71	33.721,12	127.216,85		
920	342	472		191.999,00	191.990,00	191.990,00	191.990,00		9,00		
920	342	609			13.007,50	13.007,50			147.367,82		
920	342	619			422.561,66	422.561,66			178.087,80		
920	342	622			25.047,00	410.701,47	410.701,47				
920	342	623		40.000,00	120.000,00	160.000,00	32.566,00	5.203,00	127.434,00		
920	342	625		23.000,00	94.186,18	117.186,18	164.291,25		-62.308,07		
920	342	626			174.700,01	174.700,01			174.700,01		
920	342	632		403.886,28	535.965,43	939.851,71	357.738,85		582.112,86		
920	342	635			30.000,00	30.000,00			30.000,00		
		Suma		240.680.000,00	75.133.866,78	315.813.866,78	288.509.878,03	246.447.168,26	237.158.336,72	9.288.831,54	69.366.698,52

OBSERVACIONES:



AYUNTAMIENTO DE OVIEDO

ESTADO DE LIQUIDACIÓN DEL PRESUPUESTO (2022)


Fecha Obtención: 11-45:38 27/03/2023

Pág. 1

II. LIQUIDACIÓN DEL PRESUPUESTO DE INGRESOS

APLICACIÓN PRESUP.	DESCRIPCIÓN	PREVISIONES PRESUPUESTARIAS		DERECHOS RECONOCIDOS	DERECHOS ANULADOS	DERECHOS CANCELADOS	DERECHOS RECONOCIDOS NETOS	RECAUDACIÓN NETA	DERECHOS PENDIENTES DE COBRO A 31 DE DICIEMBRE	EXCESO / DEFECTO PREVISION	
		INICIALES	MODIFICACIONES								DEFINITIVAS
100	IMPUESTOS SOBRE LA RENTA DE LAS PERSONAS FÍSICAS.	6.524.000,00		6.524.000,00			6.811.508,62	6.811.508,62		287.508,62	
112	IMPUESTO SOBRE BIENES INMUEBLES. DE NATURALEZA	780.000,00		780.000,00	1.791,97	9.915,10	811.171,60	701.401,53	109.770,07	31.171,80	
113	IMPUESTO SOBRE BIENES INMUEBLES. DE NATURALEZA	75.150.000,00		75.150.000,00	822.633,34		75.583.359,57	69.538.109,98	6.045.249,59	433.359,57	
114	IMPUESTO SOBRE BIENES INMUEBLES DE	30.000,00		30.000,00	28.251,25		28.251,25	28.251,25		-1.748,75	
115	IMPUESTO SOBRE VEHICULOS DE TRACCIÓN MECÁNICA.	10.800.000,00		10.800.000,00	11.445.682,50		11.429.328,45	11.429.328,45		629.328,45	
116	IMPUESTO SOBRE INCREM DEL VALOR DE LOS TERRENOS DE NAT	3.885.000,00		3.885.000,00	2.840.868,02	3.634.408,12	-793.541,10	-1.943.006,65	1.149.465,55	-4.678.541,10	
130	IMPUESTO SOBRE ACTIVIDADES ECONÓMICAS.	6.500.000,00		6.500.000,00	5.961.374,08	97.387,30	5.863.986,78	5.863.689,38	297,40	-636.013,22	
210	IMPUESTO SOBRE EL VALOR ANADIDO.	4.909.000,00		4.909.000,00	6.646.761,34	1.502.231,17	5.144.530,17	5.144.530,17		235.630,17	
22000	IMPUESTO SOBRE EL ALCOHOL Y BEBIDAS DERIVADAS.	67.000,00		67.000,00	99.157,54	32.835,58	66.321,96	66.321,96		-678,04	
22001	IMPUESTO SOBRE LA CERVEZA.	24.000,00		24.000,00	29.717,82	5.723,70	23.994,12	23.994,12		-5,88	
22003	IMPUESTO SOBRE LAS LABORES DEL TABACO.	353.000,00		353.000,00	441.858,89	88.942,85	352.916,04	352.916,04		-83,96	
22004	IMPUESTO SOBRE HIDROCARBUROS.	752.000,00		752.000,00	1.076.843,59	328.183,15	748.660,44	748.660,44		-3.339,56	
22006	IMPUESTO SOBRE PRODUCTOS INTERMEDIOS.	2.000,00		2.000,00	2.309,16	170,04	2.139,12	2.139,12		139,12	
290	IMPUESTO SOBRE CONSTRUCCIONES.	3.780.000,00		3.780.000,00	4.656.646,78	514.689,51	4.141.957,27	3.109.560,57	1.032.396,70	361.967,27	
300	SERVICIO DE ABASTECIMIENTO DE AGUA	1.000,00		1.000,00	964.671,86		964.671,86	254.038,13	710.633,73	254.671,86	
301	SERVICIO DE ALCANTARILLADO.	710.000,00		710.000,00	10.113.652,94		10.113.652,94	8.088.891,11	2.024.761,83	-2.06.347,06	
302	SERVICIO DE RECOGIDA DE BASURAS.	10.320.000,00		10.320.000,00	980.215,93	1.552,20	978.663,73	960.558,71	18.105,02	18.663,73	
309	OTRAS TASAS POR PRESTACIÓN DE SERVICIOS	960.000,00		960.000,00	1.174.028,77	76.581,71	1.097.447,06	835.430,42	262.016,64	-2.552,94	
321	LICENCIAS URBANÍSTICAS.	1.100.000,00		1.100.000,00	617,54		617,54	617,54		-9.382,46	
322	CEDEULAS DE HABITABILIDAD Y LICENCIAS DE PRIMERA	10.000,00		10.000,00	704.948,44	2.907,24	702.042,20	547.859,05	154.183,15	-37.967,80	
323	TASAS POR OTROS SERVICIOS URBANÍSTICOS.	740.000,00		740.000,00	230.644,23	394,40	230.249,83	227.245,95	3.003,88	110.249,83	
325	TASA POR EXPEDICIÓN DE DOCUMENTOS.	120.000,00		120.000,00							
	Suma	127.517.000,00		127.517.000,00	131.438.631,88	7.126.787,33	9.915,10	124.301.929,45	112.792.045,89	11.509.883,56	-3.215.070,55

OBSERVACIONES:



AYUNTAMIENTO DE OVIEDO

ESTADO DE LIQUIDACIÓN DEL PRESUPUESTO
(2022)


Fecha Obtención: 11:45:38 27/03/2023

Pág: 2

II. LIQUIDACIÓN DEL PRESUPUESTO DE INGRESOS

APLICACIÓN PRESUP.	DESCRIPCIÓN	PREVISIONES PRESUPUESTARIAS			DERECHOS RECONOCIDOS	DERECHOS ANULADOS	DERECHOS CANCELADOS	DERECHOS RECONOCIDOS NETOS	RECAUDACIÓN NETA	DERECHOS PENDIENTES DE COBRO A 31 DE DICIEMBRE	EXCESO / DEFECTO PREVISION
		INICIALES	MODIFICACIONES	DEFINITIVAS							
326	TASA POR RETIRADA DE VEHICULOS.	340.000,00		340.000,00	374.571,10	1.636,65		372.936,45	340.584,85	32.350,60	32.935,45
329	OTRAS TASAS POR LA REALIZACION DE ACTIVIDAD DE COMPET LOCAL	100.000,00		100.000,00	99.534,82	555,67		98.979,15	83.028,02	15.951,13	-1.020,85
330	TASA DE ESTACIONAMIENTO DE VEHICULOS.	3.280.000,00		3.280.000,00	3.173.212,11			3.173.212,11	2.581.619,75	591.592,36	-106.787,89
331	TASA POR ENTRADA DE VEHICULOS.	690.000,00		690.000,00	669.531,92	901,57		668.630,35	633.062,38	35.567,97	-21.969,65
332	TASA POR UTIL PRIVAT O APROVE ESP POR EMP EXPL DE	2.120.000,00		2.120.000,00	2.751.672,93			2.751.672,93	2.693.197,40	118.475,53	631.672,93
333	TASA POR UTIL PRIVAT O APROVE ESP POR EMP EXPL DE	600.000,00		600.000,00	345.927,75	739,38		345.194,37	326.584,85	18.549,52	-254.985,63
334	TASA POR APERTURA DE CALAS Y ZANJAS.	1.000,00		1.000,00							-1.000,00
335	TASA POR OCUPACION DE LA VIA PUBLICA CON TERRAZAS.	600.000,00		600.000,00	575.259,28	8.022,69		567.236,59	149.611,21	417.625,38	-32.763,41
337	TASAS POR APROVECHAMIENTO DEL VUELO.	1.070.000,00		1.070.000,00	1.087.521,51	1.997,55		1.085.523,96	1.016.959,33	68.564,63	15.523,96
338	COMPENSACION DE TELEFONICA DE ESPAÑA S.A.	490.000,00		490.000,00	453.016,43	18.386,70		434.629,73	434.629,73		-55.370,27
339	OTRAS TASAS POR UTILIZACION PRIVATIVA DEL DOMINIO	760.000,00		760.000,00	695.884,62	10.425,22		685.459,40	570.213,27	115.246,13	-74.540,60
34100	SERVICIOS ASISTENCIALES: AYUDA A DOMICILIO.	90.000,00		90.000,00	82.289,45	38,48		82.244,97	74.890,91	7.354,06	-7.755,03
34101	SERVICIOS ASISTENCIALES: TELEASISTENCIA.	5.000,00		5.000,00	4.207,16			4.207,16	4.129,18	77,98	-792,84
34200	SERVICIOS EDUCATIVOS: ESCUELAS INFANTILES.	220.000,00		220.000,00	251.831,78	336,82		251.494,96	248.106,08	3.388,88	31.494,96
34201	SERVICIOS EDUCATIVOS: ESCUELAS MUNICIPALES DE	340.000,00		340.000,00	329.121,94	1.034,50		328.087,44	287.098,82	40.988,62	-11.912,56
34203	SERVICIOS EDUCATIVOS: OTROS SERVICIOS EDUCACION.	120.000,00		120.000,00	162.781,39	4.311,36		158.470,03	158.406,03	64,00	38.470,03
343	SERVICIOS DEPORTIVOS.	300.000,00		300.000,00	798.428,65	401,09		798.027,56	797.906,56	121,00	498.027,56
344	ENTRADAS A MUSEOS, EXPOSICIONES.	30.000,00		30.000,00	398.073,23			398.073,23	398.073,23		388.073,23
34900	OTROS PRECIOS PUBLICOS: CENTRO DE MUSICA JOVEN.	30.000,00		30.000,00	22.316,40	2.147,64		20.168,76	17.778,64	2.390,12	-9.831,24
34901	OTROS PRECIOS PUBLICOS: OTRAS ACTIVIDADES	1.000,00		1.000,00							-1.000,00
34902	OTROS PRECIOS PUBLICOS: ALQUILERES INSTALACIONES	1.000,00		1.000,00	23.056,50			23.056,50	18.376,50	4.679,00	22.056,50
	Suma	138.705.000,00		138.705.000,00	143.736.863,85	7.177.775,65	9.915,10	136.549.173,10	123.566.302,63	12.982.570,47	-2.155.826,90

OBSERVACIONES:



AYUNTAMIENTO DE OVIEDO

ESTADO DE LIQUIDACIÓN DEL PRESUPUESTO

(2022)


Fecha Obtención: 11:45:38 27/03/2023

Pág. 3

II. LIQUIDACIÓN DEL PRESUPUESTO DE INGRESOS

APLICACIÓN PRESUP.	DESCRIPCIÓN	PREVISIONES PRESUPUESTARIAS		DERECHOS RECONOCIDOS	DERECHOS ANULADOS	DERECHOS CANCELADOS	DERECHOS RECONOCIDOS NETOS	RECAUDACIÓN NETA	DERECHOS PENDIENTES DE COBRO A 31 DE DICIEMBRE	EXCESO / DEFECTO PREVISION
		INICIALES	MODIFICACIONES							
34903	OTROS PRECIOS PUBLICOS: SERVICIOS VETERINARIOS.	1.500,00		1.500,00						-1.500,00
34904	OTROS PRECIOS PUBLICOS: ACTIVIDADES EN CENTROS	1.000,00		1.000,00						-1.000,00
34905	OTROS PRECIOS PUBLICOS: ALQUILER PALACIO	40.000,00		40.000,00			79.714,05	61.948,10	17.765,95	39.714,05
34906	OTROS PRECIOS PUBLICOS: ALQUILERES INSTALACIONES DE SANIDAD	1.000,00		1.000,00			887,46	887,46		-112,54
34907	OTROS PRECIOS PUBLICOS: SANIDAD	1.000,00		1.000,00						-1.000,00
34908	OTROS PRECIOS PUBLICOS: VIVERO CIENCIAS DE LA SALUD VENTAS.	140.000,00		140.000,00			114.728,86	95.101,88	19.626,98	-25.271,14
360	OTROS RENTEGROS DE OPERACIONES CORRIENTES.	1.580.000,00		1.580.000,00			1.825.699,14	1.624.218,71	201.480,43	245.699,14
389	MULTAS POR INFRACCIONES URBANÍSTICAS.	1.000,00		1.000,00			278.296,69	256.426,25	15.408,83	270.835,08
39100	MULTAS POR INFRACCIONES URBANÍSTICAS.	10.000,00		10.000,00				-143,02		-10.143,02
39110	MULTAS POR INFRACCIONES TRIBUTARIAS Y ANALOGAS.	6.000,00		6.000,00			317,64	171,10	146,54	-5.682,36
39120	MULTAS POR INFRACCIONES DE LA ORDENANZA DE	3.500.000,00		3.500.000,00			1.850.410,04	1.245.745,89	586.374,55	-1.667.879,56
39190	OTRAS MULTAS Y SANCCIONES.	30.000,00		30.000,00			158.753,75	114.097,38	44.206,86	128.303,24
39191	PENALIDADES EJECUCIÓN DE CONTRATOS	1.000,00		1.000,00			43.127,41	26.198,06	-0,00	25.198,06
39211	RECARGO DE APREMIO.	800.000,00		800.000,00			1.197.530,38	1.196.420,12	396.420,12	396.420,12
393	INTERESES DE DEMORA.	320.000,00		320.000,00			601.444,58	590.457,96	10.905,65	281.363,61
39610	CUOTAS DE URBANIZACIÓN.	12.000,00		12.000,00			16.118,24	16.118,24		16.118,24
397	APROVECHAMIENTOS URBANÍSTICOS.	1.156,19		1.156,19			183.105,00	183.105,00		171.105,00
39900	OTROS INGRESOS DIVERSOS: IMPREVISTOS.	1.000,00		1.000,00			17,97	17,97		-1.156,19
39901	RECURSOS EVENTUALES.	1.000,00		1.000,00						-982,03
39902	OTROS INGRESOS DIVERSOS: ANUNCIOS REINTEGRABLES.	1.000,00		1.000,00						-1.000,00
39903	OTROS INGRESOS DIVERSOS: EJECUCIONES SUBSIDIARIAS.	300.000,00		300.000,00			276.023,70	12.233,37	263.790,33	-23.976,30
39904	OTROS INGRESOS DIVERSOS: REINTEGRO DANOS.	1.000,00		1.000,00			256.213,52	246.409,08	2.206,04	247.615,12
	Suma	145.453.656,19		145.453.656,19			150.619.426,78	129.235.716,18	14.144.781,63	-2.073.158,38

OBSERVACIONES:



AYUNTAMIENTO DE OVIEDO

ESTADO DE LIQUIDACIÓN DEL PRESUPUESTO
(2022)


Fecha Obtención 11:45:38 27/03/2023


Pág. 4

II. LIQUIDACIÓN DEL PRESUPUESTO DE INGRESOS

APLICACIÓN PRESUP.	DESCRIPCIÓN	PREVISIONES PRESUPUESTARIAS			DERECHOS RECONOCIDOS	DERECHOS ANULADOS	DERECHOS CANCELADOS	DERECHOS RECONOCIDOS NETOS	RECAUDACIÓN NETA	DERECHOS PENDIENTES DE COBRO A 31 DE DICIEMBRE	EXCESO / DEFECTO PREVISION
		INICIALES	MODIFICACIONES	DEFINITIVAS							
39905	OTROS INGRESOS DIVERSOS: COSTAS.	60.000,00		60.000,00	43.012,02	3,08		43.008,94	42.408,94	600,00	-16.991,06
39906	OTROS INGRESOS DIVERSOS EJECUCION GARANTIAS	1.000,00		1.000,00		1.198,46		-1.198,46	-1.198,46		-2.198,46
39907	OTROS INGRESOS DIVERSOS				160.385,97			160.385,97	160.385,97		160.385,97
42010	DE LA ADMINISTRACION GENERAL DEL ESTADO	53.873.000,00		53.873.000,00	56.136.803,08	1.122.348,98		55.014.454,10	55.014.454,10		1.141.454,10
42020	COMPENSACION POR BENEFICIOS FISCALES.	460.000,00		460.000,00	168.679,27			168.679,27	168.679,27		-291.320,73
42090	OTRAS TRANSF. CORRIENTES DE LA ADMON. GENERAL DEL AUTONOMO Y AGENCIAS.	1.007.000,00		1.007.000,00	1.207.127,67			1.207.127,67	179.980,18	1.027.147,49	200.127,67
42190	TRANS CTES EN CUMPLIMIENTO DE CONV. SERV. SOC. Y POLIT. DE LA ADMON. GENERAL DE LAS	7.905.753,67	245.000,00	8.150.753,67	9.074.623,45			9.074.623,45	9.074.623,45		923.869,78
45002	OTRAS SUBV. CORRIENTES DE LA ADMON. GENERAL DE LA C.A	134.000,00	13.600,00	147.600,00	3.208.327,13			3.208.327,13	3.208.327,13		20.979,13
45030	OTRAS TRANS. CTES EN CUMPLIMIENTO DE CONV. SERV. SOC. Y POLIT. DE LA ADMON. GENERAL DE LAS	16.669,00		16.669,00	16.669,00			16.669,00	16.669,00		-32.109,90
45060	OTRAS TRANS. CTES EN CUMPLIMIENTO DE CONV. SERV. SOC. Y POLIT. DE LA ADMON. GENERAL DE LA C.A	1.660.000,00		1.660.000,00	1.660.000,00			1.660.000,00	1.660.000,00		-800.228,14
45080	Y AGENCIAS CCAA	1.638.181,00	2.732.039,76	4.370.220,76	3.869.823,89	2.150,16		3.867.673,73	3.867.673,73		-502.547,03
451	DEL FONDO DE DESARROLLO REGIONAL.	60.000,00		60.000,00	859.771,86			859.771,86	859.771,86		-80.000,00
490	OTROS FONDOS DE LA UE. NEXT GENERATION EU	52.000,00	410.840,50	462.840,50	410.840,50			410.840,50	410.840,50		656,96
491	DE FAMILIAS E INSTITUCIONES SIN ANIMO DE LUCHO.	52.000,00		52.000,00	52.656,96			52.656,96	45.261,18	7.395,78	
518	INTERESES DE DEPÓSITOS.	1.000,00		1.000,00	3,66			3,66	3,66		-996,34
520	DE EMPRESAS PRIVADAS	5.000,00		5.000,00	5.843,53			5.843,53	5.843,53		843,53
537	ARRENDAMIENTOS DE FINCAS URBANAS.	472.000,00		472.000,00	501.799,76	74,38		501.725,38	496.395,82	5.329,56	29.725,38
541	DE CONCESIONES ADITIVAS CON CONTRAPRESTACION	741.000,00		741.000,00	935.938,43	279.378,84		656.559,59	530.116,07	126.443,52	-84.440,41
550	DERECHO DE SUPERFICIE CON CONTRAPRESTACION	11.000,00		11.000,00	9.464,50			9.464,50	9.464,50		-1.535,50
552	OTROS INGRESOS PATRIMONIALES	40.000,00		40.000,00	57.652,94			57.652,94	57.652,94		17.652,94
599											
	Suma	216.773.851,96	3.401.480,26	220.175.332,12	227.440.740,50	8.632.567,77	11.516,10	218.786.657,63	203.484.959,65	15.311.697,98	-1.378.674,49

OBSERVACIONES:





Este documento puede ser verificado en la página web de la entidad emisora de este documento. Mediante el código de verificación EKMU8-8EF0N-6EGJ8. Ref: 131619431. Esta copia impresa puede ser verificada en la página web de la entidad emisora de este documento.

AYUNTAMIENTO DE OVIEDO
ESTADO DE LIQUIDACIÓN DEL PRESUPUESTO
(2022)

Fecha Obtención: 11:45:38 27/03/2023
 Pág: 5

II. LIQUIDACIÓN DEL PRESUPUESTO DE INGRESOS

APLICACIÓN PRESUP.	DESCRIPCIÓN	PREVISIONES PRESUPUESTARIAS			DERECHOS RECONOCIDOS	DERECHOS ANULADOS	DERECHOS CANCELADOS	DERECHOS RECONOCIDOS NETOS	RECAUDACIÓN NETA	DERECHOS PENDIENTES DE COBRO A 31 DE DICIEMBRE	EXCESO / DEFECTO PREVISIÓN
		INICIALES	MODIFICACIONES	DEFINITIVAS							
600	VENTA DE SOLARES	77.000,00		77.000,00							-77.000,00
603	PATRIMONIO PUBLICO DEL SUELO	197.000,00		197.000,00	243.014,28		243.014,28	243.014,28			46.014,28
609	OTROS TERRENOS										
722	DEL FUNDACIONES ESTATALES	843.750,00		843.750,00							-843.750,00
75060	OTRAS TRANSF DE CAPITAL EN CUMP DE CONV SUSCRITOS	281.250,00	114.073,00	395.323,00	375.000,00		375.000,00	375.000,00			-20.323,00
75080	OTRAS TRANSFERENCIAS DE CAPITAL DE LA ADMON GNRAL DEL FONDO DE DESARROLLO REGIONAL.				100.000,00		100.000,00	100.000,00			100.000,00
791	DEL FONDO DE DESARROLLO REGIONAL.	2.382.148,14		2.382.148,14							-2.382.148,14
798	OTROS FONDOS DE LA UE. NEXT GENERATION EU		2.356.000,00	2.356.000,00	2.356.000,00		2.356.000,00	2.356.000,00			
830	RENTEGROS DE PRÉSTAMOS DE FUERA DEL SECTOR	180.000,00		180.000,00	86.222,23		86.222,23	86.222,23			-93.777,77
831	A LARGO PLAZO	160.000,00		160.000,00	200.076,64		200.076,64	193.726,46		6.350,18	40.076,64
87000	REMANENTE DE TESORERIA PARA GASTOS GENERALES		62.956.253,79	62.956.253,79							-62.956.253,79
87010	REMANENTE TESORERIA GASTOS CON FINANCIACION		3.140.009,68	3.140.009,68							-3.140.009,68
913	PRESTAMOS RECIBIDOS A L.P. ENTES FUERA SECTOR PUBLICO	19.795.000,00	3.166.050,05	22.951.050,05	4.879.826,66		4.879.826,66	4.879.826,66			-18.071.223,39
	Suma	240.690.000,00	75.133.866,78	315.813.866,78	235.680.980,31	8.632.567,77	11.515,10	227.036.797,44	211.718.749,28	15.318.048,16	-88.777.069,34

OBSERVACIONES:



OVIEDO.es

AYUNTAMIENTO DE OVIEDO
CIF: P3304401 - Registro de entidades locales Núm. 01330447
Plaza de la Constitución, S/N - 33071 - Oviedo

Fecha Otención 27/03/2023
Pág. 1

III. RESULTADO PRESUPUESTARIO

EJERCICIO 2022

CONCEPTOS	DERECHOS RECONOCIDOS NETOS	OBLIGACIONES RECONOCIDAS NETAS	AJUSTES	RESULTADO PRESUPUESTARIO
a. Operaciones corrientes	218.796.657,63	198.672.483,52		20.124.174,11
b) Operaciones de capital	3.074.014,28	9.304.699,18		-6.230.684,90
1. Total operaciones no financieras (a+b)	221.870.671,91	207.977.182,70		13.893.489,21
c) Activos financieros	286.298,87	355.557,66		-69.258,79
d) Pasivos financieros	4.879.826,66	38.114.427,90		-33.234.601,24
2. Total operaciones financieras (c+d)	5.166.125,53	38.469.985,56		-33.303.860,03
1. RESULTADO PRESUPUESTARIO DEL EJERCICIO (I=1+2)	227.036.797,44	246.447.168,26		-19.410.370,82
AJUSTES				
3. Créditos gastados financiados con remanente de tesorería para gastos generales			42.839.414,25	
4. Desviaciones de financiación negativas del ejercicio			4.342.481,70	
5. Desviaciones de financiación positivas del ejercicio			10.177.817,33	
II. TOTAL AJUSTES (II=3+4+5)			37.004.078,62	
RESULTADO PRESUPUESTARIO AJUSTADO (I+II)				17.593.707,80

Resumen Electrónico:

OBSERVACIONES:

