

DOCUMENTO DOCUMENTACIÓN COMPLEMENTARIA: Memoria de costes y rendimiento de los servicios públicos municipales 2022	IDENTIFICADORES	
OTROS DATOS Código para validación: S7XQP-WKW9J-8HZ3G Página 1 de 269	FIRMAS 1.- Director Contabilidad del AYUNTAMIENTO DE OVIEDO. FIRMA 04/04/2023 12:25	ESTADO FIRMADO 04/04/2023 12:25



Esta es una copia impresa del documento electrónico (Ref: 13164205 S7XQP-WKW9J-8HZ3G 110FB55A9A1F494A8DF8FAB030B05DD4FE3E65) generada con la aplicación informática Firmadoc. El documento está FIRMADO. Mediante el código de verificación puede comprobar la validez de la firma electrónica de los documentos firmados en la dirección web que le proporciona la entidad emisora de este documento.



MEMORIA DE COSTE Y RENDIMIENTO DE LOS SERVICIOS PÚBLICOS

CUENTA GENERAL EJERCICIO 2022


OVIEDO.es
AYUNTAMIENTO DE OVIEDO

CONTABILIDAD

1

OBSERVACIONES:

DOCUMENTO DOCUMENTACIÓN COMPLEMENTARIA: Memoria de costes y rendimiento de los servicios públicos municipales 2022	IDENTIFICADORES	
OTROS DATOS Código para validación: S7XQP-WKW9J-8HZ3G Página 2 de 269	FIRMAS 1.- Director Contabilidad del AYUNTAMIENTO DE OVIEDO. FIRMA 04/04/2023 12:25	ESTADO FIRMADO 04/04/2023 12:25



Memoria de coste y rendimiento de los servicios públicos municipales	3
ANEXO I: Relaciones entre actividades y costes en el reparto primario Regla general vinculación actividad clasificación por programas	39
ANEXO II: Listado de detalle de Actividades por Centro y Actividades de Coste	55
ANEXO III: Listado de reparto secundario de costes	180
ANEXO IV: Resumen general de Actividades Principales o Finalistas (Servicios)	267



OBSERVACIONES:

DOCUMENTO DOCUMENTACIÓN COMPLEMENTARIA: Memoria de costes y rendimiento de los servicios públicos municipales 2022	IDENTIFICADORES	
OTROS DATOS Código para validación: S7XQP-WKW9J-8HZ3G Página 3 de 269	FIRMAS 1.- Director Contabilidad del AYUNTAMIENTO DE OVIEDO. FIRMA 04/04/2023 12:25	ESTADO FIRMADO 04/04/2023 12:25



Esta es una copia impresa del documento electrónico (Ref: 131769205 S7XQP-WKW9J-8HZ3G; Ref: 131769205 S7XQP-WKW9J-8HZ3G) generada con la aplicación informática Firmadoc. El documento está FIRMADO. Mediante el código de verificación puede comprobar la validez de la firma electrónica de los documentos firmados en la dirección web que le proporciona la entidad emisora de este documento.

I. INTRODUCCIÓN

El artículo 211 del Real Decreto Legislativo 2/2004, de 5 de marzo, por el que se aprueba el texto refundido de la Ley Reguladora de las Haciendas Locales, dispone que los municipios de más de 50.000 habitantes y las demás entidades locales de ámbito superior, acompañarán a la Cuenta general una memoria justificativa del coste y rendimiento de los servicios públicos.

Esta disposición también se recoge en la regla 48.3 de la Orden HAP/1781/2013, de 20 de septiembre, por la que se aprueba la Instrucción del modelo normal de contabilidad local.

En cumplimiento de esta obligación legal, el Ayuntamiento de Oviedo ha venido aportando como documentación complementaria a la Cuenta general de cada ejercicio, la citada Memoria.

Hasta el año 2014, la elaboración de la Memoria se realizaba por una empresa externa, a través de un contrato de servicios, de los previstos en la normativa de contratos del sector público. En concreto, el coste anual del citado contrato hasta 2013 ascendía a 36.000,00 € (IVA excluido), y en 2014 a 17.900,00 € (IVA excluido). Es precisamente en el ejercicio 2014 cuando se toma la decisión de excluir del objeto de contratación parte de los trabajos hasta ese momento asumidos por las empresas externas contratadas, para su realización directa por el propio departamento de contabilidad. Ello conllevó, como se deduce de las cifras expuestas, una reducción en el coste que suponía para las arcas municipales, el contrato licitado. Con la experiencia adquirida en ese ejercicio, y tomando como base el módulo de contabilidad analítica del programa de contabilidad municipal (SICALWIN), se optó por la elaboración de la Memoria correspondiente al ejercicio 2015, exclusivamente con medios propios, sin acudir a la contratación de ninguna asistencia externa. También es el caso de la Memoria de los siguientes ejercicios.

En este sentido cabe aclarar, que ni la Memoria a la que se refiere el Artículo 211 del TRLCSP, ni el desarrollo de la contabilidad analítica (de costes) que ha de servir de base a la formación la citada Memoria, se encuentran atribuidos legalmente a la Dirección de Contabilidad, y que el único ánimo que preside la elaboración de la Memoria es el cumplimiento de las obligaciones legales del Ayuntamiento de Oviedo, al menor coste posible, así como la obtención de información que pueda resultar relevante en la toma de decisiones para los distintos niveles en los que se organiza la administración municipal.

CONTABILIDAD

DOCUMENTO DOCUMENTACIÓN COMPLEMENTARIA: Memoria de costes y rendimiento de los servicios públicos municipales 2022	IDENTIFICADORES	
OTROS DATOS Código para validación: S7XQP-WKW9J-8HZ3G Página 4 de 269	FIRMAS 1.- Director Contabilidad del AYUNTAMIENTO DE OVIEDO. FIRMA 04/04/2023 12:25	ESTADO FIRMADO 04/04/2023 12:25

II. **NORMATIVA APPLICABLE Y DISTINCIÓN DE FIGURAS AFINES**

Como se ha señalado en el apartado anterior, esta Memoria es una obligación legal para los municipios de más de 50.000 habitantes y las demás entidades locales de ámbito superior (Artículo 211 del Real Decreto Legislativo 2/2004, de 5 de marzo, por el que se aprueba el texto refundido de la Ley Reguladora de las Haciendas Locales y regla 48.3 de la Orden HAP/1781/2013, de 20 de septiembre, por la que se aprueba la Instrucción del modelo normal de contabilidad local).

En la citada normativa, no se identifican los servicios públicos a incluir, ni tampoco la metodología aplicable para el cálculo del coste y rendimiento de los mismos.

Existen otros documentos normativos relacionados con la contabilidad de costes de los servicios públicos locales:


- ***Información sobre el coste de las actividades e indicadores de gestión (Notas 26 y 27 del Modelo de Memoria de Cuentas Anuales, incluidas en el Plan General de Contabilidad Pública adaptado a la Administración Local).***

Cabe destacar dos diferencias sustanciales en relación a la Memoria objeto de este documento:


- 1.- Las notas 26 y 27 han de elaborarse sobre, como mínimo, los servicios y actividades que se financien con tasas y precios públicos.
- 2.- El Punto 11, f) de las normas de formulación de las Cuentas Anuales del Plan General de Contabilidad Pública adaptado a la Administración Local identifica una metodología de cálculo, que se remite, en definitiva, a la normativa sobre contabilidad analítica aprobada por la Intervención General del Estado.
 - ***Coste efectivo de los servicios públicos locales (Artículo 116 ter, en la Ley 7/1985, de 2 de abril, reguladora de las Bases del Régimen Local).***

Al igual que sucede con el caso anterior:

CONTABILIDAD



DOCUMENTO DOCUMENTACIÓN COMPLEMENTARIA: Memoria de costes y rendimiento de los servicios públicos municipales 2022	IDENTIFICADORES	
OTROS DATOS Código para validación: S7XQP-WKW9J-8HZ3G Página 5 de 269	FIRMAS 1.- Director Contabilidad del AYUNTAMIENTO DE OVIEDO. FIRMA 04/04/2023 12:25	ESTADO FIRMADO 04/04/2023 12:25




Esta es una copia impresa del documento electrónico (Ref: 13162205 S7XQP-WKW9J-8HZ3G 110FB55A9A1F4949BDFE3E9E65) generada con la aplicación informática Firmadoc. El documento está FIRMADO. Mediante el código de verificación puede comprobar la validez de la firma electrónica de los documentos firmados en la dirección web que le proporciona la entidad emisora de este documento.

OBSERVACIONES:

- 1.- Se relacionan de manera cerrada los servicios sobre los que calcular el coste (Los servicios de prestación obligatoria mencionados en los artículos 26.1 y 36 de la Ley 7/1985, de 2 de abril y los servicios derivados del ejercicio de las competencias citadas en los artículos 7, 25.2 y 27 de la Ley 7/1985, de 2 de abril). La enumeración se recoge en la Orden HAP/2075/2014, de 6 de noviembre, por la que se establecen los criterios de cálculo del coste efectivo de los servicios públicos locales.
 - 2.- Se identifica una metodología de cálculo (Orden HAP/2075/2014, de 6 de noviembre, por la que se establecen los criterios de cálculo del coste efectivo de los servicios públicos locales y Resolución de 23 de junio de 2015, por la que se especifican los elementos incluidos en los anexos de la Orden HAP20752014).
- Sirva aquí reproducir un extracto del Preámbulo de la Orden HAP/2075/2014, de 6 de noviembre, por la que se establecen los criterios de cálculo del coste efectivo de los servicios públicos locales, para poner de manifiesto la diversidad de obligaciones legales que pesan sobre las entidades locales en relación a la contabilidad de costes y su distinta finalidad:
- “Es preciso reseñar que no es finalidad de la presente Orden determinar ni fundamentar los costes de los servicios públicos a los efectos de su consideración en los informes técnico-económicos que se deben emitir con carácter previo a los acuerdos de establecimiento de tasas o de precios públicos a los que se refiere el artículo 25 del texto refundido de la Ley reguladora de las Haciendas Locales, aprobado por Real Decreto Legislativo 2/2004, de 5 de marzo, ni a la fijación de los precios públicos en los términos de su artículo 44, ni al contenido de la memoria justificativa del coste y rendimiento de los servicios públicos mencionada en el artículo 211 del mismo texto legal ni a la información sobre costes de las actividades e indicadores de gestión a incluir en la Memoria de las Cuentas anuales previstos en los Planes Generales de Contabilidad Pública adaptados a la Administración Local.”*
- En definitiva, existen figuras afines a la Memoria del coste y rendimiento de los servicios públicos locales, pero como se ha puesto de manifiesto, cada una obedece a obligaciones legales diferentes con un distinto contenido, metodología y finalidad.
- Ante la ausencia de una normativa legal que delimite el ámbito objetivo (¿Qué servicios?) así como la metodología de cálculo aplicable (¿Cómo calcular el coste y rendimiento?) se han acudido a las siguientes fuentes:
- Documento de la IGAE “Principios generales sobre Contabilidad Analítica de las Administraciones Públicas” publicado en el año 2004.
 - Resolución de 28 de julio de 2011, de la Intervención general de la Administración del Estado (BOE del 6/08/2011).

DOCUMENTO DOCUMENTACIÓN COMPLEMENTARIA: Memoria de costes y rendimiento de los servicios públicos municipales 2022	IDENTIFICADORES	
OTROS DATOS Código para validación: S7XQP-WKW9J-8HZ3G Página 6 de 269	FIRMAS 1.- Director Contabilidad del AYUNTAMIENTO DE OVIEDO. FIRMA 04/04/2023 12:25	ESTADO FIRMADO 04/04/2023 12:25



Esta es una copia impresa de un documento electrónico (Ref.: 1316205 S7XQP-WKW9J-8HZ3G 110FB55A9A1F494A8DF8E3A9B030B05DD4FE3E65) generada con la aplicación informática Firmadoc. El documento está FIRMADO. Mediante el código de verificación puede comprobar la validez de la firma electrónica de los documentos firmados en la dirección web que le proporciona la entidad emisora de este documento.

OVIEDO.es
CONTABILIDAD

III. DEFINICIONES.

Elementos de Coste.

Constituyen los consumos de factores, expresados en unidades monetarias, que realiza la entidad en un determinado periodo.

Atendiendo a la naturaleza económica de tales consumos, los Principios Generales de Contabilidad Analítica para las Administraciones Públicas (IGAE, 2004), establecen la siguiente clasificación, que ha sido utilizada como base para el cálculo de los costes recogidos en esta Memoria:

- a) Personal.
- b) Adquisición de bienes y servicios.
- c) Servicios exteriores.
- d) Tributos.
- e) Costes Financieros.
- f) Coste de transferencias.
- g) Amortizaciones.

Para el cálculo de estos elementos de costes se han utilizado las siguientes fuentes de información:

6

OBSERVACIONES:

- Estados contables del Ayuntamiento y la Fundación municipal de Cultura correspondientes al ejercicio 2022, en concreto, los gastos que se recogen en el grupo 6 (Compras y gastos por naturaleza), incluido en la Orden HAP/1781/2013, de 20 de septiembre, por la que se aprueba la Instrucción del modelo normal de contabilidad local.

a) Personal.


Cuenta	Descripción
6400	Gastos de personal y prestaciones sociales. Sueldos y salarios.
6410	Gastos de personal y prestaciones sociales. Indemnizaciones.
6420	Gastos de personal y prestaciones sociales. Cotizaciones sociales a cargo del empleador.
6430	Gastos de personal y prestaciones sociales. Aportaciones a sistemas complementarios de pensiones.
6440	Gastos de personal y prestaciones sociales. Otros gastos sociales.
6450	Gastos de personal y prestaciones sociales. Prestaciones sociales.

b) Adquisición de bienes y servicios.

Cuenta	Descripción
6290	Servicios exteriores. Comunicaciones y otros servicios.

c) Servicios exteriores.

Cuenta	Descripción
6200	Servicios exteriores. Gastos en investigación y desarrollo.
6210	Servicios exteriores. Arrendamientos y cánones.
6220	Servicios exteriores. Reparaciones y conservación.
6230	Servicios exteriores. Servicios de profesionales independientes.



DOCUMENTO

DOCUMENTACIÓN COMPLEMENTARIA: Memoria de costes y rendimiento de los servicios públicos municipales 2022

IDENTIFICADORES

OTROS DATOS

Código para validación: **S7XQP-WKW9J-8HZ3G**
Página 8 de 269

FIRMAS

1.- Director Contabilidad del AYUNTAMIENTO DE OVIEDO. FIRMA 04/04/2023 12:25

ESTADO

FIRMADO
04/04/2023 12:25

6240	Servicios exteriores. Transportes.
6250	Servicios exteriores. Primas de seguros.
6260	Servicios exteriores. Servicios bancarios y similares.
6270	Servicios exteriores. Publicidad, propaganda y relaciones públicas.
6280	Servicios exteriores. Suministros.


d) Tributos.

Cuenta	Descripción
6300	Tributos de carácter local.
6310	Tributos de carácter autonómico.
6320	Tributos de carácter estatal.
6340	Tributos. Ajustes negativos en la imposición indirecta.
6390	Tributos. Ajustes positivos en la imposición indirecta.

e) Costes financieros.

Cuenta	Descripción
6640	Pérdidas en instrumentos financieros. Pérdidas en activos financ. a valor con cambios en resultados.
6670	Pérdidas de créditos incobrables. Con entidades del grupo, multigrupo y asociadas
6671	Pérdidas de créditos incobrables. Con otras entidades.
6630	Intereses de empréstitos y otras emisiones análogas, entidades del grupo, multigrupo y asociadas.
6632	Intereses de otras deudas con entidades del grupo, multigrupo y asociadas.


OBSERVACIONES:



6641	Pérdidas en instr. financ. a valor razonable.Pérdidas en activos financ. disponibles para la venta.
6650	Pérdidas en inversiones financieras a coste amortizado.
6651	Pérdidas en inversiones en instrumentos de patrimonio valorados a coste.
6660	Pérdidas en participaciones en entidades del grupo, multigrupo y asociadas.
6661	Pérdida en valores represent. de deuda de entidades del grupo, multigr. y asoc. a coste amortiz.
6680	Diferencias negativas de cambio.
6642	Pérdidas en instrumentos financ. a valor razonable.Pérdidas en pasivos financ. a valor razonable con
6655	Pérdidas en pasivos financieros a coste amortizado.
6663	Pérdidas en pasivos financieros con entidades del grupo, multigrupo y asociadas a coste amortizado.
6600	Gastos financieros por actualización de provisiones.
6626	Intereses de otras deudas.
6628	Intereses de permutas financieras designadas Instrumentos de cobertura.
6662	Pérdidas de créditos a entidades del grupo, multigrupo y asociadas.
6625	Intereses de deudas con entidades de crédito.
6646	Pérdidas en otros derivados financieros.
6610	Intereses de empréstitos y otras emisiones análogas.
6620	Intereses de deudas.
6690	Otros gastos financieros.

f) Costes de transferencias.

Cuenta	Descripción
6500	Transferencias. A la entidad o entidades propletarias.
6501	Transferencias. Al resto de entidades.




6510	Subvenciones. A la entidad o entidades propietarias.
6511	Subvenciones. Al resto de entidades.


g) Amortizaciones.

Cuenta	Descripción
6807	Amortización de inversiones sobre activos utilizados en régimen de arrendamiento o cedidos.
6811	Amortización de construcciones.
6812	Amortización de infraestructuras.
6813	Amortización de bienes del patrimonio histórico.
6814	Amortización de maquinaria y utillaje.
6815	Amortización de instalaciones técnicas y otras instalaciones.
6816	Amortización de mobiliario.
6817	Amortización de equipos para procesos de información.
6818	Amortización de elementos de transporte.
6819	Amortización de otro inmovilizado material.
6820	Amortización de inversiones en terrenos.
6821	Amortización de inversiones en construcciones.
6806	Amortización de aplicaciones informáticas.
6849	Amortización de otros bienes y derechos del Patrimonio público del suelo.
6801	Amortización de inversión en desarrollo.
6803	Amortización de propiedad industrial e intelectual.
6810	Amortización de terrenos y bienes naturales.
6800	Amortización de inversión en investigación.

CONTABILIDAD



DOCUMENTO DOCUMENTACIÓN COMPLEMENTARIA: Memoria de costes y rendimiento de los servicios públicos municipales 2022	IDENTIFICADORES	
OTROS DATOS Código para validación: S7XQP-WKW9J-8HZ3G Página 11 de 269	FIRMAS 1.- Director Contabilidad del AYUNTAMIENTO DE OVIEDO. FIRMA 04/04/2023 12:25	ESTADO FIRMADO 04/04/2023 12:25



Esta es una copia impresa de un documento electrónico (Ref: 131742205 S7XQP-WKW9J-8HZ3G) generada con la aplicación informática Firmadoc. El documento está FIRMADO. Mediante el código de verificación puede comprobar la validez de la firma electrónica de los documentos firmados en la dirección web que le proporciona la entidad emisora de este documento.

En el ejercicio 2015, la ausencia de un inventario de bienes coordinado con la contabilidad, determinaba la imposibilidad de obtener de forma fiable el coste de la depreciación de los elementos de inmovilizado. Durante el ejercicio 2016 se avanzó en la coordinación entre la contabilidad y el inventario de bienes municipal, pudiéndose obtener datos correspondientes a la amortización de muchos activos adscritos a las actividades objeto de esta Memoria. En 2017 se produjo la integración de los programas de contabilidad (SICALWIN) y gestión de patrimonio (GPA), así como la conciliación entre ambos sistemas (Contabilidad e Inventario). Ello ha permitido que, desde 2017, se hayan podido obtener datos de amortización fiables, a partir de los bienes incluidos en el Inventario municipal. Las amortizaciones se imputan a los centros y actividades a los que se encuentran vinculados los bienes y derechos en el programa de gestión patrimonial.

- **Concesiones.** En el caso de servicios (actividades Principales o Finalistas) gestionados mediante concesión directa, los costes vienen determinados por la totalidad de las contraprestaciones económicas que abone el Ayuntamiento al contratista concesionario, incluidas las contraprestaciones en concepto de precio del contrato, así como, en su caso, las subvenciones de explotación o de cobertura del precio del servicio. En los casos de gestión indirecta en los que la retribución del contratista se perciba directamente por éste de los usuarios, el coste efectivo vendrá determinado por los ingresos derivados de las tarifas que aquellos abonen, así como, en su caso, por las subvenciones de cobertura del precio del servicio que pudieran corresponder pagar a la entidad local a la que corresponde la titularidad del servicio. Se opta, por tanto, para este tipo de servicios, por un concepto amplio de coste, englobando no solo las contraprestaciones abonadas por el Ayuntamiento sino también las abonadas por los usuarios, en forma de tarifas.

Elementos de ingresos.

Se consideraran ingresos: "Incrementos en el patrimonio neto de la entidad, producidos a lo largo del ejercicio contable, en forma de entradas o aumentos de valor de los activos, o de disminución de los pasivos, siempre que no tengan su origen en aportaciones patrimoniales, monetarias o no, de la entidad o entidades propietarias cuando actúan como tales" (Instrucción de contabilidad; Marco conceptual de la contabilidad pública del Plan general de contabilidad adaptado a la Administración Local).


En la Memoria se identifican los ingresos calculados con el rendimiento obtenido de cada servicio.

Para la obtención de los ingresos a vincular a las actividades se han utilizado las siguientes fuentes de información:

- Liquidación del presupuesto del ejercicio 2022 del Ayuntamiento y de la Fundación municipal de Cultura. Para su imputación (derechos reconocidos netos) a las actividades se han establecido las siguientes relaciones:

Económica	Descripción	Centro de Coste	Tanto por Uno (0...1)
302	SERVICIO DE RECOGIDA DE BASURAS.	1621	1
321	LICENCIAS URBANÍSTICAS.	1511	1
322	CEDULAS DE HABITABILIDAD Y LICENCIAS DE PRIMERA OCUPACIÓN.	1511	1
323	TASAS POR OTROS SERVICIOS URBANÍSTICOS.	1511	1
34100	SERVICIOS ASISTENCIALES: AYUDA A DOMICILIO.	23130	1
34101	SERVICIOS ASISTENCIALES: TELEASISTENCIA.	23131	1
34200	SERVICIOS EDUCATIVOS: ESCUELAS INFANTILES.	3232	1
343	SERVICIOS DEPORTIVOS.	420	1
34900	OTROS PRECIOS PÚBLICOS: CENTRO DE MÚSICA JOVEN.	23151	1
34901	OTROS PRECIOS PÚBLICOS: OTRAS ACTIVIDADES JUVENTUD.	2315	1
34902	OTROS PRECIOS PÚBLICOS: ALQUILERES INSTALACIONES CULTURALES.	510	1
34904	OTROS PRECIOS PÚBLICOS: ACTIVIDADES EN CENTROS SOCIALES	2316	1
34905	OTROS PRECIOS PÚBLICOS:ALQUILER PALACIO DE CONGRESOS	432	1
39100	MULTAS POR INFRACCIONES URBANÍSTICAS.	1511	1
39120	MULTAS POR INFRACCIONES DE LA ORDENANZA DE CIRCULACIÓN.	1333	1
39610	CUOTAS DE URBANIZACIÓN.	1512	1
397	APROVECHAMIENTOS URBANÍSTICOS.	1512	1

CONTABILIDAD



DOCUMENTO DOCUMENTACIÓN COMPLEMENTARIA: Memoria de costes y rendimiento de los servicios públicos municipales 2022	IDENTIFICADORES	
OTROS DATOS Código para validación: S7XQP-WKW9J-8HZ3G Página 13 de 269	FIRMAS 1.- Director Contabilidad del AYUNTAMIENTO DE OVIEDO. FIRMA 04/04/2023 12:25	ESTADO FIRMADO 04/04/2023 12:25

- **Concesiones.** En el caso de servicios (actividades finales) gestionados mediante concesión directa, los ingresos se obtienen bien de la contabilidad municipal o bien, de manera extracontable, a partir de los datos facilitados por los responsables de cada contrato en las liquidaciones anuales.

- **Actividades sin ingresos.** Algunos de los servicios identificados como actividades principales o finalistas no generan ingresos, es el caso, por ejemplo, de las actividades 163 "Limpieza viaria" o la 165 "Alumbrado" por las que legalmente no se pueden imponer tasas (artículo 21.1 TRLRHL).

Centros de Coste.

Lugar físico dónde, como consecuencia del "proceso productivo", se consume toda una serie de recursos que se incorporan a las actividades (IGAE).

Para la determinación de los centros de costes se ha tomado como base las diferentes unidades de la estructura orgánica municipal aprobada y vigente en 2022.


En este modelo de costes se han empleado los siguientes tipos de centros, previstos en la Resolución de 28 de julio de 2011, de la Intervención general de la Administración del Estado:

Centro Auxiliar (CAU):-

Centro que realiza una actividad de ayuda y que, sin afectar de manera inmediata a la formación del coste, se considera necesario para la correcta realización del proceso productivo de la organización. El coste de estos centros, a través de sus actividades, se imputará al coste de otros centros.

Se identifican los siguientes Centros Auxiliares (CAU):

CONTABILIDAD




Cod. C. Coste	Descripción	Tipo Centro	Descripción Tipo Centro	C. Coste Asc.	Descripción C. Coste Ascend.
PARMOV	Parque móvil	CAU	Centro Auxiliar		
TIC	Sección de Tecnologías de la Información y Comunicación	CAU	Centro Auxiliar		

Centro Directivo, Administrativo y General (CDA)-

Centro encargado de coordinar la actividad de otros centros dependientes de él, o de realizar actividades de tipo administrativo o general que permiten el funcionamiento de la organización.

Se identifican los siguientes Centros:

Cod. C. Coste	Descripción	Tipo Centro	Descripción Tipo Centro	C. Coste Asc.	Descripción C. Coste Ascend.
AR	Sección de Archivo y Documentación	CDA	Centro DAG		
CB	Dirección de Contabilidad	CDA	Centro DAG		
CJ	Conserjería	CDA	Centro DAG		
CN	Sección de Contratación	CDA	Centro DAG		
CS	Servicio de Comunicación	CDA	Centro DAG		




EA	Consejo Económico-Administrativo	CDA	Centro DAG		
ES	Sección de Registro y estadística	CDA	Centro DAG		
GP	Sección de Gestión de Patrimonio	CDA	Centro DAG		
IF	Intervención General	CDA	Centro DAG		
OP	Oficina Presupuestaria	CDA	Centro DAG		
PE	Sección de Personal	CDA	Centro DAG		
PR	Sección de Prevención de Riesgos Laborales	CDA	Centro DAG		
SG	Secretaría General	CDA	Centro DAG		
SJ	Dirección Jurídica	CDA	Centro DAG		
TE	Tesorería (incluye Gestión e Inspección Tributaria)	CDA	Centro DAG		

Centro Principal (CPR):-

Centro que realiza una o varias actividades que configuran el proceso productivo de una organización determinada, contribuyendo de manera inmediata a la formación del valor en que consiste dicho proceso.


Se distinguen los siguientes Centros Principales:

CONTABILIDAD





Cod. C. Coste	Descripción	Tip. Centro	Descripción Tipo Centro	C. Coste Asc.	Descripción C. Coste Ascend.
1300	Sección de Turismo y Congresos	CPR	Centro Principal	AUDITO	Auditorio Principe Felipe
220	Sección de Festejos	CPR	Centro Principal		
2313	Coordinación Programas Incorporación Social Y Promoción Autonomía Personal	CPR	Centro Principal		
312	Coordinación de Centros Sociales	CPR	Centro Principal		
3130	Coordinación de Juventud	CPR	Centro Principal		
3131	Centro de Música Joven ""Pedro Bastarrica""	CPR	Centro Principal		
4100	Sección de Educación	CPR	Centro Principal	41000	Colegios Públicos
41000	Colegios Públicos	CPR	Centro Principal		
4101	Escuela de Música	CPR	Centro Principal		
4102	Escuela de Música Tradicional	CPR	Centro Principal		
4103	Escuelas Infantiles	CPR	Centro Principal		
42	Sección de Deportes	CPR	Centro Principal		



430	Coordinación de Bibliotecas	CPR	Centro Principal		
450	Sección de Salud Pública	CPR	Centro Principal		
51	Fundación Municipal de Cultura	CPR	Centro Principal	AUDITO	Auditorio Principe Felipe
610	Área de Urbanismo	CPR	Centro Principal		
620	Medio Ambiente	CPR	Centro Principal		
71	Sección Apoyo Técnico (Vías)	CPR	Centro Principal		
750	Sección de Apoyo Técnico (Parques y Jardines)	CPR	Centro Principal		
760	Sección Apoyo Técnico (Alumbrado Público y Eficiencia Ener.)	CPR	Centro Principal		
810	Servicio de la Policía Local	CPR	Centro Principal		
820	Servicio de Extinción de Incendios y Salvamento	CPR	Centro Principal		
830	Coordinación de Protección Civil	CPR	Centro Principal		
AUDITO	Auditorio Principe Felipe	CPR	Centro Principal		

CONTABILIDAD

OBSERVACIONES:

Actividades.

De acuerdo con la IGAE (2004) podemos definir actividad como el “conjunto de actuaciones que tienen como objeto la obtención, mediata o inmediata de un producto, bien o servicio, mediante un proceso productivo en el que se incorpora un valor añadido”; y el producto como “bien o servicio resultado de una actividad o de un conjunto de ellas. Nivel máximo de desagregación de una actividad”.


Se han empleado los siguientes tipos de actividades, atendiendo a la tipología establecida por la Resolución de 28 de julio de 2011, de la Intervención general de la Administración del Estado:

Actividad Auxiliar (AAU).-

Actividad que sirve de soporte al proceso productivo de una manera mediata.

Se distinguen las siguientes actividades:

Cod. C. Coste	Descripción	Tip. Centro	Descripción Tipo Centro	C.Coste Asc.	Descripción C.Coste Ascend.
ALQCAR	Renting vehículos municipales	AAU	Actividad Auxiliar	PARMOV	Parque móvil
BDATOS	Suscripciones a Bases de Datos	AAU	Actividad Auxiliar		
COMCAR	Combustible de vehículos municipales	AAU	Actividad Auxiliar	PARMOV	Parque móvil
INFORM	Mantenimiento y Soporte Servicios Tecnológicos de la Organización	AAU	Actividad Auxiliar	TIC	Sección de Tecnologías de la Información y Comunicación
LIMEDI	Limpieza de edificios administrativos	AAU	Actividad Auxiliar		



MANCAR	Mantenimiento de vehículos municipales	AAU	Actividad Auxiliar	PARMOV	Parque móvil
MANEDI	Mantenimiento de edificios administrativos	AAU	Actividad Auxiliar		
SUMELE	Suministro de energía eléctrica Centros de Costes	AAU	Actividad Auxiliar		
SUMMA	Suministro de material de oficina a los Centros	AAU	Actividad Auxiliar		
TELFUJ	Telefonía Fija	AAU	Actividad Auxiliar	TIC	Sección de Tecnologías de la Información y Comunicación
TELMOV	Telefonía móvil	AAU	Actividad Auxiliar	TIC	Sección de Tecnologías de la Información y Comunicación


Actividad Directiva, Administrativa y General (ADA).-

Actividad realizada por los centros de igual denominación, o por los centros mixtos en su caso, que constituyen el soporte administrativo y de dirección en toda organización. Su diferencia con las actividades auxiliares radica, fundamentalmente, en no estar relacionadas directamente con el proceso productivo como tal.

Se distinguen las siguientes actividades:

Cod. C. Coste	Descripción	Tip. Centro	Descripción Tipo Centro	C. Coste Asc.	Descripción C. Coste Ascend.
030920	Asesoramiento Jurídico y emisión de Informes	ADA	Actividad DAG	SI	Dirección Jurídica
050920	Secretaría	ADA	Actividad DAG	SG	Secretaría General





060491	Comunicación social	ADA	Actividad DAG	CS	Servicio de Comunicación
110931	Reclamaciones económico-administrativas	ADA	Actividad DAG	EA	Consejo Económico-Administrativo
120931	Contabilidad	ADA	Actividad DAG	CB	Dirección de Contabilidad
140931	Control Interno	ADA	Actividad DAG	IF	Intervención General
150	Servicios de Tesorería	ADA	Actividad DAG	TE	Tesorería (incluye Gestión e Inspección Tributaria)
160931	Presupuestos	ADA	Actividad DAG	OP	Oficina Presupuestaria
210920	Servicios de conserjería	ADA	Actividad DAG	CJ	Conserjería
211491	Contratación administrativa	ADA	Actividad DAG	CN	Sección de Contratación
212920	Nómina, seguridad Social, gestión de personal	ADA	Actividad DAG	PE	Sección de Personal
213920	Prevención de riesgos laborales	ADA	Actividad DAG	PR	Sección de Prevención de Riesgos Laborales
214920	Archivo y documentación	ADA	Actividad DAG	AR	Sección de Archivo y Documentación
215933	Gestión del Patrimonio Municipal	ADA	Actividad DAG	GP	Sección de Gestión de Patrimonio
21692	Registro General y Estadística	ADA	Actividad DAG	ES	Sección de Registro y estadística

AUXN01	Coste actividades auxiliares a imputar a servicio 999 (No imputable)	ADA	Actividad DAG		
--------	--	-----	---------------	--	--

La actividad AUXN01 no es una actividad DAG propiamente dicha. En esta actividad se han acumulado el coste de las actividades auxiliares que corresponde, por criterio de reparto, imputar a actividades no contempladas en el presente modelo de costes, cuyo coste se recoge en el centro residual 999. La aplicación informática no permite llevar directamente el coste de las actividades auxiliares al centro residual 999, por lo que se emplea la actividad AUXN01 de manera instrumental: a ella llegan los costes de las actividades auxiliares a imputar a actividades no recogidas en el modelo, y desde ella se imputan tales costes al centro de coste residual 999.

Actividad Finalista o Principal (APR)-

Actividad tendente a la realización inmediata de los outputs, bienes y servicios, que constituyen el objetivo de la organización.

En el modelo se recogen las siguientes actividades

Cod. C. Coste	Descripción	Tip. Centro	Descripción Tipo Centro	C.Coste Asc.	Descripción C.Coste Ascend.
132	Seguridad y Orden Público	APR	Actividad Principal	810	Servicio de la Policía Local
1321	Conservación y policía urbana	APR	Actividad Principal	810	Servicio de la Policía Local
1331	Servicio de retirada, traslado, depósito de vehículos de la vía pública	APR	Actividad Principal		
1332	Servicio de estacionamiento regulado de vehículos en la vía pública	APR	Actividad Principal		
1333	Tráfico y Movilidad	APR	Actividad Principal	810	Servicio de la Policía Local




135	Protección Civil	APR	Actividad Principal	830	Coordinación de Protección Civil
136	Prevención y Extinción de Incendios	APR	Actividad Principal	820	Servicio de Extinción de Incendios y Salvamento
1511	Licencias Urbanísticas	APR	Actividad Principal	610	Área de Urbanismo
1512	Planificación y Gestión Urbanística	APR	Actividad Principal	610	Área de Urbanismo
160	Alcantarillado	APR	Actividad Principal		
161	Abastecimiento domiciliario de agua potable	APR	Actividad Principal		
1621	Recogida de residuos	APR	Actividad Principal		
163	Limpieza Viaria	APR	Actividad Principal		
164	Cementerio	APR	Actividad Principal		
165	Alumbrado Público y eficiencia energética	APR	Actividad Principal	760	Sección Apoyo Técnico (Alumbrado Público y Eficiencia Ener.)
170	Medio ambiente	APR	Actividad Principal	620	Medio Ambiente
171	Parques y Jardines	APR	Actividad Principal	750	Sección de Apoyo Técnico (Parques y Jardines)
23130	Ayuda a domicilio Ordinaria	APR	Actividad Principal	2313	Coordinación Programas Incorporación Social y Promoción Autonomía Personal



23131	Teleasistencia domiciliaria_Ordinaria	APR	Actividad Principal	2313	Coordinación Programas Incorporación Social y Promoción Autonomía Personal
23132	Ayuda a domicilio Dependencia	APR	Actividad Principal	2313	Coordinación Programas Incorporación Social y Promoción Autonomía Personal
23133	Teleasistencia_Dependencia	APR	Actividad Principal	2313	Coordinación Programas Incorporación Social y Promoción Autonomía Personal
2315	Juventud	APR	Actividad Principal	3130	Coordinación de Juventud
23151	Música Joven	APR	Actividad Principal	3131	Centro de Música Joven ""Pedro Bastarrica ""
2316	Centros Sociales	APR	Actividad Principal	312	Coordinación de Centros Sociales
311	Protección de la Salubridad Pública	APR	Actividad Principal	450	Sección de Salud Pública
3231	Funcionamiento Centros docentes Prescolar/Primaria	APR	Actividad Principal	4100	Sección de Educación
3232	Servicios Educativos Primer Ciclo (0-3 años)	APR	Actividad Principal	4103	Escuelas Infantiles
3261	Servicios prestados en la Escuela de Música	APR	Actividad Principal	4101	Escuela de Música
3262	Escuela de Música Tradicional	APR	Actividad Principal	4102	Escuela de Música Tradicional
3321	Bibliotecas	APR	Actividad Principal	430	Coordinación de Bibliotecas
338	Fiestas Populares y Festejos	APR	Actividad Principal	220	Sección de Festejos



DOCUMENTO DOCUMENTACIÓN COMPLEMENTARIA: Memoria de costes y rendimiento de los servicios públicos municipales 2022	IDENTIFICADORES	
OTROS DATOS Código para validación: S7XQP-WKW9J-8HZ3G Página 25 de 269	FIRMAS 1.- Director Contabilidad del AYUNTAMIENTO DE OVIEDO. FIRMA 04/04/2023 12:25	ESTADO FIRMADO 04/04/2023 12:25




1332 Servicio de estacionamiento regulado de vehículos en la vía pública

COSTE	El concesionario tiene asegurado una cantidad fija mensual (que es la factura emitida al Ayuntamiento). Si la recaudación es menor que esa cuantía, se compensa la factura con la recaudación y se le paga la diferencia. Si es superior se compensa toda la factura y se espera a compensar el exceso. En todo caso el coste para el Ayuntamiento es fijo (recaudación + diferencia hasta el fijo). Por tanto, el coste del servicio está integrado por la facturación emitida por el concesionario al Ayuntamiento).
RENDIMIENTO	DRN del concepto 326. (Ordenanza 110)

2.21. Regulación de estacionamientos vigilados en la vía pública.	
OBJETO:	Gestión del servicio público de regulación de estacionamientos vigilados de vehículos en la vía pública, bajo control horario y uso de aparatos expendedores de tiques.
PLAZO: Diez años, a partir de la puesta en funcionamiento del servicio. Contrato formalizado el 11 de marzo de 2015	
EXPEDIENTE	CC2014/91
CONCESIONARIO	ESTACIONAMIENTOS Y SERVICIOS, S.A.
COSTE	Ingresos totales derivados de las tarifas (recaudación total del concepto 330)

OBSERVACIONES:



RENDIMIENTO	La parte de la recaudación que se queda el Ayuntamiento (Que en definitiva es la diferencia entre la recaudación total y la facturación de la concesionaria al Ayuntamiento)
-------------	--


160 Servicio de Alcantarillado

OBJETO:	Alcantarillado
PLAZO:	cincuenta años, desde el 21 de agosto de 1996.
BIENES DOMINIO PÚBLICO AFECTOS:	Obras e instalaciones: Traídas en alta; Depósitos de acumulación; Red de distribución en baja zonas rural y urbana; instalación de bombeo; Redes de recogida en área urbana y en núcleos rurales y Depuradoras.
BIENES OBJETO DE REVERSIÓN:	Las instalaciones del servicio.
EXPEDIENTE	
CONCESIONARIO	AQUALIA
COSTE	Tasa abonada por los usuarios
RENDIMIENTO	Canon municipal (1)

(1) Es la diferencia entre el importe facturado por el servicio a los usuarios y el coste estimado del servicio aprobado anualmente por la Junta de Gobierno local.

161 Servicio de abastecimiento de agua

OBJETO:	Abastecimiento domiciliario de agua potable
PLAZO:	cincuenta años, desde el 21 de agosto de 1996.
BIENES DOMINIO PÚBLICO AFECTOS:	Obras e instalaciones: Traídas en alta; Depósitos de acumulación; Red de distribución en baja zonas rural y urbana; instalación de bombeo; Redes de recogida en área urbana y en núcleos rurales y Depuradoras.
BIENES OBJETO DE REVERSIÓN:	Las instalaciones del servicio.



(1) Es la diferencia entre el importe facturado por el servicio a los usuarios y el coste estimado del servicio aprobado anualmente por la Junta de Gobierno local.


EXPEDIENTE	
CONCESIONARIO	AQUALLIA
COSTE	Tasa abonada por los usuarios
RENDIMIENTO	Canon municipal (1)

1621 Servicio de recogida de residuos sólidos urbanos.

OBJETO	
OBJETO:	Limpieza varía y recogida de residuos sólidos urbanos
PLAZO:	diez años desde el 1 de febrero de 2006, prorrogable por periodos de 5 años.
BIENES DOMINIO PÚBLICO AFECTOS:	Instalaciones, oficinas, maquinaria, vehículos, contenedores, mobiliario y utillaje.
BIENES OBJETO DE REVERSIÓN:	Instalaciones, oficinas, maquinaria, vehículos, contenedores, mobiliario y utillaje.
EXPEDIENTE	CC05/050
CONCESIONARIO	FOMENTO DE CONSTRUCCIONES Y CONTRATAS, S.A.
COSTE	La concesionaria se retribuye exclusivamente a través de los pagos que le efectúa el Ayuntamiento. A este importe se añade el coste del Convenio con COGERSA para el tratamiento y gestión de los residuos recogidos.
RENDIMIENTO	DRN del concepto de ingresos 302 (Identidad con Ordenanza Nº 108)

163 Servicio de limpieza varía.

DOCUMENTO DOCUMENTACIÓN COMPLEMENTARIA: Memoria de costes y rendimiento de los servicios públicos municipales 2022	IDENTIFICADORES	
OTROS DATOS Código para validación: S7XQP-WKW9J-8HZ3G Página 28 de 269	FIRMAS 1.- Director Contabilidad del AYUNTAMIENTO DE OVIEDO. FIRMA 04/04/2023 12:25	ESTADO FIRMADO 04/04/2023 12:25




164 Cementerio

OBJETO:	Limpieza viaria y recogida de residuos sólidos urbanos
PLAZO:	diez años desde el 1 de febrero de 2006, prorrogable por periodos de 5 años.
BIENES DOMINIO PÚBLICO AFECTOS:	Instalaciones, oficinas, maquinaria, vehículos, contenedores, mobiliario y utillaje.
BIENES OBJETO DE REVERSIÓN:	Instalaciones, oficinas, maquinaria, vehículos, contenedores, mobiliario y utillaje.
EXPEDIENTE	CC05/050
CONCESIONARIO	FOMENTO DE CONSTRUCCIONES Y CONTRATAS, S.A.
COSTE	La concesionaria se retribuye exclusivamente a través de los pagos que le efectúa el Ayuntamiento
RENDIMIENTO	No genera ingresos. Art. 21.1 e) TRLRHL

OBJETO:	Gestión Servicio Cementerio "El Salvador" y terrenos colindantes que el Ayuntamiento adquiriera para su ampliación y Cementerio de "Ules". El concesionario deberá efectuar las obras necesarias de remodelación y ampliación.
PLAZO:	Cincuenta años, a contar a partir del cuadragésimo día hábil siguiente a la adjudicación, que tuvo lugar por acuerdo del Pleno de 14 de junio de 1995.
BIENES DOMINIO PÚBLICO AFECTOS:	Cementerios de "El Salvador" y de "Ules".
BIENES OBJETO DE REVERSIÓN:	Los cementerios y sus instalaciones revertirán al Ayuntamiento al finalizar la concesión, al igual que las obras e instalaciones realizadas.

OBSERVACIONES:



4411 Transporte urbano colectivo de viajeros

EXPEDIENTE	
CONCESIONARIO	FURESA
COSTE	Ingresos derivados de las tarifas abonadas de los usuarios del servicio
RENDIMIENTO DEL SERVICIO	Cantidad que abona el concesionario al Ayuntamiento a modo de canon (fijo + variable 2%/recaudación).

OBJETO:	Gestión del servicio público de transporte urbano colectivo de viajeros de Oviedo en régimen de concesión.
PLAZO:	Veinticinco años (desde el 1 de enero de 2005).
SUBVENCIÓN:	Incentivos por incremento de viajeros, por publicidad, por gestión y venta de material y por calidad servicio. Además en el supuesto de existencia de déficit entre los ingresos netos (excluidos los incentivos) y los costes netos (incluido el beneficio industrial y excluido el IVA) se abonará como subvención la cantidad resultante de tal diferencia.
BIENES OBJETO DE REVERSIÓN:	Autobuses, inmuebles e instalaciones afectas a la concesión.
EXPEDIENTE	
CONCESIONARIO	TRANSPORTES UNIDOS DE ASTURIAS, S.L.
COSTE	Está integrado por las tarifas abonadas por los usuarios al concesionario, así como los pagos efectuados por el Ayuntamiento al

	concesionario en concepto de subvenciones e incentivos contractuales
RENDIMIENTO DEL SERVICIO	El Ayuntamiento no percibe ingresos por este servicio.

Centro de Coste residual (N):-

En este centro se acumulan los costes presupuestarios de aquellas actividades y unidades orgánicas municipales para los que no se calcula costes en la Memoria. También se incluye el coste presupuestario vinculado a las actividades principales gestionadas mediante concesión. El motivo es que el coste de las actividades DAG también ha de imputarse a tales actividades y unidades no imputables, al objeto de que en el reparto secundario de los costes de las actividades DAG, que se hace en función del coste directo acumulado de los centros receptores, no se distorsione al alza el coste de las actividades principales a las que llega el coste de las actividades DAG.


Cod. C. Coste	Descripción	Tip. Centro	Descripción Tipo Centro	C.Coste Asc.	Descripción C.Coste Ascend.
999	Centro de coste residual	N	No imputable		

Tipos de costes.

Coste Primario de Actividades. - Total de costes que han sido asignados a una actividad directa, indirectamente o como consecuencia de la imputación de costes pendientes de uno o varios centros.

Coste Primario de Centros. - Total de costes directos e indirectos que han sido asociados con un centro de coste sin necesidad de haberse asignado previamente a otro.

OVIEDO.es
CONTABILIDAD



Coste Directo. - Aquél que se vincula a los centros y actividades del proceso de transformación de los productos, bien a través de las relaciones factor-proceso o proceso-producto. Esta vinculación a centros o a productos se realizará sin necesidad de aplicar método de reparto alguno.

Coste Indirecto. - Coste que no puede relacionarse inmediatamente con un objeto de coste (centro, actividad) concreto y, como consecuencia, debe imputarse mediante un criterio o clave de reparto.


Criterios de Reparto/Indicador de costes.

A) **Criterio o Clave de Reparto.** - Herramienta formal que permite distribuir los elementos de coste entre distintos objetos de coste (centros, actividades) o entre los diversos objetos de coste en sus relaciones entre sí. La clave de reparto estará constituida por un factor cuya medida es fácilmente determinable y cuyo valor es proporcional al verdadero consumo de costes.


El detalle de los criterios de reparto y su imputación figuran en el Anexo: Reparto secundario de costes.

B) **Indicador de costes:** Criterio empleado para la medición del volumen de las actividades finales. Es un indicador de rendimiento.

Ind. de Coste	Descripción Indicador	Valor Anual
132	Número de efectivos en Seguridad y Orden Público	242,00
135	Número de servicios prestados por Protección Civil	182,00
136	Número de servicios prestados por Prevención y Extinción de Incendios	1.471,00
160	Metros cúbicos facturados de agua	14.790.045,00
161	Metros cúbicos facturados de agua	14.790.045,00
163	Metros cuadrados con servicio de limpieza.	1.093.507,00
164	Número de actuaciones realizadas (Cementerio)	845,00
165	Número de puntos de luz.	48.057,00



170	Expedientes tramitados por denuncias ciudadanas	21,00
171	Superficie de parques y jardines: suma en metros cuadrados de la superficie total.	3.361.720,00
311	Número de actuaciones Salud Pública	122,00
338	Actividades organizadas por la Concejalía de Festejos	465,00
420	Número de usuarios de las instalaciones deportivas	1.004.520,99
432	Número de asistentes al Auditorio y Palacio de Exposiciones y Congresos	134.788,00
510	Número de espectadores actividades culturales	223.374,00
610	Número de efectivos en Urbanismo	77,00
710	Superficie de tramos pavimentados (metros cuadrados)	7.266.038,00
810	Número de efectivos en Policía Local	294,00
999	OUTPUT	1,00
1321	Número de expedientes de Conservación y Policía Urbana	313,00
1331	Número de arrastres y enganches (Servicio de "Grúa")	4.141,00
1332	Número de estacionamientos de vehículos regulados	3.205.897,00
1333	Número de infracciones de tráfico	37.834,00
1511	Número de actuaciones Servicio de Licencias Urbanísticas	7.160,00
1512	Kilómetros cuadrados suelo urbano PGOU	30,60
1621	Producción anual residuos urbanos: toneladas	73.920,32
2315	Número de usuarios Juventud	68.396,00
2316	Número de actividades organizadas por el Ayuntamiento en la red de Centros sociales	2.851,00
3231	Número de Centros Públicos de Educación	28,00
3232	Número de alumnos en Escuelas Infantiles (0-3 años)	672,00
3261	Número de alumnos matriculados Escuela de Música	454,00
3262	Número de alumnos matriculados Escuela de Música Tradicional	300,00
3321	Número de préstamos de fondo bibliotecario	115.225,00
4411	Número total de viajeros	8.621.072,00
5100	Peso actividad en Auditorio Príncipe Felipe	0,00







En el siguiente cuadro se puede ver la relación entre los indicadores/portadores y las actividades:

23130	Número de horas del servicio de ayuda a domicilio Ordinaria	84.052,00
23131	Número de usuarios de Teleasistencia domiciliaria Ordinaria	505,00
23132	Número de horas del servicio de ayuda a domicilio Dependencia	213.431,00
23133	Número de usuarios de Teleasistencia domiciliaria Dependencia	149,00
23151	Número de alumnos en Centro de Música Joven ""Pedro Bastarrica""	473,00

Cod. C. Coste	Descripción	Descrip. ID. Portador
132	Seguridad y Orden Público	Número de efectivos en Seguridad y Orden Público
1321	Conservación y policía urbana	Número de expedientes de Conservación y Policía Urbana
1331	Servicio de retirada, traslado, depósito de vehículos de la vía pública	Número de arrastres y enganches (Servicio de ""Grúa"")
1332	Servicio de estacionamiento regulado de vehículos en la vía pública	Número de estacionamientos de vehículos regulados
1333	Tráfico y Movilidad	Número de infracciones de tráfico
135	Protección Civil	Número de servicios prestados por Protección Civil
136	Prevención y Extinción de Incendios	Número de servicios prestados por Prevención y Extinción de Incendios
1511	Licencias Urbanísticas	Número de expedientes resueltos Servicio de Licencias Urbanísticas



1512	Planificación y Gestión Urbanística	Kilometros cuadrados suelo urbano PGOU
160	Alcantarillado	Metros cúbicos facturados de agua
161	Abastecimiento domiciliario de agua potable	Metros cúbicos facturados
1621	Recogida de residuos	Producción anual residuos urbanos: toneladas
163	Limpieza Vial	Metros cuadrados con servicio de limpieza.
164	Cementerio	Número de actuaciones realizadas (Cementerio)
170	Medio ambiente	Expedientes tramitados por denuncias ciudadanas
23130	Ayuda a domicilio_Ordinaria	Número de horas del servicio de ayuda a domicilio_Ordinaria
23131	Teleasistencia domiciliaria_Ordinaria	Número de usuarios de Teleasistencia domiciliaria_Ordinaria
23132	Ayuda a domicilio_Dependencia	Número de horas del servicio de ayuda a domicilio_Dependencia
23133	Teleasistencia_Dependencia	Número de usuarios de Teleasistencia domiciliaria_Dependencia
23151	Música Joven	Número de alumnos en Centro de Música Joven ""Pedro Bastarica""
2316	Centros Sociales	Número de actividades organizadas por el Ayuntamiento en la red de Centros sociales



Relaciones entre los Centros y las Actividades con los costes.

311	Protección de la Salubridad Pública	Número de actuaciones Salud Pública
3231	Funcionamiento Centros docentes Preescolar/Primaria	Número de Centros Públicos de Educación
3232	Servicios Educativos Primer Ciclo (0-3 años)	Número de alumnos en Escuelas Infantiles (0-3 años)
3261	Servicios prestados en la Escuela de Música	Número de alumnos matriculados Escuela de Música
3262	Escuela de Música Tradicional	Número de alumnos matriculados Escuela de Música Tradicional
3321	Bibliotecas	Número de préstamos de fondo bibliotecario
338	Fiestas Populares y Festejos	Actividades organizadas por la Concejalía de Festejos
420	Promoción del deporte e Instalaciones deportivas	Número de usuarios de las instalaciones deportivas
432	Turismo y Congresos	Número de asistentes al Auditorio y Palacio de Exposiciones y Congresos
4411	Transporte urbano colectivo de viajeros	Número total de viajeros
510	Promoción y equipamientos culturales	Número de espectadores actividades culturales
710	Vías Públicas, Carreteras y Caminos Vecinales	Superficie de tramos pavimentados (metros cuadrados)

DOCUMENTO DOCUMENTACIÓN COMPLEMENTARIA: Memoria de costes y rendimiento de los servicios públicos municipales 2022	IDENTIFICADORES	
OTROS DATOS Código para validación: S7XQP-WKW9J-8HZ3G Página 36 de 269	FIRMAS 1.- Director Contabilidad del AYUNTAMIENTO DE OVIEDO. FIRMA 04/04/2023 12:25	ESTADO FIRMADO 04/04/2023 12:25

Básicamente se pueden distinguir los siguientes tipos de relación:

1. Reparto primario:

Regla General: Los costes primarios se imputan de forma directa a los centros y las actividades, mediante la vinculación de las obligaciones reconocidas netas de aquellas aplicaciones presupuestarias, cuya clasificación funcional por programas permita establecer una identidad al 100 % con alguna de las actividades definidas en este modelo. (Anexo I).

En el caso de los gastos de personal, en aquellos supuestos en los que no exista una identidad total entre las actividades y las aplicaciones presupuestarias del capítulo 1 de gastos de personal, la asignación de los mismos se ha realizado de manera extracontable a partir de las agrupaciones por estadísticas del programa de nóminas.

En el resto de casos en los que no exista una identidad total entre actividad y aplicación presupuestaria a la que estaba imputada el coste, se han empleado como criterios de imputación, los facilitados por los diferentes departamentos municipales.

También se consideran costes primarios, los costes de amortización que refleja la contabilidad municipal. La asignación de tales costes a los centros y actividades se realiza en función de cuál es la actividad o centro al que está adscrito cada bien incluido en el inventario.


2. Reparto secundario:

A través del reparto secundario de costes se imputan los costes primarios a través de los criterios de reparto definidos en el modelo, de tal forma que al final del proceso, todos los costes acaben en las actividades principales de último nivel o, en su caso, en el Centro de coste residual.

La liquidación de los costes secundarios se efectúa en cascada, constando de las siguientes fases:

1. Centros de coste (CAU, CDA y CPR) de nivel superior a centros de último nivel.
2. Centros de coste de último nivel (CAU, CDA, CPR) a actividades de cualquier nivel (AAU, ADA, APR).
3. Actividades auxiliares (AAU) de nivel superior a actividades auxiliares de último nivel.

OBSERVACIONES:




4. Actividades auxiliares (AAU) de último nivel a centros de coste de último nivel que no sean auxiliares (CDA, CPR).
5. Centros de coste de último nivel (costes recibidos en la fase anterior) (CDA, CPR) a actividades de cualquier nivel que no sean del tipo auxiliar (ADA, APR).
6. Actividades DAG (ADA) de nivel superior a actividades DAG de último nivel. No obstante, en el modelo de costes, todas las actividades DAG (ADA) son de último nivel.
7. Actividades DAG (ADA) de último nivel a actividades de último nivel que no sean del tipo auxiliar ni DAG (APR, Centro residual 999).
8. Actividades principales (APR) de nivel superior a actividades de último nivel. No obstante, en el modelo actual, todas las actividades principales (APR) son de último nivel.


IV. MODELO DE COSTES.

Dentro del modelo empleado se pueden identificar las siguientes fases:


- 1.- Definición de los elementos de costes e ingresos.
- 2.- Definición de los Centros y Actividades de costes, así como de sus diferentes tipologías.
- 3.- Identificación de los portadores (indicadores de costes).
- 4.- Identificación de los criterios (claves) de reparto a emplear en el reparto secundario de costes.
- 3.- Cálculo de los costes primarios asignados a las diferentes Centros y Actividades. (Reparto primario)
- 4.- Imputación de los costes primarios de los Centros y Actividades, como coste secundario de las actividades principales o residuales. (Reparto secundario).
- 6.- Cálculo e imputación de los ingresos vinculados a las actividades principales.



DOCUMENTO DOCUMENTACIÓN COMPLEMENTARIA: Memoria de costes y rendimiento de los servicios públicos municipales 2022	IDENTIFICADORES	
OTROS DATOS Código para validación: S7XQP-WKW9J-8HZ3G Página 39 de 269	FIRMAS 1.- Director Contabilidad del AYUNTAMIENTO DE OVIEDO. FIRMA 04/04/2023 12:25	ESTADO FIRMADO 04/04/2023 12:25



Relaciones entre actividades y costes en el reparto primario. Regla general vinculación actividad clasificación por programas




ANEXO I:

OVIEDO.es
CONTABILIDAD

OBSERVACIONES:


ANEXO I: Relaciones entre actividades y costes en el reparto primario. Regla general: vinculación actividad clasificación por programas

Orgánica	Programa	Económica	Descripción	Centro de Coste	Tanto por Uno (0...1)
010	920	10100	RETRIBUCIONES BÁSICAS SERVICIOS JURÍDICOS	SI	1
010	920	10101	OTRAS REMUNERACIONES SERVICIOS JURÍDICOS	SI	1
010	920	12000	SUELDOS DEL GRUPO A1 SERVICIOS JURÍDICOS	SI	1
010	920	12001	SUELDOS DEL GRUPO A2 SERVICIOS JURÍDICOS	SI	1
010	920	12003	SUELDOS DEL GRUPO C1 SERVICIOS JURÍDICOS	SI	1
010	920	12004	SUELDOS DEL GRUPO C2 SERVICIOS JURÍDICOS	SI	1
010	920	12006	TRINIENOS SERVICIOS JURÍDICOS	SI	1
010	920	12100	COMPLEMENTO DE DESTINO SERVICIOS JURÍDICOS	SI	1
010	920	12101	COMPLEMENTO ESPECÍFICO SERVICIOS JURÍDICOS	SI	1
010	920	150	PRODUCTIVIDAD SERVICIOS JURÍDICOS	SI	1
010	920	16000	SEGURIDAD SOCIAL SERVICIOS JURÍDICOS	SI	1
010	920	22604	JURÍDICOS, CONTENCIOSOS, SERVICIOS JURÍDICOS	SI	1
020	920	10100	RETRIBUCIONES BÁSICAS ÓRGANOS DIRECTIVOS SECRETARÍA	SG	1
020	920	10101	OTRAS REMUNERACIONES	SG	1
020	920	12003	SUELDOS DEL GRUPO C1 SECRETARÍA	SG	1
020	920	12004	SUELDOS DEL GRUPO C2 SECRETARÍA	SG	1
020	920	12006	TRINIENOS SECRETARÍA	SG	1
020	920	12100	COMPLEMENTO DE DESTINO SECRETARÍA	SG	1
020	920	12101	COMPLEMENTO ESPECÍFICO SECRETARÍA	SG	1
020	920	150	PRODUCTIVIDAD SECRETARÍA	SG	1
020	920	16000	SEGURIDAD SOCIAL SECRETARÍA	SG	1
020	920	22799	OTROS TRABAJOS OTRAS EMPRESAS SECRETARÍA	SG	1
030	491	13000	LABORAL FIJO COMUNICACIÓN	CS	1
030	491	16000	SEGURIDAD SOCIAL COMUNICACIÓN	CS	1
030	491	22001	PRENSA, REVISTAS, LIBROS Y OTRAS PUBLICACIONES COMUNICACIÓN	CS	1
030	491	22500	TRIBUTOS ESTATALES COMUNICACIÓN	CS	1
030	491	22602	PUBLICIDAD Y PROPAGANDA COMUNICACIÓN	CS	1
030	491	22699	OTROS GASTOS DIVERSOS COMUNICACIÓN	CS	1
030	491	22706	ESTUDIOS Y TRABAJOS TÉCNICOS COMUNICACIÓN	CS	1
030	491	22799	OTROS TRABAJOS OTRAS EMPRESAS COMUNICACIÓN	CS	1
100	920	12000	SUELDOS DEL GRUPO A1 CONTRATACIÓN	CN	1
100	920	12001	SUELDOS DEL GRUPO A2	CN	1
100	920	12003	SUELDOS DEL GRUPO C1 CONTRATACIÓN	CN	1



ANEXO I: Relaciones entre actividades y costes en el reparto primario. Regla general: vinculación actividad clasificación por programas


Orgánica	Programa	Económica	Descripción	Centro de Coste	Tanto por Uno (0...1)
100	920	12004	SUELDOS DEL GRUPO C2 CONTRATACIÓN	CN	1
100	920	12006	TRENIOS CONTRATACIÓN	CN	1
100	920	12100	COMPLEMENTO DE DESTINO	CN	1
100	920	12101	COMPLEMENTO ESPECIFICO	CN	1
100	920	150	PRODUCTIVIDAD CONTRATACIÓN	CN	1
100	920	16000	SEGURIDAD SOCIAL	CN	1
110	1621	22700	LIMPIEZA Y ASEO RECOGIDA DE RESIDUOS	1621	1
110	1623	22799	TRABAJOS OTRAS EMPRESAS TRATAMIENTO DE RESIDUOS	1621	1
110	163	22700	LIMPIEZA Y ASEO LIMPIEZA VIARIA	163	1
120	171	12001	SUELDOS DEL GRUPO A2 PARQUES Y JARDINES	750	1
120	171	12003	SUELDOS DEL GRUPO C1 PARQUES Y JARDINES	750	1
120	171	12004	SUELDOS DEL GRUPO C2 PARQUES Y JARDINES	750	1
120	171	12006	TRENIOS PARQUES Y JARDINES	750	1
120	171	12100	COMPLEMENTO DE DESTINO PARQUES Y JARDINES	750	1
120	171	12101	COMPLEMENTO ESPECIFICO PARQUES Y JARDINES	750	1
120	171	150	PRODUCTIVIDAD PARQUES Y JARDINES	750	1
120	171	16000	SEGURIDAD SOCIAL PARQUES Y JARDINES	750	1
120	171	203	MAQUINARIA, INSTALACIONES Y UTILLAJE PARQUES Y JARDINES	750	1
120	171	210	INFRAESTRUCTURA Y BIENES NATURALES PARQUES Y JARDINES	750	1
120	171	212	EDIFICIOS Y OTRAS CONSTRUCCIONES - PARQUES Y JARDINES	750	1
120	171	213	MAQUINARIA, INSTALACIONES Y UTILLAJE PARQUES Y JARDINES	750	1
120	171	22103	SUMINISTRO COMBUSTIBLES Y CARBURANTES PARQUES Y JARDINES	750	1
120	171	22199	OTROS SUMINISTROS PARQUES Y JARDINES	750	1
120	171	22604	JURIDICOS, CONTENCIOSOS PARQUES Y JARDINES	750	1
120	171	22699	OTROS GASTOS DIVERSOS PARQUES Y JARDINES	750	1
120	171	22706	ESTUDIOS Y TRABAJOS TECNICOS PARQUES Y JARDINES	750	1
120	171	22799	TRABAJOS OTRAS EMPRESAS PARQUES Y JARDINES	750	1
130	454	210	INFRAESTRUCTURA Y BIENES NATURALES ZONA RURAL	71	1
130	454	22706	ESTUDIOS Y TRABAJOS TECNICOS ZONA RURAL	71	1
200	2315	13000	LABORAL FIJO JUVENTUD	3130	1
200	2315	16000	SEGURIDAD SOCIAL JUVENTUD	3130	1
200	2315	219	OTRO INMOVILIZADO MATERIAL JUVENTUD	3130	1
200	2315	22001	PRENSA, REVISTAS, LIBROS Y OTRAS PUBLICACIONES JUVENTUD	3130	1



ANEXO I: Relaciones entre actividades y costes en el reparto primario. Regla general: vinculación actividad clasificación por programas


Orgánica	Programa	Económica	Descripción	Centro de Coste	Tanto por Uno (0...1)
200	2315	22611	PROGRAMAS OCIO JUVENIL	3130	1
200	2315	22699	OTROS GASTOS DIVERSOS JUVENTUD	3130	1
200	2315	48903	FED DE ASOCIACIONES JUVENILES DE OVIEDO	3130	1
200	2315	48905	FUNDACION CESPA-PROYECTO HOMBRE	3130	1
220	338	12003	SUELDOS DEL GRUPO C1.	220	1
220	338	12004	SUELDOS DEL GRUPO C2.	220	1
220	338	12100	COMPLEMENTO DE DESTINO	220	1
220	338	13000	LABORAL FIJO FESTEIOS	220	1
220	338	13001	HORAS EXTRAORDINARIAS	220	1
220	338	150	PRODUCTIVIDAD	220	1
220	338	16000	SEGURIDAD SOCIAL FESTEIOS	220	1
220	338	208	ARRENDAMIENTOS DE OTRO INMOVILIZADO MATERIAL FESTEIOS	220	1
220	338	210	INFRAESTRUCTURA Y BIENES NATURALES FESTEIOS	220	1
220	338	22199	OTROS SUMINISTROS FESTEIOS	220	1
220	338	22602	PUBLICIDAD Y PROPAGANDA FESTEIOS	220	1
220	338	22609	ACTIVIDADES CULTURALES Y DEPORTIVAS FESTEIOS	220	1
220	338	22699	OTROS GASTOS DIVERSOS FESTEIOS	220	1
220	338	22700	LIMPIEZA Y ASEO FESTEIOS	220	1
220	338	22701	SEGURIDAD FESTEIOS	220	1
220	338	22799	OTROS TRABAJOS REALIZADOS POR OTRAS EMPRESAS FESTEIOS	220	1
220	338	481	PREMIOS, BECAS Y PENSIONES DE ESTUDIO FESTEIOS	220	1
220	338	48901	SOCIEDAD OVETENSE DE FESTEIOS	220	1
220	338	48902	SOCIEDAD PROTECTORA LA BALESQLIDA	220	1
220	338	48999	OTRAS TRANSFERENCIA CORRIENTES FESTEIOS	220	1
300	2316	12004	SUELDOS DEL GRUPO C2 CENTROS SOCIALES	312	1
300	2316	12100	COMPLEMENTO DE DESTINO CENTROS SOCIALES	312	1
300	2316	12101	COMPLEMENTO ESPECIFICO CENTROS SOCIALES	312	1
300	2316	13000	LABORAL FIJO CENTROS SOCIALES	312	1
300	2316	131	LABORAL TEMPORAL	312	1
300	2316	150	PRODUCTIVIDAD CENTROS SOCIALES	312	1
300	2316	16000	SEGURIDAD SOCIAL CENTROS SOCIALES	312	1
300	2316	202	ARRDMTO DE EDIFICIOS Y OTRAS CONSTRUCCIONES CENTROS SOCIALES	312	1
300	2316	212	EDIFICIOS Y OTRAS CONSTRUCCIONES CENTROS SOCIALES	312	1

OBSERVACIONES:




ANEXO I: Relaciones entre actividades y costes en el reparto primario. Regla general: vinculación actividad clasificación por programas

Orgánica	Programa	Económica	Descripción	Centro de Coste	Tanto por Uno (0...1)
310	3232	22105	PRODUCTOS ALIMENTICIOS ESCUELAS INFANTILES	4103	1
310	3232	22106	PRODUCTOS FARMACÉUTICOS Y MATERIAL SANITARIO ESCUELAS INFANTILES	4103	1
310	3232	22110	PRODUCTOS DE LIMPIEZA Y ASEO ESCUELAS INFANTILES	4103	1
310	3232	22699	OTROS GASTOS DIVERSOS ESCUELAS INFANTILES	4103	1
310	3232	22700	LIMPIEZA Y ASEO ESCUELAS INFANTILES	4103	1
310	3232	22799	OTROS TRABAJOS OTRAS EMPRESAS ESCUELAS INFANTILES	4103	1
310	3261	12001	SUELDOS DEL GRUPO A2 ESCUELA DE MÚSICA	4101	1
310	3261	12100	COMPLEMENTO DE DESTINO ESCUELA DE MÚSICA	4101	1
310	3261	12101	COMPLEMENTO ESPECÍFICO ESCUELA DE MÚSICA	4101	1
310	3261	13000	RETRIBUCIONES BÁSICAS ESCUELA DE MÚSICA	4101	1
310	3261	131	LABORAL TEMPORAL ESCUELA DE MÚSICA	4101	1
310	3261	150	PRODUCTIVIDAD ESCUELA DE MÚSICA	4101	1
310	3261	16000	SEGURIDAD SOCIAL ESCUELA DE MÚSICA	4101	1
310	3261	213	MAQUINARIA, INSTALACIONES Y UTILILAE ESCUELA DE MÚSICA	4101	1
310	3261	22001	Prensa, revistas, libros y otras publ. escuela de música	4101	1
310	3261	22699	OTROS GASTOS DIVERSOS ESCUELA DE MÚSICA	4101	1
310	3261	481	PREMIOS, BECAS Y PENSIONES DE ESTUDIO ESCUELA DE MÚSICA	4101	1
310	3262	13000	LABORAL FIJO E. MÚSICA TRADICIONAL	4102	1
310	3262	16000	SEGURIDAD SOCIAL ESCUELA MUSICA TRADICIONAL	4102	1
310	3262	213	MAQUINARIA, INST. Y UTILILAE ESCUELA MUSICA TRADICIONAL	4102	1
310	3262	22001	Prensa, revistas, libros y otras publ escuela musica tradici	4102	1
310	3262	22699	OTROS GASTOS DIVERSOS E. MÚSICA TRADICIONAL	4102	1
320	3321	12004	SUELDOS DEL GRUPO C2 BIBLIOTECAS	430	1
320	3321	12006	TRIENIOS BIBLIOTECAS BIBLIOTECAS	430	1
320	3321	12100	COMPLEMENTO DE DESTINO BIBLIOTECAS	430	1
320	3321	12101	COMPLEMENTO ESPECÍFICO BIBLIOTECAS	430	1
320	3321	13000	LABORAL FIJO BIBLIOTECAS	430	1
320	3321	131	LABORAL TEMPORAL BIBLIOTECAS	430	1
320	3321	150	PRODUCTIVIDAD BIBLIOTECAS	430	1
320	3321	16000	SEGURIDAD SOCIAL BIBLIOTECAS	430	1
320	3321	202	ARRDMTO DE EDIFICIOS Y OTRAS CONSTRUCCIONES BIBLIOTECAS	430	1
320	3321	22000	ORDINARIO NO INVENTARIAL BIBLIOTECAS	430	1
320	3321	22001	Prensa, revistas, libros y otras publ. bibliotecas	430	1



ANEXO I: Relaciones entre actividades y costes en el reparto primario. Regla general: vinculación actividad clasificación por programas

Orgánica	Programa	Económica	Descripción	Centro de Coste	Tanto por Uno (0...1)
320	3321	22699	OTROS GASTOS DIVERSOS BIBLIOTECAS	430	1
320	3321	22706	ESTUDIOS Y TRABAJOS TECNICOS BIBLIOTECAS	430	1
320	3321	22799	OTROS TRABAJOS OTRAS EMPRESAS BIBLIOTECAS	430	1
340	311	12000	SUELDOS DEL GRUPO A1 SALUBRIDAD PUBLICA	450	1
340	311	12001	SUELDOS DEL GRUPO A2 SALUBRIDAD PÚBLICA	450	1
340	311	12100	COMPLEMENTO DE DESTINO SALUBRIDAD PÚBLICA	450	1
340	311	12101	COMPLEMENTO ESPECIFICO SALUBRIDAD PÚBLICA	450	1
340	311	150	PRODUCTIVIDAD SALUBRIDAD PUBLICA	450	1
340	311	16000	SEGURIDAD SOCIAL SALUBRIDAD PUBLICA	450	1
340	311	22602	PUBLICIDAD Y PROPAGANDA	450	1
340	311	22605	CUOTAS A ENTIDADES SALUBRIDAD PUBLICA	450	1
340	311	22699	OTROS GASTOS DIVERSOS SALUBRIDAD PUBLICA	450	1
340	311	22706	ESTUDIOS Y TRABAJOS TECNICOS SALUBRIDAD PUBLICA	450	1
340	311	22799	OTROS TRABAJOS OTRAS EMPRESAS SALUBRIDAD PUBLICA	450	1
340	311	48902	HERMANDAD DE DONANTES DE SANGRE DEL PRINC. ASTURIAS	450	1
410	920	22000	ORDINARIO NO INVENTARIABLE INTERIOR	SUMIMA	1
410	920	22002	MATERIAL INFORMÁTICO NO INVENTARIABLE INTERIOR	SUMIMA	1
430	920	12000	SUELDOS DEL GRUPO A1 PREVENCIÓN RIESGOS LABORALES	PR	1
430	920	12001	SUELDOS DEL GRUPO A2 PREVENCIÓN RIESGOS LABORALES	PR	1
430	920	12004	SUELDOS DEL GRUPO C2 PREVENCIÓN RIESGOS LABORALES	PR	1
430	920	12006	TRENIOS PREVENCIÓN RIESGOS LABORALES	PR	1
430	920	12100	COMPLEMENTO DE DESTINO PREVENCIÓN RIESGOS LABORALES	PR	1
430	920	12101	COMPLEMENTO ESPECIFICO PREVENCIÓN RIESGOS LABORALES	PR	1
430	920	13000	LABORAL FIJO PREVENCIÓN RIESGOS LABORALES	PR	1
430	920	150	PRODUCTIVIDAD PREVENCIÓN RIESGOS LABORALES	PR	1
430	920	16000	SEGURIDAD SOCIAL PREVENCIÓN RIESGOS LABORALES	PR	1
430	920	213	MAQ. INST. TÉCNICAS Y UTILIAE PREVENCIÓN RIESGOS LABORALES	PR	1
430	920	22104	VESTUARIO PREVENCIÓN RIESTOS LABORALES	PR	1
430	920	22106	PRODUCTOS FARMACÉUTICOS Y MATERIAL SANITARIO	PR	1
430	920	22699	OTROS GASTOS DIVERSOS PREVENCIÓN RIESGOS LABORALES	PR	1
430	920	22706	ESTUDIOS Y TRABAJOS TECNICOS PREVENCIÓN RIESGOS LABORALES	PR	1
430	920	22799	TRABAJO OTRAS EMPRESAS PREVENCIÓN RIESGOS LABORALES	PR	1
440	920	12000	SUELDOS DEL GRUPO A1 ARCHIVO	AR	1



ANEXO I: Relaciones entre actividades y costes en el reparto primario. Regla general: vinculación actividad clasificación por programas

Orgánica	Programa	Económica	Descripción	Centro de Coste	Tanto por Uno (0...1)
440	920	12003	SUELDOS DEL GRUPO C1 ARCHIVO	AR	1
440	920	12004	SUELDOS DEL GRUPO C2 ARCHIVO	AR	1
440	920	12006	TRIENIOS ARCHIVO	AR	1
440	920	12100	COMPLEMENTO DE DESTINO ARCHIVO	AR	1
440	920	12101	COMPLEMENTO ESPECIFICO ARCHIVO	AR	1
440	920	150	PRODUCTIVIDAD ARCHIVO	AR	1
440	920	16000	SEGURIDAD SOCIAL ARCHIVO	AR	1
440	920	22799	OTROS TRABAJOS OTRAS EMPRESAS ARCHIVO	AR	1
450	933	12000	SUELDOS DEL GRUPO A1 GESTIÓN DEL PATRIMONIO	GP	1
450	933	12001	SUELDOS DEL GRUPO A2 GESTIÓN DEL PATRIMONIO	GP	1
450	933	12003	SUELDOS DEL GRUPO C1 GESTIÓN DEL PATRIMONIO	GP	1
450	933	12004	SUELDOS DEL GRUPO C2 GESTIÓN DEL PATRIMONIO	GP	1
450	933	12006	TRIENIOS GESTIÓN DEL PATRIMONIO	GP	1
450	933	12100	COMPLEMENTO DE DESTINO GESTIÓN DEL PATRIMONIO	GP	1
450	933	12101	COMPLEMENTO ESPECIFICO GESTIÓN DEL PATRIMONIO	GP	1
450	933	13000	LABORAL FIJO GESTIÓN DEL PATRIMONIO	GP	1
450	933	131	LABORAL TEMPORAL GESTIÓN DEL PATRIMONIO	GP	1
450	933	150	PRODUCTIVIDAD GESTIÓN DEL PATRIMONIO	GP	1
450	933	16000	SEGURIDAD SOCIAL GESTIÓN DEL PATRIMONIO	GP	1
450	933	200	ARRDMTO DE TERRENOS Y BIENES NATURALES GESTIÓN DEL PATRIMONIO	GP	1
450	933	212	EDIFICIOS Y OTRAS CONSTRUCCIONES GESTIÓN DEL PATRIMONIO	GP	1
450	933	22199	OTROS SUMINISTROS GESTIÓN DEL PATRIMONIO	GP	1
450	933	22604	JURIDICOS, CONTENCIOSOS, GESTIÓN DEL PATRIMONIO	GP	1
450	933	22706	ESTUDIOS Y TRABAJOS TECNICOS GESTIÓN DEL PATRIMONIO	GP	1
450	933	22707	SERVICIO DE ADMINISTRACION DE VIVIENDAS Y LOCALES MUNICIPALE	GP	1
460	920	12003	SUELDOS DEL GRUPO C1 REGISTRO	ES	1
460	920	12004	SUELDOS DEL GRUPO C2 REGISTRO	ES	1
460	920	12006	TRIENIOS REGISTRO	ES	1
460	920	12100	COMPLEMENTO DE DESTINO	ES	1
460	920	12101	COMPLEMENTO ESPECIFICO REGISTRO	ES	1
460	920	150	PRODUCTIVIDAD REGISTRO	ES	1
460	920	16000	SEGURIDAD SOCIAL REGISTRO	ES	1
460	9231	12001	SUELDOS DEL GRUPO A2 ESTADISTICA	ES	1




ANEXO I: Relaciones entre actividades y costes en el reparto primario. Regla general: vinculación actividad clasificación por programas

Orgánica	Programa	Económica	Descripción	Centro de Coste	Tanto por Uno (0...1)
460	9231	12003	SUELDOS DEL GRUPO C1 ESTADISTICA	ES	1
460	9231	12004	SUELDOS DEL GRUPO C2 ESTADISTICA	ES	1
460	9231	12006	TRIENIOS ESTADISTICA	ES	1
460	9231	12100	COMPLEMENTO DE DESTINO ESTADISTICA	ES	1
460	9231	12101	COMPLEMENTO ESPECIFICO ESTADISTICA	ES	1
460	9231	13000	LABORAL FIJO ESTADISTICA	ES	1
460	9231	150	PRODUCTIVIDAD ESTADISTICA	ES	1
460	9231	16000	SEGURIDAD SOCIAL ESTADISTICA	ES	1
460	9231	22699	OTROS GASTOS DIVERSOS ESTADISTICA	ES	1
500	920	12000	SUELDOS DEL GRUPO A1TIC	TIC	1
500	920	12004	SUELDOS DEL GRUPO C2 TIC	TIC	1
500	920	12006	TRIENIOS ORGANIZACION Y TIC	TIC	1
500	920	12100	COMPLEMENTO DE DESTINO TIC	TIC	1
500	920	12101	COMPLEMENTO ESPECIFICO TIC	TIC	1
500	920	13000	LABORAL FIJO ORGANIZACION Y TIC	TIC	1
500	920	150	PRODUCTIVIDAD TIC	TIC	1
500	920	16000	SEGURIDAD SOCIAL TIC	TIC	1
500	920	206	ARREND. EQUIPOS PROCESOS DE INFORMACION TIC	INFORM	1
500	920	212	EDIFICIOS Y OTRAS CONSTRUCCIONES TIC	INFORM	1
500	920	216	EQUIPAMIENTO PARA PROCESOS DE INFORMACION TIC	INFORM	1
500	920	22199	OTROS SUMINISTROS TIC	INFORM	1
500	920	22706	ESTUDIOS Y TRABAJOS TECNICOS TIC	INFORM	1
500	920	22799	OTROS TRABAJOS OTRAS EMPRESAS TIC	INFORM	1
510	491	22001	Prensa, revistas, libros y otras pub. comunicacion social	CS	1
510	491	22602	Publicidad y propaganda comunicacion social	CS	1
510	491	22699	OTROS GASTOS DIVERSOS COMUNICACION SOCIAL	CS	1
520	931	12000	SUELDOS DEL GRUPO A1 CONSEJO ECO-ADMATIVO	EA	1
520	931	12004	SUELDOS DEL GRUPO C2 CONSEJO ECO-ADMATIVO	EA	1
520	931	12006	TRIENIOS CONSEJO ECONOMICO-ADMINISTRATIVO	EA	1
520	931	12100	COMPLEMENTO DE DESTINO CONSEJO ECO-ADMATIVO	EA	1
520	931	12101	COMPLEMENTO ESPECIFICO CONSEJO ECO-ADMATIVO	EA	1
520	931	13000	RETRIBUCIONES BÁSICAS CONSEJO ECO-ADMATIVO	EA	1
520	931	150	PRODUCTIVIDAD CONSEJO ECO-ADMATIVO	EA	1




ANEXO I: Relaciones entre actividades y costes en el reparto primario. Regla general: vinculación actividad clasificación por programas

Orgánica	Programa	Económica	Descripción	Centro de Coste	Tanto por Uno (0...1)
520	931	16000	SEGURIDAD SOCIAL CONSEJO ECONOMICO ADMINISTRATIVO	EA	1
520	931	22706	ESTUDIOS Y TRABAJOS TECNICOS CONSEJO ECONOMICO	EA	1
520	933	202	ARRDMTO DE EDIFICIOS Y OTRAS CONSTR. CONSEJO ECO-ADMATIVO	EA	1
530	931	10100	RETRIBUCIONES BÁSICAS ORGANOS DIRECTIVOS CONTABILIDAD	CB	1
530	931	10101	OTRAS REMUNERACIONES ORG. DIRECTIVOS CONTABILIDAD	CB	1
530	931	12000	SUELDOS DEL GRUPO A1 CONTABILIDAD	CB	1
530	931	12003	SUELDOS DEL GRUPO C1 CONTABILIDAD	CB	1
530	931	12004	SUELDOS DEL GRUPO C2 CONTABILIDAD	CB	1
530	931	12006	TRENIOS CONTABILIDAD	CB	1
530	931	12100	COMPLEMENTO DE DESTINO CONTABILIDAD	CB	1
530	931	12101	COMPLEMENTO ESPECIFICO CONTABILIDAD	CB	1
530	931	13000	LABORAL FIJO CONTABILIDAD	CB	1
530	931	150	PRODUCTIVIDAD CONTABILIDAD	CB	1
530	931	16000	SEGURIDAD SOCIAL CONTABILIDAD	CB	1
540	931	10100	RETRIBUCIONES BÁSICAS ORGANOS DIRECTIVOS INTERVENCIÓN	IF	1
540	931	10101	OTRAS REMUNERACIONES ORGANOS DIRECTIVOS INTERVENCIÓN	IF	1
540	931	12000	SUELDOS DEL GRUPO A1 INTERVENCIÓN	IF	1
540	931	12001	SUELDOS DEL GRUPO A2 INTERVENCIÓN	IF	1
540	931	12004	SUELDOS DEL GRUPO C2 INTERVENCIÓN	IF	1
540	931	12006	TRENIOS INTERVENCIÓN	IF	1
540	931	12100	COMPLEMENTO DE DESTINO INTERVENCIÓN	IF	1
540	931	12101	COMPLEMENTO ESPECIFICO INTERVENCIÓN	IF	1
540	931	150	PRODUCTIVIDAD INTERVENCIÓN	IF	1
540	931	16000	SEGURIDAD SOCIAL INTERVENCIÓN	IF	1
540	931	164	COMPLEMENTO FAMILIAR INTERVENCIÓN	IF	1
540	931	22706	ESTUDIOS Y TRABAJOS TECNICOS INTERVENCIÓN	IF	1
550	932	12000	SUELDOS DEL GRUPO A1 GESTIÓN TRIBUTOS	TE	1
550	932	12001	SUELDOS DEL GRUPO A2 GESTIÓN TRIBUTOS	TE	1
550	932	12003	SUELDOS DEL GRUPO C1 GESTIÓN TRIBUTOS	TE	1
550	932	12004	SUELDOS DEL GRUPO C2 GESTIÓN TRIBUTOS	TE	1
550	932	12006	TRENIOS GESTIÓN TRIBUTOS	TE	1
550	932	12100	COMPLEMENTO DE DESTINO GESTIÓN TRIBUTOS	TE	1
550	932	12101	COMPLEMENTO ESPECIFICO GESTIÓN TRIBUTOS	TE	1




ANEXO I: Relaciones entre actividades y costes en el reparto primario. Regla general: vinculación actividad clasificación por programas

Orgánica	Programa	Económica	Descripción	Centro de Coste	Tanto por Uno (0...1)
550	932	13000	LABORAL FIJO GESTIÓN TRIBUTOS	TE	1
550	932	150	PRODUCTIVIDAD GESTIÓN TRIBUTOS	TE	1
550	932	16000	SEGURIDAD SOCIAL GESTIÓN TRIBUTOS	TE	1
550	932	22706	ESTUDIOS Y TRABAJOS TÉCNICOS GESTIÓN TRIBUTOS	TE	1
550	934	10100	RETRIBUCIONES BÁSICAS ÓRGANOS DIRECTIVOS TESORERÍA	TE	1
550	934	10101	OTRAS REMUNERACIONES ORG. DIRECTIVOS TESORERÍA	TE	1
550	934	12000	SUELDOS DEL GRUPO A1 TESORERÍA	TE	1
550	934	12003	SUELDOS DEL GRUPO C1 TESORERÍA	TE	1
550	934	12004	SUELDOS DEL GRUPO C2 TESORERÍA	TE	1
550	934	12006	TRIENIOS TESORERÍA	TE	1
550	934	12100	COMPLEMENTO DE DESTINO TESORERÍA	TE	1
550	934	12101	COMPLEMENTO ESPECÍFICO TESORERÍA	TE	1
550	934	13000	LABORAL FIJO TESORERÍA	TE	1
550	934	13001	HORAS EXTRAORDINARIAS	TE	1
550	934	150	PRODUCTIVIDAD TESORERÍA	TE	1
550	934	16000	SEGURIDAD SOCIAL TESORERÍA	TE	1
550	934	22201	POSTALES.RECAUDACION	TE	1
550	934	22602	PUBLICIDAD Y PROPAGANDA TESORERÍA	TE	1
550	934	22604	JURÍDICOS, CONTENCIOSOS TESORERÍA	TE	1
550	934	22699	OTROS GASTOS DIVERSOS TESORERÍA	TE	1
550	934	22708	SERVICIOS DE RECAUDACION A FAVOR DE LA ENTIDAD TESORERÍA	TE	1
550	934	22799	OTROS TRABAJOS OTRAS EMPRESAS TESORERÍA	TE	1
550	934	240	GASTOS DE EDICIÓN Y DISTRIBUCIÓN TESORERÍA	TE	1
560	931	12000	SUELDOS DEL GRUPO A1 OFICINA PRESUPUESTARIA	OP	1
560	931	12003	SUELDOS DEL GRUPO C1 OFICINA PRESUPUESTARIA	OP	1
560	931	12004	SUELDOS DEL GRUPO C2 OFICINA PRESUPUESTARIA	OP	1
560	931	12006	TRIENIOS OFICINA PRESUPUESTARIA	OP	1
560	931	12100	COMPLEMENTO DE DESTINO OFICINA PRESUPUESTARIA	OP	1
560	931	12101	COMPLEMENTO ESPECÍFICO OFICINA PRESUPUESTARIA	OP	1
560	931	13000	LABORAL FIJO OFICINA PRESUPUESTARIA	OP	1
560	931	150	PRODUCTIVIDAD OFICINA PRESUPUESTARIA	OP	1
560	931	16000	SEGURIDAD SOCIAL OFICINA PRESUPUESTARIA	OP	1
560	931	22500	TRIBUTOS ESTATALES OFICINA PRESUPUESTARIA	OP	1



ANEXO I: Relaciones entre actividades y costes en el reparto primario. Regla general: vinculación actividad clasificación por programas

Orgánica	Programa	Económica	Descripción	Centro de Coste	Tanto por Uno (0...1)
560	931	22706	ESTUDIOS Y TRABAJOS TECNICOS OFICINA PRESUPUESTARIA	OP	1
600	151	22000	ORDINARIO NO INVENTARIABLE URBANISMO-PLANEAMIENTO	1512	1
600	151	22500	TRIBUTOS ESTATALES URBANISMO-PLANEAMIENTO	1512	1
600	151	22604	JURIDICOS, CONTENCIOSOS URBANISMO-PLANEAMIENTO	1512	1
600	151	22699	OTROS GASTOS DIVERSOS URBANISMO-PLANEAMIENTO	1512	1
600	151	22706	ESTUDIOS Y TRABAJOS TECNICOS URBANISMO-PLANEAMIENTO	1512	1
610	151	22000	MATERIAL DE OFICINA NO INVENTARIABLE URBANISMO-LICENCIAS	1511	1
610	151	22104	VESTUARIO URBANISMO-LICENCIAS	1511	1
610	151	22706	ESTUDIOS Y TRABAJOS TECNICOS URBANISMO-LICENCIAS	1511	1
610	151	22799	TRABAJOS OTRAS EMPRESAS URBANISMO-LICENCIAS	1321	1
620	170	22706	ESTUDIOS Y TRABAJOS TECNICOS MEDIO AMBIENTE	620	1
620	170	22799	OTROS TRABAJOS OTRAS EMPRESAS MEDIO AMBIENTE	620	1
620	1721	208	ARRENDAMIENTOS DE OTRO INMOVILIZADO MATERIAL MEDIO AMBIENTE	620	1
620	1721	22111	REPUESTOS MAQ. UTILIAJE Y ELEM. TRANSPORTE MEDIO AMBIENTE	620	1
620	1721	22605	CUOTAS A ENTIDADES MEDIO AMBIENTE	620	1
620	1721	22706	ESTUDIOS Y TRABAJOS TECNICOS MEDIO AMBIENTE	620	1
620	311	22799	OTROS TRABAJOS OTRAS EMPRESAS PROTECCION SALUD PÚBLICA	311	1
640	1532	210	INFRAESTRUCTURA Y BIENES NATURALES VIAS PÚBLICAS	71	1
640	1532	22604	JURIDICOS, CONTENCIOSOS. INFRAESTRUCTURAS	71	1
640	1532	22699	OTROS GASTOS DIVERSOS VIAS PÚBLICAS	71	1
640	1532	22706	ESTUDIOS Y TRABAJOS TECNICOS INFRAESTRUCTURAS VIAS PÚBLICAS	71	1
640	454	22501	TRIBUTOS DE LAS COMUNIDADES AUTÓNOMAS INFRAESTRUCTURAS	71	1
640	920	204	ARRDMTO DE MATERIAL DE TRANSPORTES ADMON GRAL INFRAESTRUCTURA	PARMOV	1
640	920	214	ELEMENTOS DE TRANSPORTES ADMON GRAL INFRAESTRUCTURAS	PARMOV	1
640	920	22103	COMBUSTIBLES Y CARBURANTES ADMON GRAL INFRAESTRUCTURAS	PARMOV	1
660	933	212	EDIFICIOS Y OTRAS CONSTRUCCIONES EDIFICIOS Y PATRIMONIO MPAL	MANEDI	1
660	933	22100	ENERGIA ELECTRICA EDIFICIOS Y PATRIMONIO MUNICIPAL	SUMELE	1
660	933	22700	LIMPIEZA Y ASEO EDIFICIOS Y PATRIMONIO MUNICIPAL	LIMEDI	1
670	165	12001	SUELDOS DEL GRUPO A2 ALUMBRADO	760	1
670	165	12003	SUELDOS DEL GRUPO C1 ALUMBRADO	760	1
670	165	12004	SUELDOS DEL GRUPO C2 ALUMBRADO	760	1
670	165	12006	TRIENIOS ALUMBRADO	760	1
670	165	12100	COMPLEMENTO DE DESTINO ALUMBRADO	760	1




ANEXO I: Relaciones entre actividades y costes en el reparto primario. Regla general: vinculación actividad clasificación por programas

Orgánica	Programa	Económica	Descripción	Centro de Coste	Tanto por Uno (0...1)
670	165	12101	COMPLEMENTO ESPECIFICO ALUMBRADO	760	1
670	165	13000	LABORAL FIJO ALUMBRADO	760	1
670	165	150	PRODUCTIVIDAD ALUMBRADO	760	1
670	165	16000	SEGURIDAD SOCIAL ALUMBRADO	760	1
670	165	22100	ENERGIA ELECTRICA ALUMBRADO PÚBLICO	760	1
670	165	22706	ESTUDIOS Y TRABAJOS TECNICOS ALUMBRADO	760	1
670	165	22799	TRABAJO OTROS EMPRESAS ALUMBRADO	760	1
670	933	22100	ENERGIA ELECTRICA PATRIMONIO	SUMELE	1
700	432	10100	RETRIBUCIONES BÁSICAS TURISMO Y CONGRESOS	1300	1
700	432	10101	OTRAS REMUNERACIONES TURISMO Y CONGRESOS	1300	1
700	432	12000	SUELDOS DEL GRUPO A1 TURISMO Y CONGRESOS	1300	1
700	432	12001	SUELDOS DEL GRUPO A2 TURISMO Y CONGRESOS	1300	1
700	432	12003	SUELDOS DEL GRUPO C1 TURISMO Y CONGRESOS	1300	1
700	432	12004	SUELDOS DEL GRUPO C2 TURISMO Y CONGRESOS	1300	1
700	432	12006	TRIEENIOS TURISMO Y CONGRESOS	1300	1
700	432	12100	COMPLEMENTO DE DESTINO TURISMO Y CONGRESOS	1300	1
700	432	12101	COMPLEMENTO ESPECIFICO TURISMO Y CONGRESOS	1300	1
700	432	13000	LABORAL FIJO TURISMO Y CONGRESOS	1300	1
700	432	150	PRODUCTIVIDAD TURISMO Y CONGRESOS	1300	1
700	432	16000	SEGURIDAD SOCIAL TURISMO Y CONGRESOS	1300	1
700	432	164	COMPLEMENTO FAMILIAR TURISMO Y CONGRESOS	1300	1
700	432	202	ARRDMTO DE EDIFICIOS Y OTRAS CONSTRUCCIONES	1300	1
700	432	208	ARRENDAMIENTOS DE OTRO INMOVILIZADO MATERIAL TURISMO Y CONGR	1300	1
700	432	212	EDIFICIOS Y OTRAS CONSTRUCCIONES TURISMO Y CONGRESOS	1300	1
700	432	22001	PRENSA, REVISTAS, LIBROS Y OTRAS PUBLIC TURISMO Y CONGRESOS	1300	1
700	432	22602	PUBLICIDAD Y PROPAGANDA TURISMO Y CONGRESOS	1300	1
700	432	22605	CUOTAS A ENTIDADES TURISMO Y CONGRESOS	1300	1
700	432	22606	REUNIONES, CONFERENCIAS Y CURSOS TURISMO Y CONGRESOS	1300	1
700	432	22609	ACTIVIDADES CULTURALES Y DEPORTIVAS TURISMO Y CONGRESOS	1300	1
700	432	22699	OTROS GASTOS DIVERSOS TURISMO Y CONGRESOS	1300	1
700	432	22700	LIMPIEZA Y ASEO TURISMO Y CONGRESOS	1300	1
700	432	22701	SEGURIDAD TURISMO Y CONGRESOS	1300	1
700	432	22706	ESTUDIOS Y TRABAJOS TECNICOS TURISMO Y CONGRESOS	1300	1




ANEXO I: Relaciones entre actividades y costes en el reparto primario. Regla general: vinculación actividad clasificación por programas

Orgánica	Programa	Económica	Descripción	Centro de Coste	Tanto por Uno (0...1)
700	432	22799	OTROS TRABAJOS OTRAS EMPRESAS TURISMO Y CONGRESOS	1300	1
700	432	48908	TURISMO DE SALUD	1300	1
700	432	48909	UNIVERSIDAD DE OVIEDO	1300	1
700	432	48910	CAMARA DE COMERCIO	1300	1
700	432	48999	OTRAS TRANSFERENCIA CORRIENTES TURISMO Y CONGRESOS	1300	1
810	130	204	ARRDMTO DE MATERIAL DE TRANSPORTES POLICIA LOCAL	810	1
810	130	212	EDIFICIOS Y OTRAS CONSTRUCCIONES POLICIA LOCAL	810	1
810	130	213	MAQUINARIA, INSTALACIONES TÉCNICAS Y UTILLAJE POLICIA LOCAL	810	1
810	130	214	ELEMENTOS DE TRANSPORTES POLICIA LOCAL	810	1
810	130	219	OTRO INMOVILIZADO MATERIAL POLICIA LOCAL	810	1
810	130	22100	ENERGIA ELECTRICA POLICIA LOCAL	810	1
810	130	22103	COMBUSTIBLES Y CARBURANTES POLICIA LOCAL	810	1
810	130	22104	VESTUARIO POLICIA LOCAL	810	1
810	130	22106	PRODUCTOS FARMACÉUTICOS Y MATERIAL SANITARIO POLICIA LOCAL	810	1
810	130	22199	OTROS SUMINISTROS POLICIA LOCAL	810	1
810	130	22699	OTROS GASTOS DIVERSOS POLICIA LOCAL	810	1
810	133	22000	ORDINARIO NO INVENTARIBLE TRÁFICO Y ESTACIONAMIENTO	1333	1
810	134	22100	ENERGIA ELECTRICA MOVILIDAD	1333	1
810	134	22199	OTROS SUMINISTROS MOVILIDAD	1333	1
810	134	22602	PUBLICIDAD Y PROPAGANDA MOVILIDAD	1333	1
810	134	22699	OTROS GASTOS DIVERSOS MOVILIDAD	1333	1
810	134	22706	ESTUDIOS Y TRABAJOS TECNICOS MOVILIDAD	1333	1
810	134	22799	OTROS TRABAJOS OTRAS EMPRESAS MOVILIDAD	1333	1
820	136	12001	SUELDOS DEL GRUPO A2 EXTINCIÓN DE INCENDIOS	820	1
820	136	12003	SUELDOS DEL GRUPO C1 EXTINCIÓN DE INCENDIOS	820	1
820	136	12004	SUELDOS DEL GRUPO C2 EXTINCIÓN DE INCENDIOS	820	1
820	136	12006	TRIENIOS EXTINCIÓN DE INCENDIOS	820	1
820	136	12100	COMPLEMENTO DE DESTINO EXTINCIÓN DE INCENDIOS	820	1
820	136	12101	COMPLEMENTO ESPECIFICO EXTINCIÓN DE INCENDIOS	820	1
820	136	150	PRODUCTIVIDAD EXTINCIÓN DE INCENDIOS	820	1
820	136	16000	SEGURIDAD SOCIAL EXTINCIÓN DE INCENDIOS	820	1
820	136	164	COMPLEMENTO FAMILIAR EXTINCIÓN DE INCENDIOS	820	1
820	136	213	MAQUINARIA, INSTALACIONES Y UTILLAJE EXTINCIÓN DE INCENDIOS	820	1



ANEXO I: Relaciones entre actividades y costes en el reparto primario. Regla general: vinculación actividad clasificación por programas

Orgánica	Programa	Económica	Descripción	Centro de Coste	Tanto por Uno (0...1)
820	136	214	ELEMENTOS DE TRANSPORTES EXTINCIÓN DE INCENDIOS	820	1
820	136	22001	PRENSA, REVISTAS, LIBROS EXTINCIÓN DE INCENDIOS	820	1
820	136	22103	COMBUSTIBLES Y CARBURANTES EXTINCIÓN DE INCENDIOS	820	1
820	136	22104	VESTUARIO EXTINCIÓN DE INCENDIOS	820	1
820	136	22106	PRODUCTOS FARMACÉUTICOS Y MATERIAL SANITARIO EXT INCENDIOS	820	1
820	136	22110	PRODUCTOS DE LIMPIEZA Y ASEO EXTINCIÓN DE INCENDIOS	820	1
820	136	22199	OTROS SUMINISTROS EXTINCIÓN DE INCENDIOS	820	1
820	136	22699	OTROS GASTOS DIVERSOS EXTINCIÓN DE INCENDIOS	820	1
820	136	22799	OTROS TRABAJOS OTRAS EMPRESAS EXTINCIÓN DE INCENDIOS	820	1
830	135	12004	SUELDOS DEL GRUPO C2 PROTECCION CIVIL	830	1
830	135	12006	TRENIOS PROTECCIÓN CIVIL	830	1
830	135	12100	COMPLEMENTO DE DESTINO PROTECCIÓN CIVIL	830	1
830	135	12101	COMPLEMENTO ESPECIFICO PROTECCIÓN CIVIL	830	1
830	135	13000	LABORAL FIJO PROTECCION CIVIL	830	1
830	135	150	PRODUCTIVIDAD PROTECCIÓN CIVIL	830	1
830	135	16000	SEGURIDAD SOCIAL PROTECCIÓN CIVIL	830	1
830	135	22104	VESTUARIO	830	1
830	135	22105	PRODUCTOS ALIMENTICIOS PROTECCIÓN CIVIL	830	1
830	135	22106	PRODUCTOS FARMACÉUTICOS Y MATERIAL SANITARIO PROTECCIÓN CIVI	830	1
830	135	22602	PUBLICIDAD Y PROPAGANDA PROTECCIÓN CIVIL	830	1
830	135	22699	OTROS GASTOS DIVERSOS PROTECCIÓN CIVIL	830	1
920	340	12000	SUELDOS DEL GRUPO A1.	42	1
920	340	12001	SUELDOS DEL GRUPO A2 DEPORTES	42	1
920	340	12004	SUELDOS DEL GRUPO C2 DEPORTES	42	1
920	340	12006	TRENIOS DEPORTES	42	1
920	340	12100	COMPLEMENTO DE DESTINO DEPORTES	42	1
920	340	12101	COMPLEMENTO ESPECIFICO DEPORTES	42	1
920	340	13000	LABORAL FIJO DEPORTES	42	1
920	340	13001	HORAS EXTRAORDINARIAS	42	1
920	340	150	PRODUCTIVIDAD DEPORTES	42	1
920	340	16000	SEGURIDAD SOCIAL DEPORTES	42	1
920	340	164	COMPLEMENTO FAMILIAR DEPORTES	42	1
920	340	22799	OTROS TRABAJOS OTRAS EMPRESAS DEPORTES	42	1



ANEXO I: Relaciones entre actividades y costes en el reparto primario. Regla general: vinculación actividad clasificación por programas

Orgánica	Programa	Económica	Descripción	Centro de Coste	Tanto por Uno (0...1)
920	341	203	ARRDMTO DE MAQUINARIA, INSTALACIONES Y UTILLAJE DEPORTES	42	1
920	341	204	ARRDMTO DE MATERIAL DE TRANSPORTES DEPORTES	42	1
920	341	22001	Prensa, Revistas, Libros y otras publicaciones de deportes	42	1
920	341	22199	OTROS SUMINISTROS DEPORTES	42	1
920	341	22602	PUBLICIDAD Y PROPAGANDA DEPORTES	42	1
920	341	22609	ACTIVIDADES DEPORTIVAS	42	1
920	341	22699	OTROS GASTOS DIVERSOS DEPORTES	42	1
920	341	22799	TRABAJO OTROS EMPRESAS DEPORTES	42	1
920	342	212	EDIFICIOS Y OTRAS CONSTRUCCIONES INSTALACIONES DEPORTIVAS	42	1
920	342	22100	ENERGIA ELECTRICA DEPORTES	42	1
920	342	22102	GAS DEPORTES	42	1
920	342	22103	COMBUSTIBLES Y CARBURANTES DEPORTES	42	1
920	342	22199	OTROS SUMINISTROS INSTALACIONES DEPORTIVAS	42	1
920	342	22700	LIMPIEZA Y ASEO DEPORTES	42	1
920	342	22701	SEGURIDAD INSTALACIONES DEPORTIVAS	42	1
920	342	22706	ESTUDIOS Y TRABAJOS TECNICOS DEPORTES	42	1
920	342	22799	TRABAJO OTROS EMPRESAS INSTALACIONES DEPORTIVAS	42	1
920	342	472	SUBV PARA REDUCIR EL PRECIO INSTALACIONES DEPORTIVAS	42	1




DOCUMENTO DOCUMENTACIÓN COMPLEMENTARIA: Memoria de costes y rendimiento de los servicios públicos municipales 2022	IDENTIFICADORES	
OTROS DATOS Código para validación: S7XQP-WKW9J-8HZ3G Página 55 de 269	FIRMAS 1.- Director Contabilidad del AYUNTAMIENTO DE OVIEDO. FIRMA 04/04/2023 12:25	ESTADO FIRMADO 04/04/2023 12:25



Esta es una copia impresa del documento electrónico (Ref: 13164205 S7XQP-WKW9J-8HZ3G 110FB55A9A1F494A8DF86FAB030B05DD4FE3E65) generada con la aplicación informática Firmadoc. El documento está FIRMADO. Mediante el código de verificación puede comprobar la validez de la firma electrónica de los documentos firmados en la dirección web que le proporciona la entidad emisora de este documento.

ANEXO II:

Listado de detalle por Centro y Actividades de Coste



OVIEDO.es

CONTABILIDAD

55

OBSERVACIONES:

AYUNTAMIENTO DE OVIEDO

DETALLE POR CENTRO / ACTIVIDAD

Ejercicio 2022

Pág. 1

Fecha Obtención 10/03/2023


ACTIVIDAD: 030920 / Asesoramiento jurídico y emisión de informes
TIPO: Actividad DAG

Elementos de Coste	Importe
Amortizaciones	1.151,40
Sueldos y Salarios	541.168,18
Coaliciones sociales a cargo del empleador	111.182,42
Arrendamientos y cánones	19,76
Reparaciones y conservación	336,33
Servicios de profesionales independientes	38.742,55
Suministros	1.633,83
Servicios exteriores. Comunicaciones y otros servicios	27.405,49
Total	721.639,95

Actividades prestadoras	Denominación	Portador				
		Indicador	Denominación	Valor Recibido Absoluto	Valor Recibido Relativo	Importe Recibido
SJ	Dirección Jurídica	7	Dirección Jurídica	1,00	100,00%	721.639,96
		Total				721.639,96

Resultado Actividad						
Costes Directos	Costes Indirectos	Costes Recibidos	Coste total	Ingresos	Margen	Coste Cedido
687.844,51	33.795,44	721.639,95	0,00	0,00	0,00	721.639,95

OBSERVACIONES:



AYUNTAMIENTO DE OVIEDO

DETALLE POR CENTRO / ACTIVIDAD

Ejercicio 2022

Pág. 2


Fecha Obtención 10/03/2023

ACTIVIDAD: 060920 / Secretaría
TIPO: Actividad DAG

Elementos de Coste	Importe
Amortizaciones	1.181,02
Sueldos y Salarios	332.508,34
Coitaciones sociales a cargo del empleador	61.925,22
Arrendamientos y cánones	19,76
Reparaciones y conservación	336,33
Servicios de profesionales independientes	54,12
Suministros	1.633,83
Servicios exteriores. Comunicaciones y otros servicios	28.272,56
Total	425.931,18

Actividades prestadoras	Denominación	Portador				
		Indicador	Denominación	Valor Recibido Absoluto	Valor Recibido Relativo	Importe Recibido
SG	Secretaría General	6	Secretaría General	1,00	100,00%	425.931,18
		Total				425.931,18

Resultado Actividad						
Costes Directos	Costes Indirectos	Costes Recibidos	Coste total	Ingresos	Margen	Coste Cedido
392.225,98	33.705,20	425.931,18	0,00	0,00	0,00	425.931,18



AYUNTAMIENTO DE OVIEDO

DETALLE POR CENTRO / ACTIVIDAD

Ejercicio 2022

Pág. 3

Fecha Obtención 10/03/2023

ACTIVIDAD: 060491 / Comunicación social
TIPO: Actividad DAG

Elementos de Coste	Importe
Amortizaciones	60,84
Sueldos y Salarios	123.845,11
Cotizaciones sociales a cargo del empleador	26.145,03
Arrendamientos y cánones	15,20
Reparaciones y conservación	77,10
Servicios de profesionales independientes	7.301,63
Publicidad, propaganda y relaciones públicas	371.008,84
Suministros	421,56
Servicios exteriores, Comunicaciones y otros servicios	182.664,16
Tributos	131,72
Total	711.671,20

Valor Recibido - Base de Cálculo

Actividades prestadoras	Denominación	Portador				
		Indicador	Denominación	Valor Recibido Absoluto	Valor Recibido Relativo	Importe Recibido
CS	Servicio de Comunicación	8	Servicio de Comunicación	1,00	100,00%	711.671,19
		Total				711.671,19

Resultado Actividad

Costes Directos	Costes Indirectos	Costes Recibidos	Coste total	Ingresos	Margen	Coste Cedido
687.061,18	24.610,02	711.671,20	0,00	0,00	0,00	711.671,20

OBSERVACIONES:



AYUNTAMIENTO DE OVIEDO

DETALLE POR CENTRO / ACTIVIDAD

Ejercicio 2022

Pág. 4

Fecha Obtención 10/03/2023

ACTIVIDAD: 110931 / Reclamaciones económico-administrativas
TIPO: Actividad DAG

Elementos de Coste	Importe
Amortizaciones	938,39
Sueldos y Salarios	152.096,65
Coitaciones sociales a cargo del empleador	36.831,60
Arrendamientos y cánones	21.661,20
Reparaciones y conservación	7.604,72
Servicios de profesionales independientes	33,30
Suministros	1.485,19
Servicios exteriores. Comunicaciones y otros servicios	38.186,60
Total	258.837,65

Valor Recibido - Base de Cálculo		Portador				
Actividades prestadoras	Denominación	Indicador	Denominación	Valor Recibido Absoluto	Valor Recibido Relativo	Importe Recibido
EA	Consejo Economico-Administrativo	4	Consejo Economico-Administrativo	1,00	100,00%	258.837,65
Total						258.837,65

Resultado Actividad						
Costes Directos	Costes Indirectos	Costes Recibidos	Coste total	Ingresos	Margen	Coste Cedido
208.779,61	50.058,04	258.837,65	0,00	0,00	0,00	258.837,65

OBSERVACIONES:



AYUNTAMIENTO DE OVIEDO

DETALLE POR CENTRO / ACTIVIDAD

Ejercicio 2022

Pág. 5


Fecha Obtención 10/03/2023

ACTIVIDAD: 120931 / Contabilidad
TIPO: Actividad DAG

Elementos de Coste		Importe
Amortizaciones		438,42
Sueldos y Salarios		297.288,27
Coitaciones sociales a cargo del empleador		65.767,74
Arrendamientos y cánones		18,24
Reparaciones y conservación		328,62
Servicios de profesionales independientes		49,96
Suministros		1.591,67
Servicios exteriores. Comunicaciones y otros servicios		25.255,42
Total		390.738,33

Actividades prestadoras	Denominación	Portador				
		Indicador	Denominación	Valor Recibido Absoluto	Valor Recibido Relativo	Importe Recibido
CB	Dirección de Contabilidad	2	Dirección de Contabilidad	1,00	100,00%	390.738,34
				Total		390.738,34

Resultado Actividad						
Costes Directos	Costes Indirectos	Costes Recibidos	Coste total	Ingresos	Margen	Coste Ceñido
359.490,52	31.247,81	390.738,33	0,00	0,00	0,00	390.738,33



AYUNTAMIENTO DE OVIEDO

DETALLE POR CENTRO / ACTIVIDAD

Ejercicio 2022

Pág. 6

Fecha Obtención 10/03/2023

ACTIVIDAD: 1300 / Sección de Turismo y Congresos
TIPO: Centro Principal

Elementos de Coste		Importe
Costes de Transferencias		202.072,47
Amortizaciones		1.555.239,10
Sueldos y Salarios		375.714,08
Contrataciones sociales a cargo del empleador		97.050,35
Otros coste sociales		4.668,45
Arrendamientos y cánones		64.457,90
Reparaciones y conservación		229.023,26
Servicios de profesionales independientes		101.117,72
Publicidad, propaganda y relaciones públicas		121.914,79
Suministros		180.720,20
Servicios exteriores, Comunicaciones y otros servicios		2.446.886,38
Total		5.378.864,71

Valor Recibido - Base de Cálculo


Actividades prestadoras	Denominación	Indicador	Denominación	Portador		
				Valor Recibido Absoluto	Valor Recibido Relativo	Importe Recibido
AUDITO INFORM	Auditorio Principe Felipe Mantenimiento y Soporte Servicios Tecnológicos de la Organi	25	Auditorio Principe Felipe (Asistentes por actividad)	80.579,00	26,51%	83.560,40
LIMEDI	Limpieza de edificios administrativos	626	Número de equipos informáticos (actividad p	26,00	1,47%	62.391,12
MANEDI	Mantenimiento de edificios administrativos	22.700	Peso relativo actividades sobre total espacios f	1,00	2,63%	21.846,49
SUMELE	Suministro de energía eléctrica Centros de Costes	22.703	Peso relativo actividades sobre espacios físicos c	2,00	4,89%	15.086,08
SUMMA	Suministro de material de oficina a los Centros	22.100	Facturación en edificios municipales energía el	109.846,00	9,79%	179.624,14
TELFU	Telefonía Fija	23	Nº efectivos a 31 12 2022 (Actividad de coste p	10,00	0,60%	409,74
TELMOV	Telefonía móvil	22.200	Número extensiones telefonía fija (actividad pr	26,00	2,69%	651,23
		22.201	Números telefonía móvil (Actividad prestadora. T	4,00	1,83%	331,11
Total						363.900,32

Resultado Actividad

Costes Directos	Costes Indirectos	Costes Recibidos	Coste total	Ingresos	Margen	Coste Cedido
5.098.524,79	280.339,92	363.900,32	0,00	0,00	0,00	5.378.864,71

61

OBSERVACIONES:



AYUNTAMIENTO DE OVIEDO

DETALLE POR CENTRO / ACTIVIDAD

Ejercicio 2022

Pág. 7

Fecha Obtención 10/03/2023

ACTIVIDAD: 132 / Seguridad y Orden Público
TIPO: Actividad Principal


Elementos de Coste		Importe
Amortizaciones		98.499,71
Sueldos y Salarios		9.420.443,37
Coizaciones sociales a cargo del empleador		2.293.237,54
Otros coste sociales		23.105,65
Costes de investigación y desarrollo del ejercicio		99,62
Arrendamientos y cánones		377.301,83
Reparaciones y conservación		187.716,87
Servicios de profesionales independientes		11.946,38
Publicidad, propaganda y relaciones públicas		41.796,50
Suministros		388.334,98
Servicios exteriores, Comunicaciones y otros servicios		581.846,66
Tributos		14,79
Total		13.424.343,90


Valor Recibido - Base de Cálculo

Actividades prestadoras	Denominación	Indicador	Denominación	Portador		
				Valor Recibido Absoluto	Valor Recibido Relativo	Importe Recibido
030920	Asesoramiento jurídico y emisión de informes	30.920	Dirección Jurídica	10.845.330,11	11,23%	81.042,44
050920	Secretaría	50.920	Secretaría General	10.845.330,11	11,23%	47.893,41
060491	Comunicación social	60.491	Comunicación Social	10.845.330,11	11,23%	79.922,91
110931	Reclamaciones económico-administrativas	11.093	Consejo Económico-Administ	10.845.330,11	11,23%	29.068,28
120931	Contabilidad	12.093	Contabilidad	10.845.330,11	11,23%	43.881,15
140931	Control interno	14.093	Intervención General	10.845.330,11	11,23%	66.890,35
150	Servicios de Tesorería	150	Tesorería	10.845.330,11	11,23%	451.511,29
160931	Presupuestos	16.093	Oficina Presupuestaria	10.845.330,11	11,23%	55.115,04
210920	Servicios de consejería	21.092	Consejería	10.845.330,11	11,23%	31.537,57
211491	Contratación administrativa	21.149	Contratación	10.845.330,11	11,23%	46.150,32
212920	Norma, seguridad Social, gestión de personal	21.292	Oficina Personal	10.845.330,11	11,23%	70.646,54
213920	Prevención de riesgos laborales	21.392	Prevención Riesgos laborales	10.845.330,11	11,23%	48.990,24
214920	Archivo y documentación	21.492	Archivo	10.845.330,11	11,23%	20.131,45
215933	Gestión del Patrimonio Municipal	21.593	Gestión de Patrimonio	10.845.330,11	11,23%	93.291,73
21692	Registro General y Estadística	21.692	Estadística	10.845.330,11	11,23%	80.377,66
810	Servicio de la Policía Local	810	Policía Local	242.000	82,31%	1.332.623,39
Total				Total		2.579.013,80

62

OBSERVACIONES:





AYUNTAMIENTO DE OVIEDO

DETALLE POR CENTRO / ACTIVIDAD

Ejercicio 2022

Pág. 8

Fecha Obtención 10/03/2023

ACTIVIDAD: 132 / Seguridad y Orden Público
TIPO: Actividad Principal

Resultado Actividad

Costes Directos	Costes Indirectos	Costes Recibidos	Coste total	Ingresos	Margen	Coste Ceñido
11.781.706,88	1.642.637,02	2.579.013,79	13.424.343,90	0,00	-13.424.343,90	0,00

Cálculo del coste unitario del indicador

Coste Total	Indicador de Coste	Descripción Indicador	Valor Anual Indicador	Coste unitario Indicador	Coste Unitario de Unidad de Medida 1	Coste Unitario de Unidad de Medida 2	Coste Unitario de Unidad de Medida 3
13.424.343,90	132	Número de efectivos en Seguridad y Orden Público	242,00	55.472,50			



Mediante el código de FIRMADO. El documento Firmado. Mediante el código de FIRMADO. El documento Firmado. Mediante el código de FIRMADO. El documento Firmado.

AYUNTAMIENTO DE OVIEDO					DETALLE POR CENTRO / ACTIVIDAD					Ejercicio 2022		Pág. 9		
												Fecha Obtención 10/03/2023		
ACTIVIDAD:					1321 / Conservación y policía urbana									
TIPO:					Actividad Principal									
					Elementos de Coste									
Amortizaciones	Sueldos y Salarios	Cotizaciones sociales a cargo del empleador	Otros coste sociales	Costes de investigación y desarrollo del ejercicio	Arrendamientos y cánones	Reparaciones y conservación	Servicios de profesionales independientes	Publicidad, propaganda y relaciones públicas	Suministros	Servicios exteriores, Comunicaciones y otros servicios	Tributos			
												ImpORTE		
												902,02		
												132.473,06		
												34.679,21		
												14,00		
												2,71		
												4.725,25		
												3.000,66		
												317,45		
												1.137,13		
												4.916,97		
												163.321,88		
												0,40		
											Total	345.490,74		
Valor Recibido - Base de Cálculo														
Actividades prestadoras	Denominación	Indicador	Denominación	Indicador	Denominación	Indicador	Valor Recibido Absoluto	Valor Recibido Relativo	Importe Recibido					
030920	Asesoramiento jurídico y emisión de informes	30.920	Dirección Jurídica	30.920	Dirección Jurídica	30.920	295.060,98	0,31%	2.204,86					
050920	Secretaría	50.920	Secretaría General	50.920	Secretaría General	50.920	295.060,98	0,31%	1.301,37					
060491	Comunicación social	60.491	Comunicación Social	60.491	Comunicación Social	60.491	295.060,98	0,31%	2.174,40					
110931	Reclamaciones económico-administrativas	11.093	Consejo Económico-Administr	11.093	Consejo Económico-Administr	11.093	295.060,98	0,31%	790,84					
120931	Contabilidad	12.093	Contabilidad	12.093	Contabilidad	12.093	295.060,98	0,31%	1.193,84					
140931	Control Interno	14.093	Intervención General	14.093	Intervención General	14.093	295.060,98	0,31%	1.819,84					
150	Servicios de Tesorería	150	Tesorería	150	Tesorería	150	295.060,98	0,31%	12.283,94					
160931	Presupuestos	16.093	Oficina Presupuestaria	16.093	Oficina Presupuestaria	16.093	295.060,98	0,31%	1.499,47					
210920	Servicios de consejería	21.092	Consejería	21.092	Consejería	21.092	295.060,98	0,31%	858,02					
211491	Contratación administrativa	21.149	Contratación	21.149	Contratación	21.149	295.060,98	0,31%	1.255,58					
212920	Nómina, seguridad Social, gestión de personal	21.292	Personal	21.292	Personal	21.292	295.060,98	0,31%	1.922,03					
213920	Prevención de riesgos laborales	21.392	Resgos laborales	21.392	Resgos laborales	21.392	295.060,98	0,31%	1.332,84					
214920	Archivo y documentación	21.492	Archivo	21.492	Archivo	21.492	295.060,98	0,31%	547,70					
215933	Gestión del Patrimonio Municipal	21.593	Gestión de Patrimonio	21.593	Gestión de Patrimonio	21.593	295.060,98	0,31%	2.538,12					
21692	Registro General y Estadística	21.692	Estadística	21.692	Estadística	21.692	295.060,98	0,31%	2.186,78					
810	Servicio de la Policía Local	810	Policía Local	810	Policía Local	810	3,00	1,02%	16.520,12					
										Total	50.429,76			

OBSERVACIONES:

AYUNTAMIENTO DE OVIEDO

DETALLE POR CENTRO / ACTIVIDAD

Ejercicio 2022

Pág. 10

Fecha Obtención 10/03/2023

ACTIVIDAD: 1321 / Conservación y policía urbana
TIPO: Actividad Principal


Resultado Actividad

Costes Directos	Costes Indirectos	Costes Recibidos	Coste total	Ingresos	Margen	Coste Ceñido
306.668,96	38.821,78	50.429,76	345.490,74	0,00	-345.490,74	0,00

Cálculo del coste unitario del indicador

Coste Total	Indicador de Coste	Descripción Indicador	Valor Anual Indicador	Coste unitario Indicador	Coste Unitario de Unidad de Medida 1	Coste Unitario de Unidad de Medida 2	Coste Unitario de Unidad de Medida 3
345.490,74	1.321	Número de expedientes de Conservación y Policía Urb	313,00	1.103,80			

OBSERVACIONES:



AYUNTAMIENTO DE OVIEDO

DETALLE POR CENTRO / ACTIVIDAD

Ejercicio 2022

Pág. 11

Fecha Obtención 10/03/2023

ACTIVIDAD: 1331 / Servicio de retirada, traslado, depósito de vehículos de la vía pública
 TIPO: Actividad Principal

Elementos de Coste	Importe
Servicios exteriores, Comunicaciones y otros servicios	1.832.221,33
Total	1.832.221,33


Actividades prestadoras	Denominación	Portador		
		Indicador	Denominación	Valor Recibido
		Valor Recibido Absoluto	Valor Recibido Relativo	Importe Recibido

Ingresos	Elementos de Ingreso	Importe
Tasas, Precios públicos, Contribuciones especiales y otros ingresos		374.571,10
Total		374.571,10

Resultado Actividad				
Costes Directos	Costes Indirectos	Costes Recibidos	Coste total	Ingresos
1.832.221,33	0,00	0,00	1.832.221,33	374.571,10
				Margen
				-1.457.650,23
Cálculo del coste unitario del indicador				

Coste Total	Indicador de Coste	Descripción Indicador	Valor Anual Indicador	Coste unitario Indicador	Coste Unitario de Unidad de Medida 1	Coste Unitario de Unidad de Medida 2	Coste Unitario de Unidad de Medida 3
1.832.221,33	1,331	Número de arrastres y enganches (Servicio de "Grua")	4.141,00	442,46			

OBSERVACIONES:



AYUNTAMIENTO DE OVIEDO

DETALLE POR CENTRO / ACTIVIDAD

Ejercicio 2022

Pág. 12

Fecha Obtención 10/03/2023

ACTIVIDAD: 1332 / Servicio de estacionamiento regulado de vehiculos en la vía pública
 TIPO: Actividad Principal

Elementos de Coste	Importe
Sueldos y Salarios	45.926,89
Coizaciones sociales a cargo del empleador	9.218,94
Servicios exteriores. Comunicaciones y otros servicios	3.173.212,11
Total	3.228.357,94

Valor Recibido - Base de Cálculo

Actividades prestadoras	Denominación	Portador				
		Indicador	Denominación	Valor Recibido Absoluto	Valor Recibido Relativo	Importe Recibido
Ingresos	Elementos de Ingreso					Importe
Tasas, Precios públicos, Contribuciones especiales y otros ingresos						1.913.407,69
						Total
						1.913.407,69


Resultado Actividad

Costes Directos	Costes Indirectos	Costes Recibidos	Coste total	Ingresos	Margen	Coste Ceñido
3.228.357,94	0,00	0,00	3.228.357,94	1.913.407,69	-1.314.950,25	0,00

Cálculo del coste unitario del indicador

Coste Total	Indicador de Coste	Descripción Indicador	Valor Anual Indicador	Coste unitario Indicador	Coste Unitario de Unidad de Medida 1	Coste Unitario de Unidad de Medida 2	Coste Unitario de Unidad de Medida 3
3.228.357,94	1.332	Número de estacionamientos de vehiculos regulados	3.205.897,00	1,01			

OBSERVACIONES:



DOCUMENTO FIRMADO MEDIANTE EL CÓDIGO DE VALIDACIÓN S7XQP-WKW9J-8HZ3G. MEDIANTE EL CÓDIGO DE VALIDACIÓN S7XQP-WKW9J-8HZ3G SE PUEDE VERIFICAR LA AUTENTICIDAD DEL DOCUMENTO.

AYUNTAMIENTO DE OVIEDO

DETALLE POR CENTRO / ACTIVIDAD

Ejercicio 2022

Pág. 13

Fecha Obtención 10/03/2023


ACTIVIDAD: 1333 / Tráfico y Movilidad
TIPO: Actividad Principal

Elementos de Coste		Importe
Amortizaciones		39.291,50
Sueldos y Salarios		2.317.930,00
Coizaciones sociales a cargo del empleador		769.183,46
Otros coste sociales		196,25
Costes de investigación y desarrollo del ejercicio		38,00
Arrendamientos y cánones		76.975,39
Reparaciones y conservación		46.148,94
Servicios de profesionales independientes		33.886,70
Publicidad, propaganda y relaciones públicas		16.997,79
Suministros		702.273,56
Servicios exteriores. Comunicaciones y otros servicios		859.270,20
Tributos		5,64
Total		4.882.197,43

Valor Recibido - Base de Cálculo

Actividades prestadoras	Denominación	Indicador	Denominación	Portador		
				Valor Recibido Absoluto	Valor Recibido Relativo	Importe Recibido
030920	Asesoramiento jurídico y emisión de informes	30.920	Dirección Jurídica	4.136.934,97	4,28%	30.913,52
050920	Secretaría	50.920	Coste acumulado Secretaría General	4.136.934,97	4,28%	18.245,98
060491	Comunicación social	60.491	Coste acumulado Comunicación Social	4.136.934,97	4,28%	30.486,48
110931	Reclamaciones económico-administrativas	11.093	Coste acumulado Consejo Económico-Administ	4.136.934,97	4,28%	11.088,05
120931	Contabilidad	12.093	Coste acumulado Contabilidad	4.136.934,97	4,28%	16.738,40
140931	Control interno	14.093	Coste acumulado Intervención General	4.136.934,97	4,28%	25.515,22
150	Servicios de Tesorería	150	Coste acumulado Tesorería	4.136.934,97	4,28%	172.228,31
160931	Presupuestos	16.093	Coste acumulado Oficina Presupuestaria	4.136.934,97	4,28%	21.023,55
210920	Servicios de consejería	21.092	Coste acumulado Consejería	4.136.934,97	4,28%	12.029,96
211491	Contratación administrativa	21.149	Coste acumulado Contratación	4.136.934,97	4,28%	17.603,97
212920	Nómina, seguridad Social, gestión de personal	21.292	Coste acumulado Personal	4.136.934,97	4,28%	26.948,02
213920	Prevención de riesgos laborales	21.392	Coste acumulado Prevención Riesgos laborales	4.136.934,97	4,28%	18.687,26
214920	Archivo y documentación	21.492	Coste acumulado Archivo	4.136.934,97	4,28%	7.679,11
215933	Gestión del Patrimonio Municipal	21.593	Coste acumulado Gestión de Patrimonio	4.136.934,97	4,28%	35.585,99
21692	Registro General y Estadística	21.692	Coste acumulado Estadística	4.136.934,97	4,28%	30.659,94
810	Servicio de la Policía Local	810	Número de efectivos en Policía Local	49,00	16,67%	289.828,70
Total						745.262,46

OBSERVACIONES:



AYUNTAMIENTO DE OVIEDO

DETALLE POR CENTRO / ACTIVIDAD

Ejercicio 2022

Pág. 14

Fecha Obtención 10/03/2023

ACTIVIDAD: 1333 / Tráfico y Movilidad
TIPO: Actividad Principal

Ingresos

Elementos de Ingreso	Importe
Tasas, Precios públicos, Contribuciones especiales y otros ingresos	1.837.602,17
Total	1.837.602,17


Resultado Actividad

Costes Directos	Costes Indirectos	Costes Recibidos	Coste total	Ingresos	Margen	Coste Cedido
4.326.531,92	555.665,51	745.262,46	4.882.197,43	1.832.120,44	-3.050.076,99	0,00

Calculo del coste unitario del indicador

Coste Total	Indicador de Coste	Descripción Indicador	Valor Anual Indicador	Coste unitario Indicador	Coste Unitario de Unidad de Medida 1	Coste Unitario de Unidad de Medida 2	Coste Unitario de Unidad de Medida 3
4.882.197,43	1.333	Número de infracciones de tráfico	37.834,00	129,04			

OBSERVACIONES:



AYUNTAMIENTO DE OVIEDO

DETALLE POR CENTRO / ACTIVIDAD

Ejercicio 2022

Pág. 15

Fecha Obtención 10/03/2023

ACTIVIDAD: 135 / Protección Civil
 TIPO: Actividad Principal

Elementos de Coste	Importe
Amortizaciones	2.784,33
Sueldos y Salarios	68.952,28
Coitaciones sociales a cargo del empleador	21.064,64
Arrendamientos y cánones	20.201,69
Reparaciones y conservación	7.566,17
Servicios de profesionales independientes	12,49
Publicidad, propaganda y relaciones públicas	1.200,93
Suministros	109.031,43
Servicios exteriores, Comunicaciones y otros servicios	28.535,88
Total	259.349,84

Actividades prestadoras	Denominación	Indicador		Portador		
		Indicador	Denominación	Valor Recibido Absoluto	Valor Recibido Relativo	Importe Recibido
830	Coordinación de Protección Civil	830	Protección Civil	1,00	100,00%	259.349,84
Total						259.349,84

Resultado Actividad

Costes Directos	Costes Indirectos	Costes Recibidos	Coste total	Ingresos	Margen	Coste Cedido
104.091,58	155.258,26	259.349,84	259.349,84	0,00	-259.349,84	0,00

Cálculo del coste unitario del indicador

Coste Total	Indicador de Coste	Descripción Indicador	Valor Anual Indicador	Coste unitario Indicador	Coste Unitario de Unidad de Medida 1	Coste Unitario de Unidad de Medida 2	Coste Unitario de Unidad de Medida 3
259.349,84	135	Número de servicios prestados por Protección Civil	182,00	1.425,00			

OBSERVACIONES:



AYUNTAMIENTO DE OVIEDO

DETALLE POR CENTRO / ACTIVIDAD

Ejercicio 2022

Pág. 16

Fecha Obtención 10/03/2023

ACTIVIDAD: 136 / Prevención y Extinción de Incendios
 TIPO: Actividad Principal

Elementos de Coste	Importe
Amortizaciones	271.629,13
Sueldos y Salarios	2.800.626,07
Cotizaciones sociales a cargo del empleador	1.048.638,96
Otros coste sociales	87,33
Arrendamientos y cánones	22,80
Reparaciones y conservación	50.908,87
Servicios de profesionales independientes	62,45
Suministros	43.944,88
Servicios exteriores, Comunicaciones y otros servicios	73.909,69
Total	4.289.830,17

Actividades prestadoras	Denominación	Portador		
		Indicador	Denominación	Importe
820	Servicio de Extinción de Incendios y Salvamento	820	Bomberos	4.289.830,18
Total				4.289.830,18

Elementos de Ingreso		Importe
Tasas, Precios públicos, Contribuciones especiales y otros ingresos		9.712,78
Total		9.712,78

Resultado Actividad				
Costes Directos	Costes Indirectos	Costes Recibidos	Ingresos	Margen
4.249.954,40	39.875,77	4.289.830,17	9.712,78	-4.280.117,39
Cálculo del coste unitario del indicador				
4.289.830,17	136	Número de servicios prestados por Prevención y Exlin	Valor Anual Indicador	Coste unitario Indicador
			1.471,00	2.916,27

Coste Total	Indicador de Coste	Descripción Indicador	Coste Unitario de Unidad de Medida 1	Coste Unitario de Unidad de Medida 2	Coste Unitario de Unidad de Medida 3
4.289.830,17	136	Número de servicios prestados por Prevención y Exlin	1.471,00	2.916,27	

OBSERVACIONES:



AYUNTAMIENTO DE OVIEDO

DETALLE POR CENTRO / ACTIVIDAD

Ejercicio 2022

Pág: 17

Fecha Obtención 10/03/2023

ACTIVIDAD: 140931 / Control Interno
TIPO: Actividad DAG

Elementos de Coste		Importe
Amortizaciones		649,12
Sueldos y Salarios		442.747,78
Coitaciones sociales a cargo del empleador		100.586,97
Otros coste sociales		4.581,12
Arrendamientos y cánones		24,32
Reparaciones y conservación		359,46
Servicios de profesionales independientes		11.386,16
Suministros		1.760,30
Servicios exteriores, Comunicaciones y otros servicios		33.527,90
Total		595.623,13

Actividades prestadoras	Denominación	Portador				
		Indicador	Denominación	Valor Recibido Absoluto	Valor Recibido Relativo	Importe Recibido
IF	Intervención General	5	Intervención General	1,00	100,00%	595.623,13
Total						595.623,13

Resultado Actividad						
Costes Directos	Costes Indirectos	Costes Recibidos	Coste total	Ingresos	Margen	Coste Ceñido
554.479,92	41.143,21	595.623,13	0,00	0,00	0,00	595.623,13



AYUNTAMIENTO DE OVIEDO

DETALLE POR CENTRO / ACTIVIDAD

Ejercicio 2022

Pág. 18

Fecha Obtención 10/03/2023


ACTIVIDAD: 150 / Servicios de Tesorería
TIPO: Actividad DAG

Elementos de Coste	Importe
Amortizaciones	2.879,95
Sueldos y Salarios	1.941.759,50
Coitaciones sociales a cargo del empleador	507.264,80
Arrendamientos y cánones	145,92
Reparaciones y conservación	2.862,06
Servicios de profesionales independientes	3.292,47
Publicidad, propaganda y relaciones públicas	1.166,88
Suministros	11.513,48
Servicios exteriores, Comunicaciones y otros servicios	1.549.583,67
Total	4.020.468,72

Valor Recibido - Base de Cálculo		Portador				
Actividades prestadoras	Denominación	Indicador	Denominación	Valor Recibido Absoluto	Valor Recibido Relativo	Importe Recibido
TE	Tesorería (Incluye Gestión e Inspección Tributaria)	3	Tesorería General	1,00	100,00%	4.020.468,73
Total						4.020.468,73

Resultado Actividad						
Costes Directos	Costes Indirectos	Costes Recibidos	Coste total	Ingresos	Margen	Coste Cedido
3.770.751,50	249.717,22	4.020.468,72	0,00	0,00	0,00	4.020.468,72

OBSERVACIONES:



AYUNTAMIENTO DE OVIEDO

DETALLE POR CENTRO / ACTIVIDAD

Ejercicio 2022

Pág. 20

Fecha Obtención 10/03/2023

ACTIVIDAD: 1511 / Licencias Urbanísticas
 TIPO: Actividad Principal
 Ingresos

	Importe
Tasas, Precios públicos, Contribuciones especiales y otros ingresos	1.799.991,49
Total	1.799.991,49


Resultado Actividad

Costes Directos	Costes Indirectos	Costes Recibidos	Coste total	Ingresos	Margen	Coste Cedido
2.566.067,31	574.533,65	582.712,94	3.140.600,96	1.799.991,49	-1.340.609,47	0,00

Cálculo del coste unitario del indicador

Coste Total	Indicador de Coste	Descripción Indicador	Valor Anual Indicador	Coste unitario Indicador	Coste Unitario de Unidad de Medida 1	Coste Unitario de Unidad de Medida 2	Coste Unitario de Unidad de Medida 3
3.140.600,96	1.511	Número de actuaciones Servicio de Licencias Urbanist	7.160,00	438,63			

OBSERVACIONES:



AYUNTAMIENTO DE OVIEDO

DETALLE POR CENTRO / ACTIVIDAD

Ejercicio 2022

Pág. 22

Fecha Obtención 10/03/2023

ACTIVIDAD: 1512 / Planificación y Gestión Urbanística
TIPO: Actividad Principal


Resultado Actividad

Costes Directos	Costes Indirectos	Costes Recibidos	Coste total	Ingresos	Margen	Coste Ceñido
1.051.111,51	200.026,75	202.344,21	1.251.138,26	199.223,24	-1.051.915,02	0,00

Cálculo del coste unitario del indicador

Coste Total	Indicador de Coste	Descripción Indicador	Valor Anual Indicador	Coste unitario Indicador	Coste Unitario de Unidad de Medida 1	Coste Unitario de Unidad de Medida 2	Coste Unitario de Unidad de Medida 3
1.251.138,26	1.512	Kilometros cuadrados suelo urbano PGOU	30,60	40.886,87			

OBSERVACIONES:



AYUNTAMIENTO DE OVIEDO

DETALLE POR CENTRO / ACTIVIDAD

Ejercicio 2022

Pág. 23

Fecha Obtención 10/03/2023

ACTIVIDAD: 160 / Alcantarillado
TIPO: Actividad Principal

Elementos de Coste		Importe
Servicios exteriores, Comunicaciones y otros servicios		5.899,543,91
Total		5.899,543,91

Valor Recibido - Base de Cálculo

Actividades prestadoras	Denominación	Portador		
		Indicador	Denominación	Importe
Ingresos				
Elementos de Ingreso				
Tasas, Precios públicos, Contribuciones especiales y otros ingresos				
Total				964.671,86


Resultado Actividad

Costes Directos	Costes Indirectos	Costes Recibidos	Coste total	Ingresos	Margen	Coste Ceñido
5.899.543,91	0,00	0,00	5.899.543,91	964.671,86	-4.934.872,05	0,00

Cálculo del coste unitario del indicador

Coste Total	Indicador de Coste	Descripción Indicador	Valor Anual Indicador	Coste unitario Indicador	Coste Unitario de Unidad de Medida 1	Coste Unitario de Unidad de Medida 2	Coste Unitario de Unidad de Medida 3
5.899.543,91	160	Metros cúbicos facturados de agua	14.790.045,00	0,40			

OBSERVACIONES:



AYUNTAMIENTO DE OVIEDO

DETALLE POR CENTRO / ACTIVIDAD

Ejercicio 2022

Pág. 24

Fecha Obtención 10/03/2023


ACTIVIDAD: 160931 / Presupuestos
TIPO: Actividad DAG

Elementos de Coste	Importe
Amortizaciones	408,99
Sueldos y Salarios	366.064,20
Coitaciones sociales a cargo del empleador	83.281,28
Arrendamientos y cánones	25,84
Reparaciones y conservación	367,17
Servicios de profesionales independientes	3.306,17
Suministros	1.802,45
Servicios exteriores. Comunicaciones y otros servicios	35.514,08
Total	490.770,19

Valor Recibido - Base de Cálculo		Portador				
Actividades prestadoras	Denominación	Indicador	Denominación	Valor Recibido Absoluto	Valor Recibido Relativo	Importe Recibido
OP	Oficina Presupuestaria	1	Oficina Presupuestaria	1,00	100,00%	490.770,18
			Total			490.770,18

Resultado Actividad						
Costes Directos	Costes Indirectos	Costes Recibidos	Coste total	Ingresos	Margen	Coste Ceñido
447.177,88	43.592,31	490.770,19	0,00	0,00	0,00	490.770,19

OBSERVACIONES:



AYUNTAMIENTO DE OVIEDO

DETALLE POR CENTRO / ACTIVIDAD

Ejercicio 2022

Pág. 25

Fecha Obtención 10/03/2023

ACTIVIDAD: 161 / Abastecimiento domiciliario de agua potable
TIPO: Actividad Principal

Elementos de Coste		Importe
Servicios exteriores, Comunicaciones y otros servicios		9.730.045,74
Total		9.730.045,74

Valor Recibido - Base de Cálculo


Actividades prestadoras	Denominación	Portador		
		Indicador	Denominación	Importe
Ingresos				
Elementos de Ingreso				
Tasas, Precios públicos, Contribuciones especiales y otros ingresos				1.595.398,72
Total				1.595.398,72

Resultado Actividad

Costes Directos	Costes Indirectos	Costes Recibidos	Coste total	Ingresos	Margen	Coste Ceñido
9.730.045,74	0,00	0,00	9.730.045,74	1.595.398,72	-8.134.647,02	0,00

Cálculo del coste unitario del indicador

Coste Total	Indicador de Coste	Descripción Indicador	Valor Anual Indicador	Coste unitario Indicador	Coste Unitario de Unidad de Medida 1	Coste Unitario de Unidad de Medida 2	Coste Unitario de Unidad de Medida 3
9.730.045,74	161	Metros cúbicos facturados de agua	14.790.045,00	0,66			



AYUNTAMIENTO DE OVIEDO

DETALLE POR CENTRO / ACTIVIDAD

Ejercicio 2022

Pág. 26

Fecha Obtención 10/03/2023

ACTIVIDAD: 1621 / Recogida de residuos
TIPO: Actividad Principal

Elementos de Coste	Importe
Elementos de Coste	
Total	11.179.267,15


Actividades prestadoras	Denominación	Portador		
		Indicador	Denominación	Importe
	Elementos de Ingreso			
	Tasas, Precios públicos, Contribuciones especiales y otros ingresos			
	Total			10.113.652,94

Elementos de Ingreso	Importe
Elementos de Ingreso	
Total	10.113.652,94

Resultado Actividad					
Costes Directos	Costes Indirectos	Costes Recibidos	Coste total	Ingresos	Margen
11.179.267,15	0,00	0,00	11.179.267,15	10.113.652,94	-1.065.614,21
Cálculo del coste unitario del indicador					

Coste Total	Indicador de Coste	Descripción Indicador	Valor Anual Indicador	Coste unitario Indicador	Coste Unitario de Unidad de Medida 1	Coste Unitario de Unidad de Medida 2	Coste Unitario de Unidad de Medida 3
11.179.267,15	1,621	Producción anual residuos urbanos: toneladas	73.920,32	151,23			

OBSERVACIONES:



AYUNTAMIENTO DE OVIEDO

DETALLE POR CENTRO / ACTIVIDAD

Ejercicio 2022

Pág. 27

Fecha Obtención 10/03/2023

ACTIVIDAD: 163 / Limpieza Vial
TIPO: Actividad Principal


Elementos de Coste		Importe
Servicios exteriores, Comunicaciones y otros servicios		15.649.197,66
Total		15.649.197,66

Actividades prestadoras	Denominación	Portador		
		Indicador	Denominación	Valor Recibido
		Absoluto	Relativo	Importe Recibido

Resultado Actividad				
Costes Directos	Costes Indirectos	Costes Recibidos	Coste total	Ingresos
15.649.197,66	0,00	0,00	15.649.197,66	0,00
Cálculo del coste unitario del indicador				
15.649.197,66	163	Metros cuadrados con servicio de limpieza.	1.093.507,00	14,31

Coste Total	Indicador de Coste	Descripción Indicador	Valor Anual Indicador	Coste unitario Indicador	Coste Unitario de Unidad de Medida 1	Coste Unitario de Unidad de Medida 2	Coste Unitario de Unidad de Medida 3
15.649.197,66	163	Metros cuadrados con servicio de limpieza.	1.093.507,00	14,31			

OBSERVACIONES:



AYUNTAMIENTO DE OVIEDO

DETALLE POR CENTRO / ACTIVIDAD

Ejercicio 2022

Pág. 28

Fecha Obtención 10/03/2023

ACTIVIDAD: 164 / Cementerio
TIPO: Actividad Principal

Elementos de Coste		Importe
Servicios exteriores, Comunicaciones y otros servicios		793.724,09
Total		793.724,09

Valor Recibido - Base de Cálculo

Actividades prestadoras	Denominación	Portador		
		Indicador	Denominación	Importe
Ingresos				
Elementos de Ingreso				
Tasas, Precios públicos, Contribuciones especiales y otros ingresos				
Total				21.884,60

Resultado Actividad

Costes Directos	Costes Indirectos	Costes Recibidos	Coste total	Ingresos	Margen	Coste Ceñido
793.724,09	0,00	0,00	793.724,09	21.884,60	-771.839,49	0,00

Cálculo del coste unitario del indicador

Coste Total	Indicador de Coste	Descripción Indicador	Valor Anual Indicador	Coste unitario Indicador	Coste Unitario de Unidad de Medida 1	Coste Unitario de Unidad de Medida 2	Coste Unitario de Unidad de Medida 3
793.724,09	164	Número de actuaciones realizadas (Cementerio)	845,00	939,32			

OBSERVACIONES:



AYUNTAMIENTO DE OVIEDO

DETALLE POR CENTRO / ACTIVIDAD

Ejercicio 2022

Pág. 29

Fecha Obtención 10/03/2023

ACTIVIDAD: 165 / Alumbrado Público y eficiencia energética
 TIPO: Actividad Principal

Elementos de Coste	Importe
Amortizaciones	1.893,01 1,38
Sueldos y Salarios	186.128,83
Coitaciones sociales a cargo del empleador	49.103,40
Arrendamientos y cánones	13.470,83
Reparaciones y conservación	3.682,82
Servicios de profesionales independientes	21.336,42
Suministros	4.945,31 0,90
Servicios exteriores. Comunicaciones y otros servicios	2.730,19 0,96
Total	9.842.235,56

Actividades prestadoras	Denominación	Portador		
		Indicador	Denominación	Valor Recibido
760	Sección Apoyo Técnico (Alumbrado Público y Eficiencia Ene	760	Alumbrado Público	9.842.235,54
Total				9.842.235,54

Resultado Actividad					
Costes Directos	Costes Indirectos	Costes Recibidos	Coste total	Ingresos	Margen
9.804.409,63	37.825,93	9.842.235,56	9.842.235,56	0,00	-9,842,235,56

Cálculo del coste unitario del indicador						
Coste Total	Indicador de Coste	Descripción Indicador	Valor Anual Indicador	Coste unitario Indicador	Coste Unitario de Unidad de Medida 1	Coste Unitario de Unidad de Medida 2
9.842.235,56	165	Numero de puntos de luz.	48.057,00	204,80		

OBSERVACIONES:



AYUNTAMIENTO DE OVIEDO

DETALLE POR CENTRO / ACTIVIDAD

Ejercicio 2022

Pág. 30

Fecha Obtención 10/03/2023


ACTIVIDAD: 170 / Medio ambiente
TIPO: Actividad Principal

Elementos de Coste		Importe
Amortizaciones		35,57
Sueldos y Salarios		186.817,03
Coitaciones sociales a cargo del empleador		55.332,37
Arrendamientos y cánones		6.556,80
Reparaciones y conservación		998,77
Servicios de profesionales independientes		36.798,65
Suministros		2.053,68
Servicios exteriores. Comunicaciones y otros servicios		61.253,95
Total		349.836,81

Actividades prestadoras	Denominación	Portador		
		Indicador	Denominación	Importe Recibido
620	Medio Ambiente	620	Medio Ambiente	349.836,82
			Total	349.836,82

Resultado Actividad					
Costes Directos	Costes Indirectos	Costes Recibidos	Coste total	Ingresos	Margen
312.179,03	37.657,78	349.836,81	349.836,81	0,00	-349.836,81

Cálculo del coste unitario del indicador					
Coste Total	Indicador de Coste	Descripción Indicador	Valor Anual Indicador	Coste unitario Indicador	Coste Unitario de Unidad de Medida 1
349.836,81	170	Expedientes tramitados por denuncias ciudadanas	21,00	16.658,90	Coste Unitario de Unidad de Medida 2
					Coste Unitario de Unidad de Medida 3



AYUNTAMIENTO DE OVIEDO

DETALLE POR CENTRO / ACTIVIDAD

Ejercicio 2022

Pág. 31

Fecha Obtención 10/03/2023


ACTIVIDAD: 171 / Parques y Jardines
TIPO: Actividad Principal

Elementos de Coste		Importe
Amortizaciones		2.185.927,38
Sueldos y Salarios		280.591,09
Coitaciones sociales a cargo del empleador		73.769,20
Arrendamientos y cánones		17.228,87
Reparaciones y conservación		56.138,92
Servicios de profesionales independientes		353,39
Suministros		199.220,35
Servicios exteriores. Comunicaciones y otros servicios		6.156.073,50
Total		8.969.302,72

Actividades prestadoras	Denominación	Portador		
		Indicador	Denominación	Importe Recibido
750	Sección de Apoyo Técnico (Parques y Jardines)	750	Parques y Jardines	8.969.302,70
			Total	8.969.302,70

Resultado Actividad					
Costes Directos	Costes Indirectos	Costes Recibidos	Coste total	Ingresos	Margen
8.781.596,74	187.705,98	8.969.302,72	8.969.302,72	0,00	-8.969.302,72

Cálculo del coste unitario del indicador						
Coste Total	Indicador de Coste	Descripción Indicador	Valor Anual Indicador	Coste unitario Indicador	Coste Unitario de Unidad de Medida 1	Coste Unitario de Unidad de Medida 2
8.969.302,72	171	Superficie de parques y jardines: suma en metros cuadr	3.361.720,00	2,67		



AYUNTAMIENTO DE OVIEDO

DETALLE POR CENTRO / ACTIVIDAD

Ejercicio 2022

Pág. 32

Fecha Obtención 10/03/2023


ACTIVIDAD: 210920 / Servicios de consejería
TIPO: Actividad DAG

Elementos de Coste	Importe
Amortizaciones	1.020,75
Sueldos y Salarios	195.749,86
Coitaciones sociales a cargo del empleador	55.615,46
Arrendamientos y cánones	10,64
Reparaciones y conservación	2.018,18
Servicios de profesionales independientes	29,14
Suministros	6.502,45
Servicios exteriores. Comunicaciones y otros servicios	19.878,86
Total	280.825,34

Valor Recibido - Base de Cálculo		Portador				
Actividades prestadoras	Denominación	Indicador	Denominación	Valor Recibido Absoluto	Valor Recibido Relativo	Importe Recibido
CJ	Consejería	12	Consejería	1,00	100,00%	280.825,34
			Total			280.825,34

Resultado Actividad					
Costes Directos	Costes Indirectos	Costes Recibidos	Coste total	Ingresos	Margen
249.691,44	31.133,90	280.825,34	0,00	0,00	0,00
		280.825,34			0,00

OBSERVACIONES:



AYUNTAMIENTO DE OVIEDO

DETALLE POR CENTRO / ACTIVIDAD

Ejercicio 2022

Pág. 33

Fecha Obtención 10/03/2023


ACTIVIDAD: 211491 / Contratación administrativa
TIPO: Actividad DAG

Elementos de Coste	Importe
Amortizaciones	463,73
Sueldos y Salarios	302.367,26
Coitaciones sociales a cargo del empleador	70.332,86
Arrendamientos y cánones	25,84
Reparaciones y conservación	367,17
Servicios de profesionales independientes	70,77
Suministros	1.802,45
Servicios exteriores. Comunicaciones y otros servicios	35.514,08
Total	410.944,17

Valor Recibido - Base de Cálculo		Portador				
Actividades prestadoras	Denominación	Indicador	Denominación	Valor Recibido Absoluto	Valor Recibido Relativo	Importe Recibido
CN	Sección de Contratación	9	Sección de Contratación	1,00	100,00%	410.944,16
				Total		410.944,16

Resultado Actividad						
Costes Directos	Costes Indirectos	Costes Recibidos	Coste total	Ingresos	Margen	
367.500,19	43.343,98	410.944,17	0,00	0,00	0,00	
					Coste Cedido	410.944,17

OBSERVACIONES:



AYUNTAMIENTO DE OVIEDO

DETALLE POR CENTRO / ACTIVIDAD

Ejercicio **2022**

Pág. 34

Fecha Obtención 10/03/2023

ACTIVIDAD: 212920 / Nómina, seguridad Social, gestión de personal
TIPO: Actividad DAG

Elementos de Coste		Importe
Amortizaciones		
Sueldos y Salarios		898,78
Cotizaciones sociales a cargo del empleador		446.978,72
Arrendamientos y cánones		117.363,75
Reparaciones y conservación		41,04
Servicios de profesionales independientes		444,28
Suministros		112,40
Servicios exteriores. Comunicaciones y otros servicios		7.291,61
Total		55.949,45
Total		629.070,03


Valor Recibido - Base de Cálculo

Actividades prestadoras	Denominación	Portador				
		Indicador	Denominación	Valor Recibido Absoluto	Valor Recibido Relativo	Importe Recibido
PE	Sección de Personal	13	Sección de Personal	1,00	100,00%	629.070,03
Total						629.070,03

Resultado Actividad

Costes Directos	Costes Indirectos	Costes Recibidos	Coste total	Ingresos	Margen	Coste Cedido
556.239,87	72.830,16	629.070,03	0,00	0,00	0,00	629.070,03

OBSERVACIONES:



AYUNTAMIENTO DE OVIEDO

DETALLE POR CENTRO / ACTIVIDAD

Ejercicio 2022

Pág. 35

Fecha Obtención 10/03/2023

ACTIVIDAD: 213920 / Prevención de riesgos laborales
TIPO: Actividad DAG

Elementos de Coste	Importe
Amortizaciones	2.850,55
Sueldos y Salarios	215.824,03
Cotizaciones sociales a cargo del empleador	57.971,27
Arrendamientos y cánones	6.744,54
Reparaciones y conservación	11.063,37
Servicios de profesionales independientes	3.023,21
Suministros	5.603,68
Servicios exteriores. Comunicaciones y otros servicios	133.151,50
Total	436.232,16

Actividades prestadoras	Denominación	Portador				
		Indicador	Denominación	Valor Recibido Absoluto	Valor Recibido Relativo	Importe Recibido
PR	Sección de Prevención de Riesgos Laborales	16	Sección de Prevención de Riesgos Laborales	1,00	100,00%	436.232,15
		Total				436.232,15

Resultado Actividad						
Costes Directos	Costes Indirectos	Costes Recibidos	Coste total	Ingresos	Margen	Coste Cedido
380.248,64	55.983,52	436.232,16	0,00	0,00	0,00	436.232,16

OBSERVACIONES:



AYUNTAMIENTO DE OVIEDO

DETALLE POR CENTRO / ACTIVIDAD

Ejercicio 2022

Pág. 36

Fecha Obtención 10/03/2023


ACTIVIDAD: 214920 / Archivo y documentación
TIPO: Actividad DAG

Elementos de Coste	Importe
Amortizaciones	2.904,51
Sueldos y Salarios	120.269,46
Coitaciones sociales a cargo del empleador	27.792,53
Arrendamientos y cánones	10,64
Reparaciones y conservación	1.232,95
Servicios de profesionales independientes	29,14
Suministros	6.425,59
Servicios exteriores. Comunicaciones y otros servicios	20.595,09
Total	179.259,90

Valor Recibido - Base de Cálculo		Portador				
Actividades prestadoras	Denominación	Indicador	Denominación	Valor Recibido Absoluto	Valor Recibido Relativo	Importe Recibido
AR	Sección de Archivo y Documentación	15	Sección de Archivo y Documentación	1,00	100,00%	179.259,91
Total						179.259,91

Resultado Actividad						
Costes Directos	Costes Indirectos	Costes Recibidos	Coste total	Ingresos	Margen	Coste Cedido
151.515,10	27.744,80	179.259,90	0,00	0,00	0,00	179.259,90

OBSERVACIONES:



AYUNTAMIENTO DE OVIEDO

DETALLE POR CENTRO / ACTIVIDAD

Ejercicio 2022

Pág. 37

Fecha Obtención 10/03/2023

ACTIVIDAD: 215933 / Gestión del Patrimonio Municipal
TIPO: Actividad DAG


Elementos de Coste		Importe
Amortizaciones		532,94
Sueldos y Salarios		328.437,54
Coitaciones sociales a cargo del empleador		85.118,96
Costes de investigación y desarrollo del ejercicio		887,02
Reparaciones y conservación		375.353,50
Servicios de profesionales independientes		34.198,88
Suministros		3.996,02
Servicios exteriores. Comunicaciones y otros servicios		2.188,58
Total		830.713,44

Valor Recibido - Base de Cálculo

Actividades prestadoras	Denominación	Portador				
		Indicador	Denominación	Valor Recibido Absoluto	Valor Recibido Relativo	Importe Recibido
GP	Sección de Gestión de Patrimonio	14	Sección de Gestión del Patrimonio	1,00	100,00%	830.713,44
				Total		830.713,44

Resultado Actividad

Costes Directos	Costes Indirectos	Costes Recibidos	Coste total	Ingresos	Margen	Coste Cedido
826.196,11	4.517,33	830.713,44	0,00	0,00	0,00	830.713,44



AYUNTAMIENTO DE OVIEDO

DETALLE POR CENTRO / ACTIVIDAD

Ejercicio 2022

Pág. 38

Fecha Obtención 10/03/2023

ACTIVIDAD: 21692 / Registro General y Estadística
TIPO: Actividad DAG


Elementos de Coste	Importe
Amortizaciones	1.271,24
Sueldos y Salarios	463.126,64
Coitalizaciones sociales a cargo del empleador	135.770,64
Arrendamientos y cánones	72,96
Reparaciones y conservación	2.255,86
Servicios de profesionales independientes	199,82
Suministros	8.404,19
Servicios exteriores. Comunicaciones y otros servicios	104.619,13
Total	715.720,49

Actividades prestadoras	Denominación	Portador				
		Indicador	Denominación	Valor Recibido		
ES	Sección de Registro y estadística	10	Sección de Registro y Estadística	Valor Recibido Absoluto 1,00	Valor Recibido Relativo 100,00%	Importe Recibido 715.720,48
				Total	Total	715.720,48

Resultado Actividad

Costes Directos	Costes Indirectos	Costes Recibidos	Coste total	Ingresos	Margen	Coste Cedido
584.975,45	130.745,04	715.720,49	0,00	0,00	0,00	715.720,49

OBSERVACIONES:



AYUNTAMIENTO DE OVIEDO

DETALLE POR CENTRO / ACTIVIDAD

Ejercicio 2022

Pág. 39

Fecha Obtención 10/03/2023

ACTIVIDAD: 220 / Sección de Festejos
TIPO: Centro Principal


Elementos de Coste	Importe
Costes de Transferencias	381.740,00
Amortizaciones	754,38
Sueldos y Salarios	241.419,90
Contrataciones sociales a cargo del empleador	75.865,88
Arrendamientos y cánones	772.922,15
Reparaciones y conservación	76.037,33
Servicios de profesionales independientes	8,33
Publicidad, propaganda y relaciones públicas	42.986,87
Suministros	18.195,59
Servicios exteriores. Comunicaciones y otros servicios	2.345.856,69
Total	3.955.787,11


Valor Recibido - Base de Cálculo

Actividades prestadoras	Denominación	Indicador	Denominación	Portador		
				Valor Recibido Absoluto	Valor Recibido Relativo	Importe Recibido
INFORM	Mantenimiento y Soporte Servicios Tecnológicos de la Organi	626	Numero de equipos informaticos (actividadad p	2,00	0,11%	4.799,32
SUMMA	Suministro de material de oficina a los Centros	23	Nº efectivos a 31 12 2022 (Actividad de coste p	10,00	0,60%	409,74
TELFUJ	Telefonía Fija	22.200	Numero extensiones telefonía fija (actividad pr	6,00	0,62%	150,28
Total						5.359,34

Resultado Actividad

Costes Directos	Costes Indirectos	Costes Recibidos	Coste total	Ingresos	Margen	Coste Ceñido
3.950.427,77	5.359,34	5.359,34	0,00	0,00	0,00	3.955.787,11





AYUNTAMIENTO DE OVIEDO

DETALLE POR CENTRO / ACTIVIDAD

Ejercicio 2022

Pág. 40

Fecha Obtención 10/03/2023

ACTIVIDAD: 2313 / Coordinación Programas Incorporación Social y Promoción Autonomía Personal
 TIPO: Centro Principal

Valor Recibido - Base de Cálculo

Actividades prestadoras	Denominación	Portador			
		Indicador	Denominación	Valor Recibido Absoluto	Valor Recibido Relativo

Resultado Actividad

Costes Directos	Costes Indirectos	Costes Recibidos	Coste total	Ingresos	Margen	Coste Ceñido
0,00	0,00	0,00	0,00	0,00	0,00	0,00

OBSERVACIONES:

AYUNTAMIENTO DE OVIEDO

DETALLE POR CENTRO / ACTIVIDAD

Ejercicio 2022

Pág. 41

Fecha Obtención 10/03/2023

ACTIVIDAD: 23130 / Ayuda a domicilio Ordinaria
TIPO: Actividad Principal


Elementos de Coste		Importe
Amortizaciones		243,46
Sueldos y Salarios		129.289,58
Coizaciones sociales a cargo del empleador		33.393,62
Otros coste sociales		63,19
Costes de investigación y desarrollo del ejercicio		12,23
Arrendamientos y cánones		397,74
Reparaciones y conservación		5.586,29
Servicios de profesionales independientes		1.404,54
Publicidad, propaganda y relaciones públicas		5.133,45
Suministros		853,35
Servicios exteriores, Comunicaciones y otros servicios		1.308.725,52
Tributos		1,82
Total		1.485.104,79

Valor Recibido - Base de Cálculo

Actividades prestadoras	Denominación	Indicador	Denominación	Portador		
				Valor Recibido Absoluto	Valor Recibido Relativo	Importe Recibido
030920	Asesoramiento jurídico y emisión de informes	30.920	Coste acumulado Direccion Juridica	1.332.023,15	1,38%	9.953,63
050920	Secretaría	50.920	Coste acumulado Secretaria General	1.332.023,15	1,38%	5.874,90
060491	Comunicación social	60.491	Coste acumulado Comunicacion Social	1.332.023,15	1,38%	9.816,13
110931	Reclamaciones economico-administrativas	11.093	Coste acumulado Consejo Economico-Administ	1.332.023,15	1,38%	3.570,17
120931	Contabilidad	12.093	Coste acumulado Contabilidad	1.332.023,15	1,38%	5.389,48
140931	Control Interno	14.093	Coste acumulado Intervencion General	1.332.023,15	1,38%	8.215,47
150	Servicios de Tesorería	150	Coste acumulado Tesoreria	1.332.023,15	1,38%	55.454,60
160931	Presupuestos	16.093	Coste acumulado Oficina Presupuestaria	1.332.023,15	1,38%	6.769,23
210920	Servicios de consejería	21.092	Coste acumulado Consejeria	1.332.023,15	1,38%	3.873,44
211491	Contratación administrativa	21.149	Coste acumulado Contratacion	1.332.023,15	1,38%	5.668,18
212920	Nómina, seguridad Social, gestion de personal	21.292	Coste acumulado Personal	1.332.023,15	1,38%	8.676,81
213920	Prevención de riesgos laborales	21.392	Coste acumulado Prevencion Riesgos laborales	1.332.023,15	1,38%	6.016,98
214920	Archivo y documentación	21.492	Coste acumulado Archivo	1.332.023,15	1,38%	2.472,54
215933	Gestión del Patrimonio Municipal	21.593	Coste acumulado Gestion de Patrimonio	1.332.023,15	1,38%	11.458,09
21692	Registro General y Estadística	21.692	Coste acumulado Estadistica	1.332.023,15	1,38%	9.871,98
2313	Coordinación Programas Incorporación Social y Promoción A	2.313	Dedicación horaria personas área social a SAD y	1.695,00	25,32%	153.081,64
Total						153.081,64

96

OBSERVACIONES:



AYUNTAMIENTO DE OVIEDO

DETALLE POR CENTRO / ACTIVIDAD

Ejercicio 2022

Pág. 42

Fecha Obtención 10/03/2023

ACTIVIDAD: 23130 / Ayuda a domicilio_Ordinaria
TIPO: Actividad Principal

Ingresos Elementos de Ingreso

Tasas, Precios públicos, Contribuciones especiales y otros ingresos	Importe
	82.244,97
Total	82.244,97


Resultado Actividad

Costes Directos	Costes Indirectos	Costes Recibidos	Coste total	Ingresos	Margen	Coste Cedido
1.332.023,15	153.081,64	153.081,64	1.485.104,79	82.244,97	-1.402.859,82	0,00

Cálculo del coste unitario del indicador

Coste Total	Indicador de Coste	Descripción Indicador	Valor Anual Indicador	Coste unitario Indicador	Coste Unitario de Unidad de Medida 1	Coste Unitario de Unidad de Medida 2	Coste Unitario de Unidad de Medida 3
1.485.104,79	23.130	Número de horas del servicio de ayuda a domicilio_Or	84.052,00	17,67			

OBSERVACIONES:



AYUNTAMIENTO DE OVIEDO

DETALLE POR CENTRO / ACTIVIDAD

Ejercicio 2022

Pág. 43

Fecha Obtención 10/03/2023

ACTIVIDAD: 23131 / Teleasistencia domiciliaria Ordinaria
TIPO: Actividad Principal


Elementos de Coste	Importe
Amortizaciones	13,24
Sueldos y Salarios	17.396,66
Coizaciones sociales a cargo del empleador	4.789,31
Otros coste sociales	3,44
Costes de investigación y desarrollo del ejercicio	0,67
Arrendamientos y cánones	21,63
Reparaciones y conservación	303,82
Servicios de profesionales independientes	76,39
Publicidad, propaganda y relaciones públicas	279,19
Suministros	46,41
Servicios exteriores, Comunicaciones y otros servicios	57.839,24
Tributos	0,10
Total	80.770,10


Valor Recibido - Base de Cálculo

Actividades prestadoras	Denominación	Indicador	Denominación	Portador		
				Valor Recibido Absoluto	Valor Recibido Relativo	Importe Recibido
030920	Asesoramiento jurídico y emisión de informes	30.920	Coste acumulado Direccion Juridica	72.444,48	0,08%	541,35
050920	Secretaría	50.920	Coste acumulado Secretaria General	72.444,48	0,08%	319,52
060491	Comunicación social	60.491	Coste acumulado Comunicación Social	72.444,48	0,08%	533,87
110931	Reclamaciones economico-administrativas	11.093	Coste acumulado Consejo Economico-Administ	72.444,48	0,08%	194,17
120931	Contabilidad	12.093	Coste acumulado Contabilidad	72.444,48	0,08%	293,12
140931	Control Interno	14.093	Coste acumulado Intervención General	72.444,48	0,08%	446,81
150	Servicios de Tesorería	150	Coste acumulado Tesorería	72.444,48	0,08%	3.016,00
160931	Presupuestos	16.093	Coste acumulado Oficina Presupuestaria	72.444,48	0,08%	368,16
210920	Servicios de consejería	21.092	Coste acumulado Consejería	72.444,48	0,08%	210,66
211491	Contratación administrativa	21.149	Coste acumulado Contratación	72.444,48	0,08%	308,27
212920	Nómina, seguridad Social, gestión de personal	21.292	Coste acumulado Personal	72.444,48	0,08%	471,90
213920	Prevención de riesgos laborales	21.392	Coste acumulado Prevención Riesgos laborales	72.444,48	0,08%	327,24
214920	Archivo y documentación	21.492	Coste acumulado Archivo	72.444,48	0,08%	134,47
215933	Gestión del Patrimonio Municipal	21.593	Coste acumulado Gestión de Patrimonio	72.444,48	0,08%	623,17
21692	Registro General y Estadística	21.692	Coste acumulado Estadística	72.444,48	0,08%	636,91
2313	Coordinación Programas Incorporación Social y Promoción A	2.313	Dedicación horaria personas área social a SAD y	510,00	7,62%	
Total				8.325,62		

98

OBSERVACIONES:





AYUNTAMIENTO DE OVIEDO

DETALLE POR CENTRO / ACTIVIDAD

Ejercicio 2022

Pág. 44

Fecha Obtención 10/03/2023

ACTIVIDAD: 23131 / Teleasistencia domiciliaria_Ordinaria
 TIPO: Actividad Principal
 Ingresos

Elementos de Ingreso	Importe
Tasas, Precios públicos, Contribuciones especiales y otros ingresos	4.207,16
Total	4.207,16

Resultado Actividad

Costes Directos	Costes Indirectos	Costes Recibidos	Coste total	Ingresos	Margen	Coste Cedido
72.444,48	8.325,62	8.325,62	80.770,10	4.207,16	-76.562,94	0,00

Cálculo del coste unitario del indicador

Coste Total	Indicador de Coste	Descripción Indicador	Valor Anual Indicador	Coste unitario Indicador	Coste Unitario de Unidad de Medida 1	Coste Unitario de Unidad de Medida 2	Coste Unitario de Unidad de Medida 3
80.770,10	23.131	Número de usuarios de Teleasistencia domiciliaria_O	505,00	159,94			

OBSERVACIONES:

AYUNTAMIENTO DE OVIEDO

DETALLE POR CENTRO / ACTIVIDAD

Ejercicio 2022

Pág. 45

Fecha Obtención 10/03/2023


ACTIVIDAD: 23132 / Ayuda a domicilio_Dependencia
 TIPO: Actividad Principal

Elementos de Coste		Importe
Amortizaciones		615,07
Sueldos y Salarios		321.434,92
Coizaciones sociales a cargo del empleador		82.933,94
Otros coste sociales		159,64
Costes de investigación y desarrollo del ejercicio		30,91
Arrendamientos y cánones		1.004,84
Reparaciones y conservación		14.113,21
Servicios de profesionales independientes		3.548,44
Publicidad, propaganda y relaciones públicas		12.969,14
Suministros		2.155,91
Servicios exteriores, Comunicaciones y otros servicios		3.312.998,52
Tributos		4,59
Total		3.751.969,13

Valor Recibido - Base de Cálculo

Actividades prestadoras	Denominación	Indicador	Denominación	Portador		
				Valor Recibido Absoluto	Valor Recibido Relativo	Importe Recibido
030920	Asesoramiento jurídico y emisión de informes	30.920	Coste acumulado Direccion Juridica	3.365.223,64	3,48%	25.146,86
050920	Secretaría	50.920	Coste acumulado Secretaria General	3.365.223,64	3,48%	14.842,34
060491	Comunicación social	60.491	Coste acumulado Comunicacion Social	3.365.223,64	3,48%	24.799,47
110931	Reclamaciones economico-administrativas	11.093	Coste acumulado Consejo Economico-Administ	3.365.223,64	3,48%	9.019,67
120931	Contabilidad	12.093	Coste acumulado Contabilidad	3.365.223,64	3,48%	13.615,99
140931	Control Interno	14.093	Coste acumulado Intervencion General	3.365.223,64	3,48%	20.755,57
150	Servicios de Tesorería	150	Coste acumulado Tesoreria	3.365.223,64	3,48%	140.100,53
160931	Presupuestos	16.093	Coste acumulado Oficina Presupuestaria	3.365.223,64	3,48%	17.101,78
210920	Servicios de consejería	21.092	Coste acumulado Consejeria	3.365.223,64	3,48%	9.785,87
211491	Contratación administrativa	21.149	Coste acumulado Contratacion	3.365.223,64	3,48%	14.320,09
212920	Nómina, seguridad Social, gestion de personal	21.292	Coste acumulado Personal	3.365.223,64	3,48%	21.921,09
213920	Prevención de riesgos laborales	21.392	Coste acumulado Prevencion Riesgos laborales	3.365.223,64	3,48%	15.201,30
214920	Archivo y documentación	21.492	Coste acumulado Archivo	3.365.223,64	3,48%	6.246,64
215933	Gestión del Patrimonio Municipal	21.593	Coste acumulado Gestion de Patrimonio	3.365.223,64	3,48%	28.947,72
21692	Registro General y Estadística	21.692	Coste acumulado Estadistica	3.365.223,64	3,48%	24.940,58
2313	Coordinación Programas Incorporación Social y Promoción A	2.313	Dedicación horaria personas área social a SAD y	3.718,00	55,55%	386.745,49
Total				100	Total	386.745,49

OBSERVACIONES:



AYUNTAMIENTO DE OVIEDO

DETALLE POR CENTRO / ACTIVIDAD

Ejercicio 2022

Pág. 46

Fecha Obtención 10/03/2023

ACTIVIDAD: 23132 / Ayuda a domicilio_Dependencia
TIPO: Actividad Principal


Resultado Actividad

Costes Directos	Costes Indirectos	Costes Recibidos	Coste total	Ingresos	Margen	Coste Ceñido
3.365.223,64	386.745,49	386.745,49	3.751.969,13	0,00	-3.751.969,13	0,00

Cálculo del coste unitario del indicador

Coste Total	Indicador de Coste	Descripción Indicador	Valor Anual Indicador	Coste unitario Indicador	Coste Unitario de Unidad de Medida 1	Coste Unitario de Unidad de Medida 2	Coste Unitario de Unidad de Medida 3
3.751.969,13	23.132	Número de horas del servicio de ayuda a domicilio_De	213.431,00	17,58			

OBSERVACIONES:



AYUNTAMIENTO DE OVIEDO

DETALLE POR CENTRO / ACTIVIDAD

Ejercicio 2022

Pág. 47

ACTIVIDAD: 23133 / Teleasistencia; Dependencia

Fecha Obtención 10/03/2023

TIPO: Actividad Principal


Elementos de Coste		Importe
Amortizaciones		8,28
Sueldos y Salarios		24.288,29
Coizaciones sociales a cargo del empleador		6.946,38
Otros coste sociales		2,15
Costes de investigación y desarrollo del ejercicio		0,42
Arrendamientos y cánones		13,53
Reparaciones y conservación		190,08
Servicios de profesionales independientes		47,79
Publicidad, propaganda y relaciones públicas		174,68
Suministros		29,04
Servicios exteriores, Comunicaciones y otros servicios		18.832,98
Tributos		0,06
Total		50.533,69

Valor Recibido - Base de Cálculo

Actividades prestadoras	Denominación	Indicador	Denominación	Portador		
				Valor Recibido Absoluto	Valor Recibido Relativo	Importe Recibido
030920	Asesoramiento jurídico y emisión de informes	30.920	Coste acumulado Direccion Juridica	45.324,78	0,05%	338,69
050920	Secretaría	50.920	Coste acumulado Secretaria General	45.324,78	0,05%	199,91
060491	Comunicación social	60.491	Coste acumulado Comunicacion Social	45.324,78	0,05%	334,01
110931	Reclamaciones economico-administrativas	11.093	Coste acumulado Consejo Economico-Administ	45.324,78	0,05%	121,48
120931	Contabilidad	12.093	Coste acumulado Contabilidad	45.324,78	0,05%	183,39
140931	Control Interno	14.093	Coste acumulado Intervencion General	45.324,78	0,05%	279,55
150	Servicios de Tesorería	150	Coste acumulado Tesoreria	45.324,78	0,05%	1.886,96
160931	Presupuestos	16.093	Coste acumulado Oficina Presupuestaria	45.324,78	0,05%	230,34
210920	Servicios de consejería	21.092	Coste acumulado Consejeria	45.324,78	0,05%	131,80
211491	Contratación administrativa	21.149	Coste acumulado Contratacion	45.324,78	0,05%	192,87
212920	Nómina, seguridad Social, gestión de personal	21.292	Coste acumulado Personal	45.324,78	0,05%	295,25
213920	Prevención de riesgos laborales	21.392	Coste acumulado Prevencion Riesgos laborales	45.324,78	0,05%	204,74
214920	Archivo y documentación	21.492	Coste acumulado Archivo	45.324,78	0,05%	84,13
215933	Gestión del Patrimonio Municipal	21.593	Coste acumulado Gestion de Patrimonio	45.324,78	0,05%	389,88
21692	Registro General y Estadística	21.692	Coste acumulado Estadistica	45.324,78	0,05%	335,91
2313	Coordinación Programas Incorporación Social y Promoción A	2.313	Dedicación horaria personas área social a SAD y	770,00	11,50%	
Total				5.208,91		

102

OBSERVACIONES:



AYUNTAMIENTO DE OVIEDO

DETALLE POR CENTRO / ACTIVIDAD

Ejercicio 2022

Pág. 48

Fecha Obtención 10/03/2023

ACTIVIDAD: 23133 / Teleasistencia_Dependencia
TIPO: Actividad Principal

Resultado Actividad

Costes Directos	Costes Indirectos	Costes Recibidos	Coste total	Ingresos	Margen	Coste Ceñido
45.324,78	5.208,91	5.208,91	50.533,69	0,00	-50.533,69	0,00

Cálculo del coste unitario del indicador

Coste Total	Indicador de Coste	Descripción Indicador	Valor Anual Indicador	Coste unitario Indicador	Coste Unitario de Unidad de Medida 1	Coste Unitario de Unidad de Medida 2	Coste Unitario de Unidad de Medida 3
50.533,69	23.133	Número de usuarios de Teleasistencia domiciliaria_D	149,00	339,15			

OBSERVACIONES:



Esta es una copia impresa de un documento electrónico (Ref: 1312026 S7XQP-WKW9J-8HZ3G 10FB555A9A1FA4848F9DFE3E3E65) generada con la aplicación informática Firmadoc. El documento está FIRMADO. Mediante el código de verificación puede comprobar la validez de la firma electrónica de los documentos firmados en la dirección web proporcionada la entidad emisora de este documento.

AYUNTAMIENTO DE OVIEDO

DETALLE POR CENTRO / ACTIVIDAD

Ejercicio 2022

Pág. 49

Fecha Obtención 10/03/2023

ACTIVIDAD: 2315 / Juventud
TIPO: Actividad Principal

Elementos de Coste	Importe
Costes de Transferencias	457.529,97
Amortizaciones	4.800,04
Sueldos y Salarios	126.935,93
Contrataciones sociales a cargo del empleador	40.145,24
Costes de investigación y desarrollo del ejercicio	1.380,00
Costes diversos	804,74
Arrendamientos y cánones	72,96
Reparaciones y conservación	2.816,51
Servicios de profesionales independientes	23.211,14
Publicidad, propaganda y relaciones públicas	130,00
Suministros	25.162,55
Servicios exteriores. Comunicaciones y otros servicios	101.092,55
Total	784.001,64

Actividades prestadoras	Denominación	Indicador		Denominación		Portador		
		3130	Coordinación de Juventud	Indicador	Juventud	Valor Recibido Absoluto	Valor Recibido Relativo	Importe Recibido
		3130	Coordinación de Juventud	3.130	Juventud	1,00	100,00%	784.001,63
							Total	784.001,63

Resultado Actividad


Costes Directos	Costes Indirectos	Costes Recibidos	Coste total	Ingresos	Margen	Coste Cedido
643.866,17	140.135,47	784.001,64	784.001,64	0,00	-784.001,64	0,00

Cálculo del coste unitario del indicador


Coste Total	Indicador de Coste	Descripción Indicador	Valor Anual Indicador	Coste unitario Indicador	Coste Unitario de Unidad de Medida 1	Coste Unitario de Unidad de Medida 2	Coste Unitario de Unidad de Medida 3
784.001,64	2.315	Número de usuarios Juventud	88.396,00	11,46			

104

OBSERVACIONES:



DOCUMENTO DOCUMENTACIÓN COMPLEMENTARIA: Memoria de costes y rendimiento de los servicios públicos municipales 2022	IDENTIFICADORES	
OTROS DATOS Código para validación: S7XQP-WKW9J-8HZ3G Página 105 de 269	FIRMAS 1.- Director Contabilidad del AYUNTAMIENTO DE OVIEDO. FIRMA 04/04/2023 12:25	ESTADO FIRMADO 04/04/2023 12:25



Esta es una copia impresa del documento electrónico (Ref: 1316205 S7XQP-WKW9J-8HZ3G 110FB55A9A1F4949DF8DF8E3E65) generada con la aplicación informática Firmadoc. El documento está FIRMADO. Mediante el código de verificación puede comprobar la validez de la firma electrónica de los documentos firmados en la dirección web que le proporciona la entidad emisora de este documento.

AYUNTAMIENTO DE OVIEDO		DETALLE POR CENTRO / ACTIVIDAD		Ejercicio	2022	Pág. 50	Fecha Obtención 10/03/2023
ACTIVIDAD: 23151 / Música Joven							
TIPO: Actividad Principal							
		Elementos de Coste	Importe				
Costes de Transferencias			133.466,03				
Amortizaciones			2.601,17				
Sueldos y Salarios			8.665,70				
Contrataciones sociales a cargo del empleador			2.132,40				
Otros coste sociales			6.333				
Costes de investigación y desarrollo del ejercicio			1.233				
Arrendamientos y cánones			39,85				
Reparaciones y conservación			559,74				
Servicios de profesionales independientes			140,73				
Publicidad, propaganda y relaciones públicas			514,36				
Suministros			85,50				
Servicios exteriores. Comunicaciones y otros servicios			3.168,05				
Tributos			0,18				
Total			151.381,28				
105							
OBSERVACIONES:							

AYUNTAMIENTO DE OVIEDO

DETALLE POR CENTRO / ACTIVIDAD

Ejercicio 2022

Pág. 51

Fecha Obtención 10/03/2023

ACTIVIDAD: 23151 / Música Joven
TIPO: Actividad Principal
Valor Recibido - Base de Cálculo

Actividades prestadoras	Denominación	Portador				
		Indicador	Denominación	Valor Recibido Absoluto	Valor Recibido Relativo	Importe Recibido
030920	Asesoramiento jurídico y emisión de informes	30.920	Dirección Jurídica	133.466,03	0,14%	997,33
060920	Secretaría	50.920	Coste acumulado Secretaría General	133.466,03	0,14%	588,65
060491	Comunicación social	60.491	Coste acumulado Comunicación Social	133.466,03	0,14%	983,56
110931	Reclamaciones económico-administrativas	11.093	Coste acumulado Consejo Económico-Administ	133.466,03	0,14%	357,72
120931	Contabilidad	12.093	Coste acumulado Intervención General	133.466,03	0,14%	540,02
140931	Control Interno	14.093	Coste acumulado Tesorería	133.466,03	0,14%	823,17
150	Servicios de Tesorería	150	Coste acumulado Oficina Presupuestaria	133.466,03	0,14%	5.556,44
160931	Presupuestos	16.093	Coste acumulado Consejería	133.466,03	0,14%	678,26
210920	Servicios de consejería	21.092	Coste acumulado Contratación	133.466,03	0,14%	388,11
211491	Contratación administrativa	21.149	Coste acumulado Personal	133.466,03	0,14%	567,94
212920	Nómina, seguridad Social, gestión de personal	21.292	Coste acumulado Prevención Riesgos laborales	133.466,03	0,14%	869,40
213920	Prevención de riesgos laborales	21.392	Coste acumulado Archivo	133.466,03	0,14%	602,89
214920	Archivo y documentación	21.492	Coste acumulado Gestión de Patrimonio	133.466,03	0,14%	247,74
215933	Gestión del Patrimonio Municipal	21.593	Coste acumulado Estadística	133.466,03	0,14%	1.148,08
21692	Registro General y Estadística	21.692	Coste acumulado Música Joven	133.466,03	0,14%	989,15
3131	Centro de Música Joven "Pedro Bastarrica"	3.131	Música Joven	1,00	100,00%	2.576,78
Ingresos				Total		17.915,25


Elementos de Ingreso		Importe
Tasas, Precios públicos, Contribuciones especiales y otros ingresos		20.168,76
Total		20.168,76

Resultado Actividad						
Costes Directos	Costes Indirectos	Costes Recibidos	Coste total	Ingresos	Margen	Coste Ceñido
136.042,81	15.338,47	17.915,25	151.381,28	20.168,76	-131.212,52	0,00

Cálculo del coste unitario del indicador						
Coste Total	Indicador de Coste	Descripción Indicador	Valor Anual Indicador	Coste Unitario de Unidad de Medida 1	Coste Unitario de Unidad de Medida 2	Coste Unitario de Unidad de Medida 3
151.381,28	23.151	Número de alumnos en Centro de Música Joven "Pedro	473,00			

106

OBSERVACIONES:



AYUNTAMIENTO DE OVIEDO

DETALLE POR CENTRO / ACTIVIDAD

Ejercicio 2022

Pág. 52

Fecha Obtención 10/03/2023

ACTIVIDAD: 2316 / Centros Sociales
TIPO: Actividad Principal

Elementos de Coste	Importe
Amortizaciones	139.553,77
Sueldos y Salarios	401.118,15
Cotizaciones sociales a cargo del empleador	168.489,30
Arrendamientos y cánones	62.200,74
Reparaciones y conservación	121.002,99
Servicios de profesionales independientes	373.618,71
Transportes	2.180,00
Suministros	381.905,81
Servicios exteriores, Comunicaciones y otros servicios	2.538.239,74
Total	4.188.299,20

Actividades prestadoras	Denominación	Portador		
		Indicador	Denominación	Importe Recibido
312	Coordinación de Centros Sociales	312	Centros Sociales	4.188.299,21
Total				4.188.299,21

Resultado Actividad


Costes Directos	Costes Indirectos	Costes Recibidos	Coste total	Ingresos	Margen	Coste Cedido
3.541.516,21	646.782,99	4.188.299,20	4.188.299,20	0,00	-4.188.299,20	0,00

Cálculo del coste unitario del indicador

Coste Total	Indicador de Coste	Descripción Indicador	Valor Anual Indicador	Coste unitario Indicador	Coste Unitario de Unidad de Medida 1	Coste Unitario de Unidad de Medida 2	Coste Unitario de Unidad de Medida 3
4.188.299,20	2.316	Número de actividades organizadas por el Ayuntamiento	2.851,00	1.469,06			

OBSERVACIONES:





Esta es una copia impresa del documento electrónico (Ref: 1316205 S7XQP-WKW9J-8HZ3G 110FB55A9A1F494BDF8F6B030B0A394394W4V8) generada con la aplicación informática Firmadoc. El documento está FIRMADO. Mediante el código de verificación puede comprobar la validez de la firma electrónica de los documentos firmados en la dirección web que le proporciona la entidad emisora de este documento.

AYUNTAMIENTO DE OVIEDO		DETALLE POR CENTRO / ACTIVIDAD		Ejercicio 2022		Pág. 53	
ACTIVIDAD: 311 / Protección de la Salud Pública						Fecha Obtención 10/03/2023	
TIPO: Actividad Principal							
Elementos de Coste		Importe					
Costes de Transferencias		5,000,00					
Amortizaciones		78,97					
Sueldos y Salarios		40,939,65					
Contribuciones sociales a cargo del empleador		10,627,69					
Otros coste sociales		14,47					
Costes de investigación y desarrollo del ejercicio		2,80					
Arrendamientos y cánones		106,27					
Reparaciones y conservación		23,985,26					
Servicios de profesionales independientes		14,878,34					
Publicidad, propaganda y relaciones públicas		1,175,35					
Suministros		15,556,46					
Servicios exteriores. Comunicaciones y otros servicios		521,471,23					
Tributos		0,42					
Total		633,836,91					

OBSERVACIONES:

AYUNTAMIENTO DE OVIEDO

DETALLE POR CENTRO / ACTIVIDAD

Ejercicio 2022

Pág. 54

Fecha Obtención 10/03/2023

ACTIVIDAD: 311 / Protección de la Salud Pública
TIPO: Actividad Principal
Valor Recibido - Base de Cálculo

Actividades prestadoras	Denominación	Portador				
		Indicador	Denominación	Valor Recibido Absoluto	Valor Recibido Relativo	Importe Recibido
030920	Asesoramiento jurídico y emisión de informes	30.920	Dirección Jurídica	304.979,13	0,32%	2.278,98
060920	Secretaría	50.920	Coste acumulado Secretaría General	304.979,13	0,32%	1.345,11
060491	Comunicación social	60.491	Coste acumulado Comunicación Social	304.979,13	0,32%	2.247,49
110931	Reclamaciones económico-administrativas	11.093	Coste acumulado Consejo Económico-Administ	304.979,13	0,32%	817,42
120931	Contabilidad	12.093	Coste acumulado Contabilidad	304.979,13	0,32%	1.233,97
140931	Control Interno	14.093	Coste acumulado Intervención General	304.979,13	0,32%	1.881,01
150	Servicios de Tesorería	150	Coste acumulado Tesorería	304.979,13	0,32%	12.696,85
160931	Presupuestos	16.093	Coste acumulado Oficina Presupuestaria	304.979,13	0,32%	1.549,88
210920	Servicios de consejería	21.092	Coste acumulado Consejería	304.979,13	0,32%	886,86
211491	Contratación administrativa	21.149	Coste acumulado Contratación	304.979,13	0,32%	1.297,78
212920	Nómina, seguridad Social, gestión de personal	21.292	Coste acumulado Personal	304.979,13	0,32%	1.986,64
213920	Prevención de riesgos laborales	21.392	Coste acumulado Prevención Riesgos laborales	304.979,13	0,32%	1.377,64
214920	Archivo y documentación	21.492	Coste acumulado Archivo	304.979,13	0,32%	566,11
215933	Gestión del Patrimonio Municipal	21.593	Coste acumulado Gestión de Patrimonio	304.979,13	0,32%	2.623,44
21692	Registro General y Estadística	21.692	Coste acumulado Estadística	304.979,13	0,32%	2.260,28
450	Sección de Salud Pública	450	Salud Pública	1,00	100,00%	293.808,31
Ingresos		Elementos de Ingreso		Importe		328.857,78
Tasas, Precios públicos, Contribuciones especiales y otros ingresos		Total		0,00		0,00
Resultado Actividad		Total		0,00		0,00


Costes Directos	Costes Indirectos	Costes Recibidos	Coste total	Ingresos	Margen	Coste Ceñido
471.393,60	162.443,31	328.857,78	633.836,91	0,00	-633.836,91	0,00

Cálculo del coste unitario del indicador

Coste Total	Indicador de Coste	Descripción Indicador	Valor Anual Indicador	Coste Unitario de Unidad de Medida 1	Coste Unitario de Unidad de Medida 2	Coste Unitario de Unidad de Medida 3
633.836,91	311	Número de actuaciones Salud Pública	122,00	5.195,38		

109

OBSERVACIONES:



AYUNTAMIENTO DE OVIEDO

DETALLE POR CENTRO / ACTIVIDAD

Ejercicio 2022

Pág. 55

Fecha Obtención 10/03/2023

ACTIVIDAD: 312 / Coordinación de Centros Sociales
TIPO: Centro Principal


Elementos de Coste	Importe
Amortizaciones	139.553,77
Sueldos y Salarios	401.118,15
Coizaciones sociales a cargo del empleador	168.499,30
Arrendamientos y cánones	62.200,74
Reparaciones y conservación	121.002,99
Servicios de profesionales independientes	373.618,71
Transportes	2.180,00
Suministros	381.905,81
Servicios exteriores, Comunicaciones y otros servicios	2.538.239,74
Total	4.188.299,20

Actividades prestadoras	Denominación	Portador				
		Indicador	Denominación	Valor Recibido Absoluto	Valor Recibido Relativo	Importe Recibido
INFORM	Mantenimiento y Soporte Servicios Tecnológicos de la Organi	626		113,00	6,37%	271.161,39
SUMELE	Suministro de energía eléctrica Centros de Costes	22.100	Número de equipos informáticos (actividad) p	228.486,00	20,37%	373.628,55
SUMMA	Suministro de material de oficina a los Centros	23	Nº efectivos a 31 12 2022 (Actividad de coste p	13,00	0,78%	532,66
TELFUJ	Telefonía Fija	22.200	Número extensiones telefonía fija (actividad pr	55,00	5,70%	1.377,61
TELMOV	Telefonía móvil	22.201	Números telefonía móvil (Actividad prestadora. T	1,00	0,46%	82,78
Total						646.782,99

Resultado Actividad						
Costes Directos	Costes Indirectos	Costes Recibidos	Coste total	Ingresos	Margen	Coste Cedido
3.541.516,21	646.782,99	646.782,99	0,00	0,00	0,00	4.188.299,20

110

OBSERVACIONES:



DOCUMENTO FIRMADO. Mediante el código de verificación se puede comprobar la autenticidad y integridad del documento. El documento está firmado digitalmente por el Ayuntamiento de Oviedo.

AYUNTAMIENTO DE OVIEDO

DETALLE POR CENTRO / ACTIVIDAD

Ejercicio 2022

Pág. 56

Fecha Obtención 10/03/2023

ACTIVIDAD: 3130 / Coordinación de Juventud
TIPO: Centro Principal

Elementos de Coste		Importe
Costes de Transferencias		457.529,97
Amortizaciones		4.800,04
Sueldos y Salarios		126.935,93
Contrataciones sociales a cargo del empleador		40.145,24
Costes de investigación y desarrollo del ejercicio		1.380,00
Costes diversos		804,74
Arrendamientos y cánones		72,96
Reparaciones y conservación		2.816,51
Servicios de profesionales independientes		23.211,14
Publicidad, propaganda y relaciones públicas		130,00
Suministros		25.162,55
Servicios exteriores, Comunicaciones y otros servicios		101.092,55
Total		784.001,64


Valor Recibido - Base de Cálculo

Actividades prestadoras	Denominación	Indicador	Denominación	Portador		
				Valor Recibido Absoluto	Valor Recibido Relativo	Importe Recibido
INFORM	Mantenimiento y Soporte Servicios Tecnológicos de la Organi	626	Número de equipos informáticos (actividad p	48,00	2,71%	115.183,60
LIMEDI	Limpieza de edificios administrativos	22.700	Peso relativo actividades sobre total espacios f	0,13	0,33%	2.730,81
MANEDI	Mantenimiento de edificios administrativos	22.703	Peso relativo actividades sobre espacios físicos c	0,13	0,30%	942,88
SUMELE	Suministro de energía eléctrica Centros de Costes	22.100	Facturación en edificios municipales energía el	12.738,00	1,14%	20.829,64
SUMMA	Suministro de material de oficina a los Centros	23	Nº efectivos a 31 12 2022 (Actividad de coste p	3,00	0,18%	122,92
TELFU	Telefonía Fija	22.200	Número extensiones telefonía fija (actividad pr	13,00	1,35%	325,62
Total						140.135,47

Resultado Actividad						
Costes Directos	Costes Indirectos	Costes Recibidos	Coste total	Ingresos	Margen	Coste Cedido
643.866,17	140.135,47	140.135,47	0,00	0,00	0,00	784.001,64

111

OBSERVACIONES:



AYUNTAMIENTO DE OVIEDO

DETALLE POR CENTRO / ACTIVIDAD

Ejercicio 2022

Pág. 57

Fecha Obtención 10/03/2023


ACTIVIDAD: 3131 / Centro de Música Joven "Pedro Basterriaca"
TIPO: Centro Principal

Elementos de Coste		Importe
Amortizaciones		2.576,78
Total		2.576,78

Actividades prestadoras	Denominación	Portador			
		Indicador	Denominación	Valor Recibido Absoluto	Valor Recibido Relativo
Resultado Actividad					

Costes Directos	Costes Indirectos	Costes Recibidos	Coste total	Ingresos	Margen	Coste Cedido
2.576,78	0,00	0,00	0,00	0,00	0,00	2.576,78

OBSERVACIONES:



AYUNTAMIENTO DE OVIEDO

DETALLE POR CENTRO / ACTIVIDAD

Ejercicio 2022


Pág. 58

Fecha Obtención 10/03/2023

ACTIVIDAD: 3231 / Funcionamiento Centros docentes Preescolar/Primaria
TIPO: Actividad Principal

Elementos de Coste	Importe
Costes de Transferencias	2.040.045,80
Amortizaciones	54.426,93
Sueldos y Salarios	682.451,68
Contrataciones sociales a cargo del empleador	172.661,20
Otros coste sociales	96.777
Costes de investigación y desarrollo del ejercicio	18.774
Arendamientos y cánones	683,63
Reparaciones y conservación	811.523,50
Servicios de profesionales independientes	2.355,10
Publicidad, propaganda y relaciones públicas	7.882,07
Suministros	1.226.781,06
Servicios exteriores. Comunicaciones y otros servicios	4.101.916,09
Tributos	2.78
Total	9.100.825,36

OBSERVACIONES:



AYUNTAMIENTO DE OVIEDO

DETALLE POR CENTRO / ACTIVIDAD

Ejercicio 2022

Pág. 59

Fecha Obtención 10/03/2023

ACTIVIDAD: 3231 / Funcionamiento Centros docentes Preescolar/Primaria
TIPO: Actividad Principal
Valor Recibido - Base de Cálculo

Actividades prestadoras	Denominación	Portador				
		Indicador	Denominación	Valor Recibido Absoluto	Valor Recibido Relativo	Importe Recibido
030920	Asesoramiento jurídico y emisión de informes	30.920	Dirección Jurídica	2.040,045,80	2,11%	15.244,38
060920	Secretaría	50.920	Coste acumulado Secretaría General	2.040,045,80	2,11%	8.997,64
060491	Comunicación social	60.491	Coste acumulado Comunicación Social	2.040,045,80	2,11%	15.033,79
110931	Reclamaciones económico-administrativas	11.093	Coste acumulado Consejo Económico-Administ	2.040,045,80	2,11%	5.467,95
120931	Contabilidad	12.093	Coste acumulado Intervención General	2.040,045,80	2,11%	8.254,20
140931	Control Interno	14.093	Coste acumulado Tesorería	2.040,045,80	2,11%	12.582,32
150	Servicios de Tesorería	150	Coste acumulado Oficina Presupuestaria	2.040,045,80	2,11%	84.930,91
160931	Presupuestos	16.093	Coste acumulado Consejería	2.040,045,80	2,11%	10.367,34
210920	Contratación administrativa	21.092	Coste acumulado Contratación	2.040,045,80	2,11%	5.932,33
211491	Nómina, seguridad Social, gestión de personal	21.149	Coste acumulado Personal	2.040,045,80	2,11%	8.681,04
212920	Prevención de riesgos laborales	21.292	Coste acumulado Prevención Riesgos laborales	2.040,045,80	2,11%	13.288,87
213920	Archivo y documentación	21.392	Coste acumulado Archivo	2.040,045,80	2,11%	9.215,24
214920	Gestión del Patrimonio Municipal	21.492	Coste acumulado Gestión de Patrimonio	2.040,045,80	2,11%	3.786,80
215933	Registro General y Estadística	21.593	Coste acumulado Estadística	2.040,045,80	2,11%	17.548,51
21692	Sección de Educación	21.692	Sección de Educación	2.040,045,80	2,11%	15.119,33
4100		4.100		1,00	100,00%	6.826,329,00
			Total			7.060.779,54

Ingresos		Elementos de Ingreso		Importe	
Tasas, Precios públicos, Contribuciones especiales y otros ingresos				102.512,43	
		Total			102.512,43


Resultado Actividad						
Costes Directos	Costes Indirectos	Costes Recibidos	Coste total	Ingresos	Margen	Coste Ceñido
8.733.280,73	367.544,63	7.060.779,56	9.100.825,36	102.512,43	-8.998.312,93	0,00

Cálculo del coste unitario del indicador

Coste Total	Indicador de Coste	Descripción Indicador	Valor Anual Indicador	Coste Unitario Indicador	Coste Unitario de Unidad de Medida 1	Coste Unitario de Unidad de Medida 2	Coste Unitario de Unidad de Medida 3
9.100.825,36	3.231	Número de Centros Públicos de Educación	28,00	325.029,48			

114

OBSERVACIONES:



AYUNTAMIENTO DE OVIEDO

DETALLE POR CENTRO / ACTIVIDAD

Ejercicio 2022

Pág. 60


Fecha Obtención 10/03/2023

ACTIVIDAD: 3232 / Servicios Educativos Primer Ciclo (0-3 años)
TIPO: Actividad Principal

Elementos de Coste	Importe
Costes de Transferencias	1.189.469,30
Amortizaciones	91.739,55
Sueldos y Salarios	3.810.059,67
Contribuciones sociales a cargo del empleador	1.245.177,04
Otros coste sociales	57,62
Costes de investigación y desarrollo del ejercicio	11,16
Arrendamientos y cánones	402,20
Reparaciones y conservación	13.012,93
Servicios de profesionales independientes	1.388,99
Publicidad, propaganda y relaciones públicas	4.691,00
Suministros	263.029,67
Servicios exteriores. Comunicaciones y otros servicios	1.082.164,49
Tributos	1,66
Total	7.701.195,27

115

OBSERVACIONES:



AYUNTAMIENTO DE OVIEDO

DETALLE POR CENTRO / ACTIVIDAD

Ejercicio 2022

Pág. 61

Fecha Obtención 10/03/2023


ACTIVIDAD: 3232 / Servicios Educativos Primer Ciclo (0-3 años)
TIPO: Actividad Principal
Valor Recibido - Base de Cálculo

Actividades prestadoras	Denominación	Indicador	Denominación	Portador		Importe Recibido
				Valor Recibido Absoluto	Valor Recibido Relativo	
030920	Asesoramiento jurídico y emisión de informes	30.920	Dirección Jurídica	1.214.621,62	1,26%	9.076,34
060920	Secretaría	50.920	Coste acumulado Secretaría General	1.214.621,62	1,26%	5.357,10
060491	Comunicación social	60.491	Coste acumulado Comunicación Social	1.214.621,62	1,26%	8.950,96
110931	Reclamaciones económico-administrativas	11.093	Coste acumulado Consejo Económico-Administ	1.214.621,62	1,26%	3.255,50
120931	Contabilidad	12.093	Coste acumulado Contabilidad	1.214.621,62	1,26%	4.914,46
140931	Control Interno	14.093	Coste acumulado Intervención General	1.214.621,62	1,26%	7.491,38
150	Servicios de Tesorería	150	Coste acumulado Tesorería	1.214.621,62	1,26%	50.566,96
160931	Presupuestos	16.093	Coste acumulado Oficina Presupuestaria	1.214.621,62	1,26%	6.172,60
210920	Contratación administrativa	21.092	Coste acumulado Contratación	1.214.621,62	1,26%	5.168,60
211491	Nómina, seguridad Social, gestión de personal	21.149	Coste acumulado Personal	1.214.621,62	1,26%	7.912,05
212920	Prevención de riesgos laborales	21.292	Coste acumulado Prevención Riesgos laborales	1.214.621,62	1,26%	5.486,66
213920	Archivo y documentación	21.392	Coste acumulado Archivo	1.214.621,62	1,26%	2.254,62
214920	Gestión del Patrimonio Municipal	21.492	Coste acumulado Gestión de Patrimonio	1.214.621,62	1,26%	10.448,20
215933	Registro General y Estadística	21.593	Coste acumulado Estadística	1.214.621,62	1,26%	9.001,99
21692	Escuelas Infantiles	21.692	Coste acumulado Escuelas Infantiles	1.214.621,62	1,26%	6.346.984,30
4103		4.103		1,00	100,00%	
Total						6.486.573,66

Ingresos		Elementos de Ingreso		Importe	
Tasas, Precios públicos, Contribuciones especiales y otros ingresos				251.494,96	
Total				251.494,96	
Resultado Actividad					
Costes Directos	Costes Indirectos	Costes Recibidos	Coste total	Ingresos	Margen
7.492.060,12	209.135,15	6.486.573,66	7.701.195,27	251.494,96	-7.449.700,31
Cálculo del coste unitario del indicador					
Coste Total	Indicador de Coste	Descripción Indicador		Valor Anual Indicador	Coste unitario Indicador
7.701.195,27	3.232	Número de alumnos en Escuelas Infantiles (0-3 años)		672,00	11.460,11

116

OBSERVACIONES:



DOCUMENTO DOCUMENTACIÓN COMPLEMENTARIA: Memoria de costes y rendimiento de los servicios públicos municipales 2022	IDENTIFICADORES	
OTROS DATOS Código para validación: S7XQP-WKW9J-8HZ3G Página 117 de 269	FIRMAS 1.- Director Contabilidad del AYUNTAMIENTO DE OVIEDO. FIRMA 04/04/2023 12:25	ESTADO FIRMADO 04/04/2023 12:25

AYUNTAMIENTO DE OVIEDO

DETALLE POR CENTRO / ACTIVIDAD

Ejercicio 2022

Pág. 62


Fecha Obtención 10/03/2023

ACTIVIDAD: 3261 / Servicios prestados en la Escuela de Música
TIPO: Actividad Principal

Elementos de Coste	Importe
Costes de Transferencias	14.000,00
Amortizaciones	4.808,40
Sueldos y Salarios	1.093.196,27
Contribuciones sociales a cargo del empleador	349.943,60
Otros coste sociales	0,18
Costes de investigación y desarrollo del ejercicio	0,04
Arrendamientos y cánones	36,12
Reparaciones y conservación	598,18
Servicios de profesionales independientes	99,86
Publicidad, propaganda y relaciones públicas	15,02
Suministros	972,09
Servicios exteriores. Comunicaciones y otros servicios	51.804,24
Tributos	0,01
Total	1.515.474,01

117

OBSERVACIONES:



Esta es una copia impresa generada con la aplicación informática Firmadoc. El documento está FIRMADO. Mediante el código de verificación puede comprobar la validez de la firma electrónica de los documentos firmados en la dirección web que proporciona la entidad emisora de este documento.

AYUNTAMIENTO DE OVIEDO

DETALLE POR CENTRO / ACTIVIDAD

Ejercicio 2022

Pág. 63

Fecha Obtención 10/03/2023

ACTIVIDAD: 3261 / Servicios prestados en la Escuela de Música
TIPO: Actividad Principal
Valor Recibido - Base de Cálculo

Actividades prestadoras	Denominación	Indicador	Denominación	Portador		
				Valor Recibido Absoluto	Valor Recibido Relativo	Importe Recibido
030920	Asesoramiento jurídico y emisión de informes	30.920	Dirección Jurídica	3.898,51	0,00%	29,13
060920	Secretaría	50.920	Coste acumulado Secretaría General	3.898,51	0,00%	17,19
060491	Comunicación social	60.491	Coste acumulado Comunicación Social	3.898,51	0,00%	28,73
110931	Reclamaciones económico-administrativas	11.093	Coste acumulado Consejo Económico-Administ	3.898,51	0,00%	10,45
120931	Contabilidad	12.093	Coste acumulado Intervención General	3.898,51	0,00%	15,77
140931	Control Interno	14.093	Coste acumulado Tesorería	3.898,51	0,00%	24,04
150	Servicios de Tesorería	150	Coste acumulado Oficina Presupuestaria	3.898,51	0,00%	162,30
160931	Presupuestos	16.093	Coste acumulado Consejería	3.898,51	0,00%	19,81
210920	Servicios de consejería	21.092	Coste acumulado Contratación	3.898,51	0,00%	16,59
211491	Contratación administrativa	21.149	Coste acumulado Personal	3.898,51	0,00%	11,34
212920	Nómina, seguridad Social, gestión de personal	21.292	Coste acumulado Prevención Riesgos laborales	3.898,51	0,00%	25,39
213920	Prevención de riesgos laborales	21.392	Coste acumulado Archivo	3.898,51	0,00%	17,61
214920	Archivo y documentación	21.492	Coste acumulado Gestión de Patrimonio	3.898,51	0,00%	7,24
215933	Gestión del Patrimonio Municipal	21.593	Coste acumulado Estadística	3.898,51	0,00%	33,54
21692	Registro General y Estadística	21.692	Coste acumulado Escuela de Música	3.898,51	0,00%	28,89
4101	Escuela de Música	4.101		1,00	100,00%	1.511.127,47
Total						1.511.575,50


Ingresos		Elementos de Ingreso		Importe	
Tasas, Precios públicos, Contribuciones especiales y otros ingresos				303.114,12	
Total				303.114,12	
Resultado Actividad					
Costes Directos	Costes Indirectos	Costes Recibidos	Coste total	Ingresos	Margen
1.458.470,26	57.003,75	1.511.575,50	1.515.474,01	303.114,12	-1.212.359,89

Cálculo del coste unitario del indicador

Coste Total	Indicador de Coste	Descripción Indicador	Valor Anual Indicador	Coste unitario Indicador	Coste Unitario de Unidad de Medida 1	Coste Unitario de Unidad de Medida 2	Coste Unitario de Unidad de Medida 3
1.515.474,01	3.261	Número de alumnos matriculados Escuela de Música	454,00	3.338,05			

118

OBSERVACIONES:



documentos para su consulta en el portal de transparencia de la Junta de Castilla y León. Mediante el código de

AYUNTAMIENTO DE OVIEDO

DETALLE POR CENTRO / ACTIVIDAD

Ejercicio 2022

Pág. 64

Fecha Obtención 10/03/2023

ACTIVIDAD: 3262 / Escuela de Música Tradicional
TIPO: Actividad Principal


Elementos de Coste		Importe
Amortizaciones		1.077,11
Sueldos y Salarios		365.210,75
Cotizaciones sociales a cargo del empleador		115.189,25
Arrendamientos y cánones		9,12
Reparaciones y conservación		2.045,18
Servicios de profesionales independientes		24,98
Suministros		252,94
Servicios exteriores. Comunicaciones y otros servicios		17.559,12
Total		501.368,44

Actividades prestadoras	Denominación	Portador	
		Indicador	Denominación
4102	Escuela de Música Tradicional	4.102	Escuela de Música Tradicional
Total			

Ingresos		Importe
Tasas, Precios públicos, Contribuciones especiales y otros ingresos		53.182,77
Total		53.182,77

Resultado Actividad					
Costes Directos	Costes Indirectos	Costes Recibidos	Coste total	Ingresos	Margen
486.403,66	14.964,78	501.368,44	501.368,44	53.182,77	-448.185,67
Total					

Cálculo del coste unitario del indicador						
Coste Total	Indicador de Coste	Descripción Indicador	Valor Anual Indicador	Coste unitario Indicador	Coste Unitario de Unidad de Medida 1	Coste Unitario de Unidad de Medida 2
501.368,44	3.262	Número de alumnos matriculados Escuela de Música T	300,00	1,671,23		



AYUNTAMIENTO DE OVIEDO

DETALLE POR CENTRO / ACTIVIDAD

Ejercicio 2022

Pág. 65

Fecha Obtención 10/03/2023

ACTIVIDAD: 3321 / Bibliotecas
TIPO: Actividad Principal


Elementos de Coste	Importe
Amortizaciones	27.573,85
Sueldos y Salarios	668.346,49
Coizaciones sociales a cargo del empleador	218.420,49
Otros coste sociales	1.30
Costes de investigación y desarrollo del ejercicio	0,25
Arrendamientos y cánones	38.066,05
Reparaciones y conservación	693,18
Servicios de profesionales independientes	12.601,06
Publicidad, propaganda y relaciones públicas	105,59
Suministros	15.410,83
Servicios exteriores, Comunicaciones y otros servicios	377.991,91
Tributos	0,04
Total	1.359.151,05

Valor Recibido - Base de Cálculo

Actividades prestadoras	Denominación	Indicador	Denominación	Portador		Importe Recibido
				Valor Recibido Absoluto	Valor Recibido Relativo	
030920	Asesoramiento jurídico y emisión de informes	30.920	Coste acumulado Direccion Juridica	27.397,32	0,03%	204,73
050920	Secretaría	50.920	Coste acumulado Secretaria General	27.397,32	0,03%	120,84
060491	Comunicación social	60.491	Coste acumulado Comunicacion Social	27.397,32	0,03%	201,90
110931	Reclamaciones economico-administrativas	11.093	Coste acumulado Consejo Economico-Administ	27.397,32	0,03%	73,43
120931	Contabilidad	12.093	Coste acumulado Contabilidad	27.397,32	0,03%	110,85
140931	Control Interno	14.093	Coste acumulado Intervencion General	27.397,32	0,03%	168,98
150	Servicios de Tesorería	150	Coste acumulado Tesoreria	27.397,32	0,03%	1.140,60
160931	Presupuestos	16.093	Coste acumulado Oficina Presupuestaria	27.397,32	0,03%	139,23
210920	Servicios de consejería	21.092	Coste acumulado Consejeria	27.397,32	0,03%	79,67
211491	Contratación administrativa	21.149	Coste acumulado Contratacion	27.397,32	0,03%	116,58
212920	Nómina, seguridad Social, gestion de personal	21.292	Coste acumulado Personal	27.397,32	0,03%	178,47
213920	Prevención de riesgos laborales	21.392	Coste acumulado Prevencion Riesgos laborales	27.397,32	0,03%	123,76
214920	Archivo y documentación	21.492	Coste acumulado Archivo	27.397,32	0,03%	50,86
215933	Gestión del Patrimonio Municipal	21.593	Coste acumulado Gestion de Patrimonio	27.397,32	0,03%	235,67
21692	Registro General y Estadística	21.692	Coste acumulado Estadistica	27.397,32	0,03%	203,05
430	Coordinación de Bibliotecas	430	Bibliotecas	1,00	100,00%	1.328.605,12
Total				1.331.753,73		

120

OBSERVACIONES:



AYUNTAMIENTO DE OVIEDO

DETALLE POR CENTRO / ACTIVIDAD

Ejercicio 2022

Pág. 66

Fecha Obtención 10/03/2023

ACTIVIDAD: 3321 / Bibliotecas
TIPO: Actividad Principal

Resultado Actividad


Costes Directos	Costes Indirectos	Costes Recibidos	Coste total	Ingresos	Margen	Coste Ceñido
1.162.336,39	196.814,66	1.331.753,73	1.359.151,05	0,00	-1.359.151,05	0,00

Cálculo del coste unitario del indicador

Coste Total	Indicador de Coste	Descripción Indicador	Valor Anual Indicador	Coste unitario Indicador	Coste Unitario de Unidad de Medida 1	Coste Unitario de Unidad de Medida 2	Coste Unitario de Unidad de Medida 3
1.359.151,05	3.321	Número de préstamos de fondo bibliotecario	115.225,00	11,80			

121

OBSERVACIONES:



AYUNTAMIENTO DE OVIEDO

DETALLE POR CENTRO / ACTIVIDAD

Ejercicio 2022

Pág. 67

Fecha Obtención 10/03/2023

ACTIVIDAD: 338 / Fiestas Populares y Festejos
TIPO: Actividad Principal


Elementos de Coste		Importe
Costes de Transferencias		381.740,00
Amortizaciones		754,38
Sueldos y Salarios		241.419,90
Contrataciones sociales a cargo del empleador		75.865,88
Arrendamientos y cánones		772.922,15
Reparaciones y conservación		76.037,33
Servicios de profesionales independientes		8,33
Publicidad, propaganda y relaciones públicas		42.986,87
Suministros		18.195,59
Servicios exteriores. Comunicaciones y otros servicios		2.345.856,69
Total		3.955.787,11

Actividades prestadoras	Denominación	Portador		
		Indicador	Denominación	Importe Recibido
220	Sección de Festejos	220	Festejos	3.955.787,12
			Total	3.955.787,12

Resultado Actividad					
Costes Directos	Costes Indirectos	Costes Recibidos	Coste total	Ingresos	Margen
3.950.427,77	5.359,34	3.955.787,11	3.955.787,11	0,00	-3.955.787,11
Cálculo del coste unitario del indicador					
Coste Total	Indicador de Coste	Descripción Indicador	Valor Anual Indicador	Coste unitario Indicador	Coste unitario de Unidad de Medida 1
3.955.787,11	338	Actividades organizadas por la Concejalía de Festejos	485,00	8.507,07	Coste unitario de Unidad de Medida 2
					Coste unitario de Unidad de Medida 3

122

OBSERVACIONES:



AYUNTAMIENTO DE OVIEDO

DETALLE POR CENTRO / ACTIVIDAD

Ejercicio 2022

Pág. 68

Fecha Obtención 10/03/2023

ACTIVIDAD: 4100 / Sección de Educación
 TIPO: Centro Principal

Elementos de Coste	Importe
Amortizaciones	54.054,06
Sueldos y Salarios	549.995,37
Coizaciones sociales a cargo del empleador	140.067,15
Arrendamientos y cánones	74,48
Reparaciones y conservación	802.967,88
Servicios de profesionales independientes	203,99
Suministros	1.225.474,11
Servicios exteriores. Comunicaciones y otros servicios	4.053.491,96
Total	6.826.329,01


Valor Recibido - Base de Cálculo

Actividades prestadoras	Denominación	Portador				
		Indicador	Denominación	Valor Recibido Absoluto	Valor Recibido Relativo	Importe Recibido
41000	Colegios Públicos	41.000	Colegios Públicos	1,00	100,00%	52.724,54
INFORM	Mantenimiento y Soporte Servicios Tecnológicos de la Organi	626	Número de equipos informáticos (actividadad p	49,00	2,76%	117.563,26
LIMEDI	Limpieza de edificios administrativos	22.700	Peso relativo actividades sobre total espacios f	0,25	0,66%	5.461,62
MANEDI	Mantenimiento de edificios administrativos	22.703	Peso relativo actividades sobre espacios físicos c	0,25	0,61%	1.885,76
SUMELE	Suministro de energía eléctrica Centros de Costes	22.100	Facturación en edificios municipales energía el	3.902,00	0,35%	6.380,69
SUMMA	Suministro de material de oficina a los Centros	23	Nº efectivos a 31 12 2022 (Actividad de coste p	24,00	1,44%	983,38
TELFUJ	Telefonía Fija	22.200	Número extensiones telefonía fija (actividad pr	22,00	2,28%	551,04
TELMOV	Telefonía movil	22.201	Números telefonía móvil (Actividad prestadora. T	3,00	1,37%	248,33
Total						185.818,62


Resultado Actividad

Costes Directos	Costes Indirectos	Costes Recibidos	Coste total	Ingresos	Margen	Coste Cedido
6.693.234,93	133.094,08	185.818,62	0,00	0,00	0,00	6.826.329,01

OBSERVACIONES:



DOCUMENTO FIRMADO MEDIANTE EL CÓDIGO DE VERIFICACIÓN S7XQP-WKW9J-8HZ3G. Este documento es una copia electrónica firmada de un documento original. El documento original es el que se encuentra en el archivo adjunto.



AYUNTAMIENTO DE OVIEDO

DETALLE POR CENTRO / ACTIVIDAD

Ejercicio 2022

Pág. 69

Fecha Obtención 10/03/2023

ACTIVIDAD: 41000 / Colegios Públicos
TIPO: Centro Principal

Elementos de Coste	Importe
Amortizaciones	52.724,54
Total	52.724,54

Actividades prestadoras	Denominación	Portador			
		Indicador	Denominación	Valor Recibido Absoluto	Valor Recibido Relativo

Resultado Actividad						
Costes Directos	Costes Indirectos	Costes Recibidos	Coste total	Ingresos	Margen	Coste Cedido
52.724,54	0,00	0,00	0,00	0,00	0,00	52.724,54

OBSERVACIONES:

AYUNTAMIENTO DE OVIEDO

DETALLE POR CENTRO / ACTIVIDAD

Ejercicio 2022

Pág. 70

Fecha Obtención 10/03/2023

ACTIVIDAD: 4101 / Escuela de Música
TIPO: Centro Principal


Elementos de Coste		Importe
Costes de Transferencias		14.000,00
Amortizaciones		909,18
Sueldos y Salarios		1.092.943,15
Contrataciones sociales a cargo del empleador		349.881,31
Arrendamientos y cánones		34,96
Reparaciones y conservación		581,83
Servicios de profesionales independientes		95,75
Suministros		969,59
Servicios exteriores, Comunicaciones y otros servicios		51.711,70
Total		1.511.127,47

Actividades prestadoras	Denominación	Portador				
		Indicador	Denominación	Valor Recibido Absoluto	Valor Recibido Relativo	Importe Recibido
INFORM	Mantenimiento y Soporte Servicios Tecnológicos de la Organi	626		23,00		55.192,14
SUMMA	Suministro de material de oficina a los Centros	23	Número de equipos informáticos (actividadad p	29,00		1.188,25
TELFU	Telefonía Fija	22.200	Número extensiones telefonía fija (actividad pr	7,00		175,33
Total						56.555,72

Resultado Actividad						
Costes Directos	Costes Indirectos	Costes Recibidos	Coste total	Ingresos	Margen	Coste Cedido
1.454.571,75	56.555,72	56.555,72	0,00	0,00	0,00	1.511.127,47

125

OBSERVACIONES:



AYUNTAMIENTO DE OVIEDO

DETALLE POR CENTRO / ACTIVIDAD

Ejercicio 2022

Pág. 71

Fecha Obtención 10/03/2023

ACTIVIDAD: 4102 / Escuela de Música Tradicional
 TIPO: Centro Principal

Elementos de Coste	Importe
Amortizaciones	1.077,11
Sueldos y Salarios	365.210,75
Coizaciones sociales a cargo del empleador	115.189,25
Arrendamientos y cánones	9,12
Reparaciones y conservación	2.045,18
Servicios de profesionales independientes	24,98
Suministros	252,94
Servicios exteriores. Comunicaciones y otros servicios	17.559,12
Total	501.368,44

Valor Recibido - Base de Cálculo


Actividades prestadoras	Denominación	Portador				
		Indicador	Denominación	Valor Recibido Absoluto	Valor Recibido Relativo	Importe Recibido
INFORM	Mantenimiento y Soporte Servicios Tecnológicos de la Organi	626		6,00	0,34%	14.397,95
SUMMA	Suministro de material de oficina a los Centros	23		12,00	0,72%	491,69
TELFU	Telefono fija	22.200		3,00	0,31%	75,14
Total						14.964,78

Resultado Actividad

Costes Directos	Costes Indirectos	Costes Recibidos	Coste total	Ingresos	Margen	Coste Ceñido
486.403,66	14.964,78	14.964,78	0,00	0,00	0,00	501.368,44

126

OBSERVACIONES:



AYUNTAMIENTO DE OVIEDO

DETALLE POR CENTRO / ACTIVIDAD

Ejercicio 2022

Pág. 72

Fecha Obtención 10/03/2023

ACTIVIDAD: 4103 / Escuelas Infantiles
TIPO: Centro Principal

Elementos de Coste	Importe
Amortizaciones	66.385,24
Sueldos y Salarios	3.731.196,59
Coitaciones sociales a cargo del empleador	1.225.770,90
Arrendamientos y cánones	39,52
Reparaciones y conservación	7.919,00
Servicios de profesionales independientes	108,24
Suministros	262.251,53
Servicios exteriores. Comunicaciones y otros servicios	1.053.333,28
Total	6.346.984,29

Valor Recibido - Base de Cálculo


Actividades prestadoras	Denominación	Portador				
		Indicador	Denominación	Valor Recibido Absoluto	Valor Recibido Relativo	Importe Recibido
INFORM	Mantenimiento y Soporte Servicios Tecnológicos de la Organi	626		26,00	1,47%	62.391,12
SUMMA	Suministro de material de oficina a los Centros	23		142,00	8,49%	5.818,32
TELFU	Telefonia Fija	22.200		17,00	1,76%	425,81
TELMOV	Telefonia móvil	22.201	Números telefonía móvil (Actividad prestadora: T	11,00	5,02%	910,54
Total						69.545,79

Resultado Actividad

Costes Directos	Costes Indirectos	Costes Recibidos	Coste total	Ingresos	Margen	Coste Ceñido
6.277.438,50	69.545,79	69.545,79	0,00	0,00	0,00	6.346.984,29

127

OBSERVACIONES:



Este documento es una copia electrónica firmada. Mediante el código de validación se puede verificar la autenticidad del documento original. El documento original se encuentra en el archivo de este documento.

AYUNTAMIENTO DE OVIEDO**DETALLE POR CENTRO / ACTIVIDAD****Ejercicio 2022**

Pág. 73

Fecha Obtención 10/03/2023

ACTIVIDAD: 42 / Sección de Deportes
TIPO: Centro Principal

Elementos de Coste	Importe
Costes de Transferencias	191.990,00
Amortizaciones	1.254.381,41
Sueldos y Salarios	804.767,63
Contrataciones sociales a cargo del empleador	234.506,63
Otros coste sociales	2.290,56
Arrendamientos y cánones	36.421,83
Reparaciones y conservación	459.072,20
Servicios de profesionales independientes	18.176,92
Publicidad, propaganda y relaciones públicas	223.500,01
Suministros	2.148.808,75
Servicios exteriores, Comunicaciones y otros servicios	9.666.126,98
Total	15.040.042,91


Valor Recibido - Base de Cálculo

Actividades prestadoras	Denominación	Indicador	Denominación	Portador		Importe Recibido
				Valor Recibido Absoluto	Valor Recibido Relativo	
ALOCAR	Renting vehiculos municipales	204	Número de vehiculos renting por Centros de co	2,00	5,13%	13.464,75
COMCAR	Combustible de vehiculos municipales	22.103	Número de vehiculos propios y renting por Cen	2,00	4,44%	568,28
INFORM	Mantenimiento y Soporte Servicios Tecnológicos de la Organi	626	Número de equipos informaticos (actividad p	21,00	1,18%	50.392,82
SUMELE	Suministro de energia eléctrica Centros de Costes	22.100	Facturación en edificios municipales energia el	4.893,00	0,44%	8.001,21
SUMMA	Suministro de material de oficina a los Centros	23	Nº efectivos a 31 12 2022 (Actividad de coste p	24,00	1,44%	983,38
TELFU	Telefono fija	22.200	Número extensiones telefono fija (actividad pr	28,00	2,90%	701,33
TELMOV	Telefono movil	22.201	Números telefono móvil (Actividad prestadora. T	6,00	2,74%	496,66
Total						74.608,43

Ingresos

Elementos de Ingreso	Importe
Tasas, Precios públicos, Contribuciones especiales y otros ingresos	76.997,56
Total	76.997,56

128

OBSERVACIONES:

DOCUMENTO DOCUMENTACIÓN COMPLEMENTARIA: Memoria de costes y rendimiento de los servicios públicos municipales 2022	IDENTIFICADORES	
OTROS DATOS Código para validación: S7XQP-WKW9J-8HZ3G Página 130 de 269	FIRMAS 1.- Director Contabilidad del AYUNTAMIENTO DE OVIEDO. FIRMA 04/04/2023 12:25	ESTADO FIRMADO 04/04/2023 12:25

AYUNTAMIENTO DE OVIEDO

DETALLE POR CENTRO / ACTIVIDAD

Ejercicio 2022

Pág. 75


Fecha Obtención 10/03/2023

ACTIVIDAD: 420 / Promoción del deporte e instalaciones deportivas
TIPO: Actividad Principal

Elementos de Coste	Importe
Costes de Transferencias	191.990,00
Amortizaciones	1.261.437,39
Sueldos y Salarios	805.225,67
Contribuciones sociales a cargo del empleador	234.619,34
Otros coste sociales	2.290,89
Costes de investigación y desarrollo del ejercicio	0,06
Arrendamientos y cánones	36.423,94
Reparaciones y conservación	459.101,78
Servicios de profesionales independientes	18.184,36
Publicidad, propaganda y relaciones públicas	223.527,20
Suministros	2.148.813,27
Servicios exteriores. Comunicaciones y otros servicios	9.666.294,43
Tributos	0,01
Total	15.047.908,36

130

OBSERVACIONES:



Esta es una copia impresa del documento electrónico (Ref: 1316205 S7XQP-WKW9J-8HZ3G 10FB55A9A1F494BDF5E3E65) generada con la aplicación informática Firmadoc. El documento está FIRMADO. Mediante el código de verificación puede comprobar la validez de la firma electrónica de los documentos firmados en la dirección web que le proporciona la entidad emisora de este documento.

AYUNTAMIENTO DE OVIEDO

DETALLE POR CENTRO / ACTIVIDAD

Ejercicio 2022

Pág. 76

Fecha Obtención 10/03/2023

ACTIVIDAD: 420 / Promoción del deporte e instalaciones deportivas
 TIPO: Actividad Principal
 Valor Recibido - Base de Cálculo

Actividades prestadoras	Denominación	Indicador	Portador		Importe Recibido	
			Valor Recibido Absoluto	Valor Recibido Relativo		
030920	Asesoramiento jurídico y emisión de informes	30.920	Coste acumulado Dirección Jurídica	7.054,69	0,01%	52,72
060920	Secretaría	50.920	Coste acumulado Secretaría General	7.054,69	0,01%	31,11
060491	Comunicación social	60.491	Coste acumulado Comunicación Social	7.054,69	0,01%	51,99
110931	Reclamaciones económico-administrativas	11.093	Coste acumulado Consejo Económico-Administ	7.054,69	0,01%	18,91
120931	Contabilidad	12.093	Coste acumulado Intervención General	7.054,69	0,01%	28,54
140931	Control Interno	14.093	Coste acumulado Intervención General	7.054,69	0,01%	43,51
150	Servicios de Tesorería	150	Coste acumulado Tesorería	7.054,69	0,01%	293,70
160931	Presupuestos	16.093	Coste acumulado Oficina Presupuestaria	7.054,69	0,01%	35,95
210920	Servicios de consejería	21.092	Coste acumulado Consejería	7.054,69	0,01%	20,51
211491	Contratación administrativa	21.149	Coste acumulado Contratación	7.054,69	0,01%	30,02
212920	Nómina, seguridad Social, gestión de personal	21.292	Coste acumulado Personal	7.054,69	0,01%	45,95
213920	Prevención de riesgos laborales	21.392	Coste acumulado Prevención Riesgos laborales	7.054,69	0,01%	31,87
214920	Archivo y documentación	21.492	Coste acumulado Archivo	7.054,69	0,01%	13,10
215933	Gestión del Patrimonio Municipal	21.593	Coste acumulado Gestión de Patrimonio	7.054,69	0,01%	60,88
21692	Registro General y Estadística	21.692	Coste acumulado Estadística	7.054,69	0,01%	52,28
42	Sección de Deportes	42	Sección de Deportes	1,00	100,00%	15.040,042,92
Ingresos			Importe	Total		15.040,853,67
Tasas, Precios públicos, Contribuciones especiales y otros ingresos			798.027,56			
Total			798.027,56			

Resultado Actividad


Costes Directos	Costes Indirectos	Costes Recibidos	Coste total	Ingresos	Margen	Coste Cedido
14.972.489,17	75.419,19	15.040.853,67	15.047.908,36	798.027,56	-14.249.880,80	0,00

Cálculo del coste unitario del indicador

Coste Total	Indicador de Coste	Descripción Indicador	Valor Anual Indicador	Coste Unitario de Unidad de Medida 1	Coste Unitario de Unidad de Medida 2	Coste Unitario de Unidad de Medida 3
15.047.908,36	420	Número de usuarios de las instalaciones deportivas	1.004.520,99	14,98		

131

OBSERVACIONES:



documentos de este ayuntamiento se gestionan a través de la plataforma de gestión documental de este ayuntamiento. Mediante el código de barras se puede acceder a la información de los documentos de este ayuntamiento.

AYUNTAMIENTO DE OVIEDO

DETALLE POR CENTRO / ACTIVIDAD

Ejercicio 2022

Pág. 77

Fecha Obtención 10/03/2023

ACTIVIDAD: 430 / Coordinación de Bibliotecas
TIPO: Centro Principal

Elementos de Coste	Importe
Amortizaciones	171,52
Sueldos y Salarios	666.567,64
Coitaciones sociales a cargo del empleador	217.982,76
Arrendamientos y cánones	38.057,87
Reparaciones y conservación	578,28
Servicios de profesionales independientes	12.572,18
Suministros	15.393,28
Servicios exteriores. Comunicaciones y otros servicios	377.281,59
Total	1.328.605,12


Valor Recibido - Base de Cálculo

Actividades prestadoras	Denominación	Portador				
		Indicador	Denominación	Valor Recibido Absoluto	Valor Recibido Relativo	Importe Recibido
INFORM	Mantenimiento y Soporte Servicios Tecnológicos de la Organi	626		75,00	4,23%	179.974,37
SUMELE	Suministro de energía eléctrica Centros de Costes	22.100		7.480,00	0,67%	12.231,57
SUMMA	Suministro de material de oficina a los Centros	23		22,00	1,32%	901,43
TELFU	Telefonía Fija	22.200		19,00	1,97%	475,90
TELMOV	Telefonía móvil	22.201		1,00	0,46%	82,78
Total						193.666,05

Resultado Actividad						
Costes Directos	Costes Indirectos	Costes Recibidos	Coste total	Ingresos	Margen	Coste Cedido
1.134.939,07	193.666,05	193.666,05	0,00	0,00	0,00	1.328.605,12

132

OBSERVACIONES:



AYUNTAMIENTO DE OVIEDO

DETALLE POR CENTRO / ACTIVIDAD

Ejercicio 2022

Pág. 78

Fecha Obtención 10/03/2023

ACTIVIDAD: 432 / Turismo y Congresos
TIPO: Actividad Principal

Elementos de Coste		Importe
Costes de Transferencias		202.072,47
Amortizaciones		1.555.239,10
Sueldos y Salarios		375.714,08
Contrataciones sociales a cargo del empleador		97.050,35
Otros coste sociales		4.668,45
Arrendamientos y cánones		64.457,90
Reparaciones y conservación		229.023,26
Servicios de profesionales independientes		101.117,72
Publicidad, propaganda y relaciones públicas		121.914,79
Suministros		180.720,20
Servicios exteriores, Comunicaciones y otros servicios		2.446.886,38
Total		5.378.864,71

Valor Recibido - Base de Cálculo

Actividades prestadoras	Denominación	Portador		
		Indicador	Denominación	Importe
1300	Sección de Turismo y Congresos	1.300	Turismo y Congresos	5.378.864,70
Total				5.378.864,70

Ingresos

Elementos de Ingreso		Importe
Tasas, Precios públicos, Contribuciones especiales y otros ingresos		79.714,05
Total		79.714,05

Resultado Actividad

Costes Directos	Costes Indirectos	Costes Recibidos	Coste total	Ingresos	Margen	Coste Cedido
5.098.524,79	280.339,92	5.378.864,71	5.378.864,71	79.714,05	-5.299.150,66	0,00

Cálculo del coste unitario del indicador

Coste Total	Indicador de Coste	Descripción Indicador	Valor Anual Indicador	Coste unitario Indicador	Coste Unitario de Unidad de Medida 1	Coste Unitario de Unidad de Medida 2	Coste Unitario de Unidad de Medida 3
5.378.864,71	432	Numero de asistentes al Auditorio y Palacio de Exposit	134.788,00	39,91			

133

OBSERVACIONES:



AYUNTAMIENTO DE OVIEDO

DETALLE POR CENTRO / ACTIVIDAD

Ejercicio 2022

Pág. 79

Fecha Obtención 10/03/2023

ACTIVIDAD: 4411 / Transporte urbano colectivo de viajeros
 TIPO: Actividad Principal

Elementos de Coste		Importe
Servicios exteriores, Comunicaciones y otros servicios		22.683.964,59
Total		22.683.964,59


Actividades prestadoras	Denominación	Portador		
		Indicador	Denominación	Valor Recibido Absoluto

Resultado Actividad						
Costes Directos	Costes Indirectos	Costes Recibidos	Coste total	Ingresos	Margen	Coste Cedido
22.683.964,59	0,00	0,00	22.683.964,59	0,00	-22.683.964,59	0,00

Cálculo del coste unitario del indicador

Coste Total	Indicador de Coste	Descripción Indicador	Valor Anual Indicador	Coste unitario Indicador	Coste Unitario de Unidad de Medida 1	Coste Unitario de Unidad de Medida 2	Coste Unitario de Unidad de Medida 3
22.683.964,59	4,411	Número total de viajeros	8.621.072,00	2,63			

OBSERVACIONES:



AYUNTAMIENTO DE OVIEDO

DETALLE POR CENTRO / ACTIVIDAD

Ejercicio 2022

Pág. 80

Fecha Obtención 10/03/2023

ACTIVIDAD: 450 / Sección de Salud Pública
TIPO: Centro Principal


Elementos de Coste		Importe
Costes de Transferencias		5.000,00
Amortizaciones		23,23
Sueldos y Salarios		21.137,94
Contrataciones sociales a cargo del empleador		5.755,00
Arrendamientos y cánones		15,20
Reparaciones y conservación		22.706,22
Servicios de profesionales independientes		14.556,76
Suministros		15.361,08
Servicios exteriores, Comunicaciones y otros servicios		209.252,88
Total		293.808,31

Actividades prestadoras	Denominación	Portador				
		Indicador	Denominación	Valor Recibido Absoluto	Valor Recibido Relativo	Importe Recibido
INFORM	Mantenimiento y Soporte Servicios Tecnológicos de la Organi	626	Número de equipos informáticos (actividad p	10,00	0,56%	23.996,58
LIMEDI	Limpieza de edificios administrativos	22.700	Peso relativo actividades sobre total espacios f	3,00	7,89%	65.539,48
MANEDI	Mantenimiento de edificios administrativos	22.703	Peso relativo actividades sobre espacios físicos c	3,00	7,32%	22.629,12
SUMELE	Suministro de energía eléctrica Centros de Costes	22.100	Facturación en edificios municipales energía el	9.136,00	0,81%	14.939,52
SUMMA	Suministro de material de oficina a los Centros	23	Nº efectivos a 31 12 2022 (Actividad de coste p	4,00	0,24%	163,90
TELFUJ	Telefonía Fija	22.200	Número extensiones telefonía fija (actividad pr	5,00	0,52%	125,24
Total				22,00		127.393,84

Resultado Actividad						
Costes Directos	Costes Indirectos	Costes Recibidos	Coste total	Ingresos	Margen	Coste Ceñido
166.414,47	127.393,84	127.393,84	0,00	0,00	0,00	293.808,31

OBSERVACIONES:





AYUNTAMIENTO DE OVIEDO

DETALLE POR CENTRO / ACTIVIDAD

Ejercicio 2022

Pág. 81

Fecha Obtención 10/03/2023

ACTIVIDAD: 51 / Fundación Municipal de Cultura
TIPO: Centro Principal

Elementos de Coste	Importe
Costes de Transferencias	4.233.600,00
Amortizaciones	323.161,42
Costes Financieros	1.873,37
Sueldos y Salarios	826.439,13
Costes sociales a cargo del empleador	292.132,68
Otros coste sociales	4.341,53
Costes diversos	135,24
Arrendamientos y cánones	352.921,12
Reparaciones y conservación	38.536,46
Servicios de profesionales independientes	45.141,69
Servicios bancarios y similares	4.826,76
Publicidad, propaganda y relaciones publicas	352.432,83
Suministros	366.349,77
Servicios exteriores, Comunicaciones y otros servicios	6.674.315,86
Total	13.516.207,87

Actividades prestadoras	Denominación	Indicador	Denominación	Portador			
				Valor Recibido Absoluto	Valor Recibido Relativo	Importe Recibido	
AUDITO	Auditorio Principe Felipe	25	Auditorio Principe Felipe (Asistentes por actividad)	223.374,00	73,49%	231.638,79	
INFORM	Mantenimiento y Soporte Servicios Tecnológicos de la Organi	626	Numero de equipos informaticos (actividadad p	37,00	2,09%	88.787,36	
LIMEDI	Limpieza de edificios administrativos	22.700	Peso relativo actividades sobre total espacios f	1,00	2,63%	21.846,49	
MANEDI	Mantenimiento de edificios administrativos	22.703	Peso relativo actividades sobre espacios fisicos c	2,00	4,89%	15.086,08	
SUMELE	Suministro de energia electrica Centros de Costes	22.100	Facturación en edificios municipales energia el	198.717,00	17,72%	324.949,21	
SUMMA	Suministro de material de oficina a los Centros	23	Nº efectivos a 31 12 2022 (Actividad de coste p	25,00	1,50%	1.024,35	
TELFUJ	Telefono Fija	22.200	Numero extensiones telefono fija (actividad pr	41,00	4,25%	1.026,95	
TELMOV	Telefono movil	22.201	Numero telefonía móvil (Actividad prestadora. T	11,00	5,02%	910,54	
Total						685.289,77	

Elementos de Ingreso	Importe
Tasas, Precios publicos, Contribuciones especiales y otros ingresos	0,00
Total	0,00

136

OBSERVACIONES:



AYUNTAMIENTO DE OVIEDO

DETALLE POR CENTRO / ACTIVIDAD

Ejercicio 2022

Pág. 82

Fecha Obtención 10/03/2023

ACTIVIDAD: 51 / Fundación Municipal de Cultura
 TIPO: Centro Principal
 Resultado Actividad

Costes Directos	Costes Indirectos	Costes Recibidos	Coste total	Ingresos	Margen	Coste Cerificado
13.062.576,89	453.630,98	685.269,77	0,00	0,00	0,00	13.516.207,87

OBSERVACIONES:

AYUNTAMIENTO DE OVIEDO

DETALLE POR CENTRO / ACTIVIDAD

Ejercicio 2022

Pág. 83

Fecha Obtención 10/03/2023

ACTIVIDAD: 510 / Promoción y equipamientos culturales
TIPO: Actividad Principal

Elementos de Coste	Importe
Costes de Transferencias	4.233.600,00
Amortizaciones	323.161,42
Costes Financieros	1.873,37
Sueldos y Salarios	826.439,13
Cuizaciones sociales a cargo del empleador	292.132,68
Otros coste sociales	4.341,53
Costes diversos	135,24
Arrendamientos y cánones	352.921,12
Reparaciones y conservación	38.536,46
Servicios de profesionales independientes	45.141,69
Servicios bancarios y similares	4.826,76
Publicidad, propaganda y relaciones públicas	352.432,83
Suministros	366.349,77
Servicios exteriores, Comunicaciones y otros servicios	6.674.315,86
Total	13.516.207,87


Valor Recibido - Base de Cálculo		Portador				
Actividades prestadoras	Denominación	Indicador	Denominación	Valor Recibido Absoluto	Valor Recibido Relativo	Importe Recibido
51	Fundación Municipal de Cultura	51	Fundación Municipal de Cultura	1,00	100,00%	13.516.207,86
			Total			13.516.207,86

Ingresos		Importe
Elementos de Ingreso		
Tasas, Precios públicos, Contribuciones especiales y otros ingresos		851.246,30
Total		851.246,30

Resultado Actividad					
Costes Directos	Costes Indirectos	Costes Recibidos	Coste total	Ingresos	Margen
13.062.576,89	453.630,98	13.516.207,87	13.516.207,87	851.246,30	-12.664.961,57
					Coste Cedido
					0,00


138

OBSERVACIONES:



DOCUMENTO FIRMADO. Mediante el código de identificación informático Firmadoc. El documento Firmadoc. Mediante el código de identificación informático Firmadoc. El documento Firmadoc. Mediante el código de identificación informático Firmadoc.

DOCUMENTO DOCUMENTACIÓN COMPLEMENTARIA: Memoria de costes y rendimiento de los servicios públicos municipales 2022	IDENTIFICADORES	
OTROS DATOS Código para validación: S7XQP-WKW9J-8HZ3G Página 139 de 269	FIRMAS 1.- Director Contabilidad del AYUNTAMIENTO DE OVIEDO. FIRMA 04/04/2023 12:25	ESTADO FIRMADO 04/04/2023 12:25



AYUNTAMIENTO DE OVIEDO			DETALLE POR CENTRO / ACTIVIDAD			Ejercicio 2022			Pág. 84		
ACTIVIDAD: 510 / Promoción y equipamientos culturales			TIPO: Actividad Principal			Fecha Obtención 10/03/2023					
Cálculo del coste unitario del indicador											
Coste Total	Indicador de Coste	Descripción Indicador	Valor Anual Indicador	Coste unitario Indicador	Coste Unitario de Unidad de Medida 1	Coste Unitario de Unidad de Medida 2	Coste Unitario de Unidad de Medida 3				
13.516.207,87	510	Número de espectadores actividades culturales	223.374,00	60,51							
139											
OBSERVACIONES:											

Esta es una copia impresa del documento electrónico (Ref: 1316205 S7XQP-WKW9J-8HZ3G 110FB55A9A1F494ABDF8F5AB030B05DD4FE3E65) generada con la aplicación informática Firmadoc. El documento está FIRMADO. Mediante el código de verificación puede comprobar la validez de la firma electrónica de los documentos firmados en la dirección web que le proporciona la entidad emisora de este documento.

AYUNTAMIENTO DE OVIEDO

DETALLE POR CENTRO / ACTIVIDAD

Ejercicio 2022

Pág. 85

Fecha Obtención 10/03/2023

ACTIVIDAD: 610 / Área de Urbanismo
TIPO: Centro Principal

Elementos de Coste		Importe
Amortizaciones		10.743,06
Sueldos y Salarios		26.886,42
Coizaciones sociales a cargo del empleador		7.806,66
Arrendamientos y cánones		47.283,19
Reparaciones y conservación		8.337,21
Servicios de profesionales independientes		428,79
Suministros		35.484,05
Servicios exteriores. Comunicaciones y otros servicios		233.592,87
Total		370.562,26

Valor Recibido - Base de Cálculo

Actividades prestadoras	Denominación	Portador					
		Indicador	Denominación	Valor Recibido Absoluto	Valor Recibido Relativo	Importe Recibido	
ALOCAR	Renting vehículos municipales	204		7,00	17,95%	47.126,63	
COMCAR	Combustible de vehículos municipales	22.103	Número de vehículos propios y renting por Cen	7,00	15,56%	1.988,97	
INFORM	Mantenimiento y Soporte Servicios Tecnológicos de la Organi	626	Número de equipos informáticos (actividad p	103,00	5,81%	247.164,81	
LIMEDI	Limpieza de edificios administrativos	22.700	Peso relativo actividades sobre total espacios f	1,00	2,63%	21.846,49	
MANEDI	Mantenimiento de edificios administrativos	22.703	Peso relativo actividades sobre espacios físicos c	1,00	2,44%	7.543,04	
SUMELE	Suministro de energía eléctrica Centros de Costes	22.100	Facturación en edificios municipales energía el	17.828,00	1,59%	29.152,99	
SUMMA	Suministro de material de oficina a los Centros	23	Nº efectivos a 31 12 2022 (Actividad de coste p	72,00	4,31%	2.950,13	
TELFU	Telefonía Fija	22.200	Número extensiones telefonía fija (actividad pr	75,00	7,77%	1.878,56	
TELMOV	Telefonía móvil	22.201	Números telefonía móvil (Actividad prestadora. T	5,00	2,28%	413,88	
Total							360.065,51

Resultado Actividad


Costes Directos	Costes Indirectos	Costes Recibidos	Coste total	Ingresos	Margen	Coste Ceñido
10.496,75	360.065,51	360.065,51	0,00	0,00	0,00	370.562,26

Cálculo del coste unitario del indicador

Coste Total	Indicador de Coste	Número de efectivos en Urbanismo	Descripción Indicador	Valor Anual Indicador	Coste unitario Indicador	Coste Unitario de Unidad de Medida 1	Coste Unitario de Unidad de Medida 2	Coste Unitario de Unidad de Medida 3
0,00	610			77,00	0,00			

140

OBSERVACIONES:



AYUNTAMIENTO DE OVIEDO

DETALLE POR CENTRO / ACTIVIDAD

Ejercicio 2022

Pág. 86

Fecha Obtención 10/03/2023

ACTIVIDAD: 620 / Medio Ambiente
TIPO: Centro Principal

Elementos de Coste		Importe
Amortizaciones		35,57
Sueldos y Salarios		186.817,03
Coizaciones sociales a cargo del empleador		55.332,37
Arrendamientos y cánones		6.556,80
Reparaciones y conservación		998,77
Servicios de profesionales independientes		36.798,65
Suministros		2.053,68
Servicios exteriores. Comunicaciones y otros servicios		61.253,95
Total		349.836,81

Valor Recibido - Base de Cálculo


Actividades prestadoras	Denominación	Portador				
		Indicador	Denominación	Valor Recibido Absoluto	Valor Recibido Relativo	Importe Recibido
COMCAR	Combustible de vehículos municipales	22.103	Número de vehículos propios y renting por Cen	1,00	2,22%	284,14
INFORM	Mantenimiento y Soporte Servicios Tecnológicos de la Organi	626	Número de equipos informáticos (actividadad p	15,00	0,85%	35.994,87
MANCAR	Mantenimiento de vehículos municipales	214	Número de vehículos propios por Centro de Co	1,00	16,67%	883,11
SUMMA	Suministro de material de oficina a los Centros	23	Nº efectivos a 31 12 2022 (Actividad de coste p	5,00	0,30%	204,87
TELFU	Telefonía Fija	22.200	Número extensiones telefonía fija (actividad pr	5,00	0,52%	125,24
TELMOV	Telefonía móvil	22.201	Números telefonía móvil (Actividad prestadora. T	2,00	0,91%	165,55
Total						37.657,78

Resultado Actividad

Costes Directos	Costes Indirectos	Costes Recibidos	Coste total	Ingresos	Margen	Coste Ceidido
312.179,03	37.657,78	37.657,78	0,00	0,00	0,00	349.836,81

141

OBSERVACIONES:



AYUNTAMIENTO DE OVIEDO

DETALLE POR CENTRO / ACTIVIDAD

Ejercicio 2022

Pág. 87


Fecha Obtención 10/03/2023

ACTIVIDAD: 71 / Sección Apoyo Técnico (Vías)
TIPO: Centro Principal

Elementos de Coste		Importe
Amortizaciones		1.576,78
Sueldos y Salarios		670.178,09
Coizaciones sociales a cargo del empleador		167.461,10
Arrendamientos y cánones		47.126,63
Reparaciones y conservación		3.304.681,57
Servicios de profesionales independientes		31.921,69
Suministros		13.304,81
Servicios exteriores. Comunicaciones y otros servicios		17.167,63
Tributos		54,60
Total		4.253.472,90

Actividades prestadoras	Denominación	Portador				
		Indicador	Denominación	Valor Recibido Absoluto	Valor Recibido Relativo	Importe Recibido
ALOCAR	Renting vehiculos municipales	204		7,00	17,95%	47.126,63
COMCAR	Combustible de vehiculos municipales	22.103	Número de vehiculos renting por Centros de co	7,00	15,56%	1.988,97
LIMEDI	Limpieza de edificios administrativos	22.700	Peso relativo actividades sobre total espacios f	0,67	1,75%	14.565,06
MANEDI	Mantenimiento de edificios administrativos	22.703	Peso relativo actividades sobre espacios físicos c	0,67	1,63%	5.028,94
SUMMLE	Suministro de energia eléctrica Centros de Costes	22.100	Facturación en edificios municipales energía el	6.920,00	0,62%	11.315,83
SUMMA	Suministro de material de oficina a los Centros	23	Nº efectivos a 31 12 2022 (Actividad de coste p	21,00	1,26%	860,46
Total						80.885,89

Resultado Actividad						
Costes Directos	Costes Indirectos	Costes Recibidos	Coste total	Ingresos	Margen	Coste Ceñido
4.172.587,01	80.885,89	80.885,89	0,00	0,00	0,00	4.253.472,90



AYUNTAMIENTO DE OVIEDO

DETALLE POR CENTRO / ACTIVIDAD

Ejercicio 2022

Pág. 88

Fecha Obtención 10/03/2023

ACTIVIDAD: 710 / Vías Públicas, Carreteras y Caminos Vecinales
TIPO: Actividad Principal


Elementos de Coste	Importe
Amortizaciones	20.967.679,07
Sueldos y Salarios	2.031.218,64
Coizaciones sociales a cargo del empleador	502.377,70
Otros coste sociales	994,40
Costes de investigación y desarrollo del ejercicio	192,54
Arrendamientos y cánones	53.385,86
Reparaciones y conservación	3.392.693,98
Servicios de profesionales independientes	54.025,24
Publicidad, propaganda y relaciones públicas	80.785,89
Suministros	26.734,18
Servicios exteriores, Comunicaciones y otros servicios	514.744,50
Tributos	83,19
Total	27.624.815,18

Valor Recibido - Base de Cálculo

Actividades prestadoras	Denominación	Indicador	Denominación	Portador		
				Valor Recibido Absoluto	Valor Recibido Relativo	Importe Recibido
030920	Asesoramiento jurídico y emisión de informes	30.920	Coste acumulado Direccion Juridica	20.962.270,98	21,71%	156.641,94
050920	Secretaría	50.920	Coste acumulado Secretaria General	20.962.270,98	21,71%	92.454,26
060491	Comunicación social	60.491	Coste acumulado Comunicacion Social	20.962.270,98	21,71%	154.478,08
110931	Reclamaciones economico-administrativas	11.093	Coste acumulado Consejo Economico-Administ	20.962.270,98	21,71%	56.184,29
120931	Contabilidad	12.093	Coste acumulado Contabilidad	20.962.270,98	21,71%	84.815,17
140931	Control Interno	14.093	Coste acumulado Intervencion General	20.962.270,98	21,71%	129.288,24
150	Servicios de Tesorería	150	Coste acumulado Tesoreria	20.962.270,98	21,71%	872.698,39
160931	Presupuestos	16.093	Coste acumulado Oficina Presupuestaria	20.962.270,98	21,71%	106.528,46
210920	Servicios de consejería	21.092	Coste acumulado Consejeria	20.962.270,98	21,71%	60.957,03
211491	Contratación administrativa	21.149	Coste acumulado Contratacion	20.962.270,98	21,71%	89.201,12
212920	Nómina, seguridad Social, gestion de personal	21.292	Coste acumulado Personal	20.962.270,98	21,71%	136.548,36
213920	Prevención de riesgos laborales	21.392	Coste acumulado Prevencion Riesgos laborales	20.962.270,98	21,71%	94.690,23
214920	Archivo y documentación	21.492	Coste acumulado Archivo	20.962.270,98	21,71%	38.910,84
215933	Gestión del Patrimonio Municipal	21.593	Coste acumulado Gestion de Patrimonio	20.962.270,98	21,71%	180.317,95
21692	Registro General y Estadística	21.692	Coste acumulado Estadistica	20.962.270,98	21,71%	155.357,04
71	Sección Apoyo Técnico (Vías)	71	Vías	1,00	100,00%	4.253.472,90
Total				6.662.544,19		

143

OBSERVACIONES:



AYUNTAMIENTO DE OVIEDO

DETALLE POR CENTRO / ACTIVIDAD

Ejercicio 2022

Pág. 89

Fecha Obtención 10/03/2023

ACTIVIDAD: 710 / Vías Públicas, Carreteras y Caminos Vecinales
TIPO: Actividad Principal

Resultado Actividad


Costes Directos	Costes Indirectos	Costes Recibidos	Coste total	Ingresos	Margen	Coste Ceñido
25.134.857,99	2.489.957,19	6.662.544,20	27.624.815,18	0,00	-27.624.815,18	0,00

Cálculo del coste unitario del indicador

Coste Total	Indicador de Coste	Descripción Indicador	Valor Anual Indicador	Coste unitario Indicador	Coste Unitario de Unidad de Medida 1	Coste Unitario de Unidad de Medida 2	Coste Unitario de Unidad de Medida 3
27.624.815,18	710	Superficie de tramos pavimentados (metros cuadrados)	7.266.038,00	3,80			

144

OBSERVACIONES:



AYUNTAMIENTO DE OVIEDO

DETALLE POR CENTRO / ACTIVIDAD

Ejercicio 2022

Pág. 90

Fecha Obtención 10/03/2023

ACTIVIDAD: 750 / Sección de Apoyo Técnico (Parques y Jardines)
TIPO: Centro Principal

Elementos de Coste		Importe
Amortizaciones		2.185.927,38
Sueldos y Salarios		280.591,09
Coizaciones sociales a cargo del empleador		73.769,20
Arrendamientos y cánones		17.228,87
Reparaciones y conservación		56.138,92
Servicios de profesionales independientes		353,39
Suministros		199.220,35
Servicios exteriores. Comunicaciones y otros servicios		6.156.073,50
Total		8.969.302,72

Valor Recibido - Base de Cálculo


Actividades prestadoras	Denominación	Indicador	Denominación	Portador		
				Valor Recibido Absoluto	Valor Recibido Relativo	Importe Recibido
ALOCAR	Renting vehículos municipales	204		2,00	5,13%	13.464,75
COMCAR	Combustible de vehículos municipales	22.103	Número de vehículos propios y renting por Cen	3,00	6,67%	852,42
INFORM	Mantenimiento y Soporte Servicios Tecnológicos de la Organi	626	Número de equipos informáticos (actividad) p	11,00	0,62%	26.396,24
LIMEDI	Limpieza de edificios administrativos	22.700	Peso relativo actividades sobre total espacios f	4,00	10,53%	87.385,98
MANCAR	Mantenimiento de vehículos municipales	214	Número de vehículos propios por Centro de Co	1,00	16,67%	883,11
MANEDI	Mantenimiento de edificios administrativos	22.703	Peso relativo actividades sobre espacios físicos c	4,00	9,76%	30.172,16
SUMELE	Suministro de energía eléctrica Centros de Costes	22.100	Facturación en edificios municipales energía el	17.020,00	1,52%	27.831,72
SUMMA	Suministro de material de oficina a los Centros	23	Nº efectivos a 31 12 2022 (Actividad de coste p	6,00	0,36%	245,84
TELFUJ	Telefonía Fija	22.200	Número extensiones telefonía fija (actividad pr	9,00	0,93%	225,43
TELMOV	Telefonía movil	22.201	Números telefonía movil (Actividad prestadora. T	3,00	1,37%	248,33
Total						187.705,98

Resultado Actividad

Costes Directos	Costes Indirectos	Costes Recibidos	Coste total	Ingresos	Margen	Coste Cedido
8.781.596,74	187.705,98	187.705,98	0,00	0,00	0,00	8.969.302,72

145

OBSERVACIONES:



AYUNTAMIENTO DE OVIEDO

DETALLE POR CENTRO / ACTIVIDAD

Ejercicio 2022

Pág. 91

Fecha Obtención 10/03/2023

ACTIVIDAD: 760 / Sección Apoyo Técnico (Alumbrado Público y Eficiencia Ener.)
TIPO: Centro Principal

Elementos de Coste		Importe
Amortizaciones		1.893,01 1,38
Sueldos y Salarios		186.128,83
Coizaciones sociales a cargo del empleador		49.103,40
Arrendamientos y cánones		13.470,83
Reparaciones y conservación		3.682,82
Servicios de profesionales independientes		21.336,42
Suministros		4.945,31 0,90
Servicios exteriores. Comunicaciones y otros servicios		2.730.190,96
Total		9.842.235,56

Valor Recibido - Base de Cálculo

Actividades prestadoras	Denominación	Indicador	Denominación	Portador		
				Valor Recibido Absoluto	Valor Recibido Relativo	Importe Recibido
ALOCAR	Renting vehículos municipales	204		2,00	5,13%	13.464,75
COMCAR	Combustible de vehículos municipales	22.103	Número de vehículos propios y renting por Cen	4,00	8,89%	1.136,56
INFORM	Mantenimiento y Soporte Servicios Tecnológicos de la Organi	626	Número de equipos informáticos (actividad p	4,00	0,23%	9.598,63
LIMEDI	Limpieza de edificios administrativos	22.700	Peso relativo actividades sobre total espacios f	0,25	0,66%	5.461,62
MANCAR	Mantenimiento de vehículos municipales	214	Número de vehículos propios por Centro de Co	2,00	33,33%	1.766,22
MANEDI	Mantenimiento de edificios administrativos	22.703	Peso relativo actividades sobre espacios físicos c	0,25	0,61%	1.885,76
SUMELE	Suministro de energía eléctrica Centros de Costes	22.100	Facturación en edificios municipales energía el	2.558,00	0,23%	4.182,93
SUMMA	Suministro de material de oficina a los Centros	23	Nº efectivos a 31 12 2022 (Actividad de coste p	4,00	0,24%	163,90
TELMOV	Telefonía móvil	22.201	Números telefonía móvil (Actividad prestadora. T	2,00	0,91%	165,55
Total						37.825,93

Resultado Actividad

Costes Directos	Costes Indirectos	Costes Recibidos	Coste total	Ingresos	Margen	Coste Ceñido
9.804.409,63	37.825,93	37.825,93	0,00	0,00	0,00	9.842.235,56

146

OBSERVACIONES:



AYUNTAMIENTO DE OVIEDO

DETALLE POR CENTRO / ACTIVIDAD

Ejercicio 2022

Pág. 92

Fecha Obtención 10/03/2023

ACTIVIDAD: 810 / Servicio de la Policía Local
TIPO: Centro Principal


Elementos de Coste		Importe
Amortizaciones		83.112,47
Sueldos y Salarios		39.169,71
Coizaciones sociales a cargo del empleador		11.373,20
Arrendamientos y cánones		454.440,74
Reparaciones y conservación		172.795,82
Servicios de profesionales independientes		620,29
Suministros		463.337,90
Servicios exteriores. Comunicaciones y otros servicios		394.122,09
Total		1.618.972,21

Actividades prestadoras	Denominación	Portador				
		Indicador	Denominación	Valor Recibido Absoluto	Valor Recibido Relativo	Importe Recibido
ALOCAR	Renting vehículos municipales	204		2,00		13.464,75
COMCAR	Combustible de vehículos municipales	22.103	Número de vehículos propios y renting por Cen	2,00		568,28
INFORM	Mantenimiento y Soporte Servicios Tecnológicos de la Organi	626	Número de equipos informáticos (actividad) p	149,00		357.549,09
LIMEDI	Limpieza de edificios administrativos	22.700	Peso relativo actividades sobre total espacios f	3,03		66.223,28
MANEDI	Mantenimiento de edificios administrativos	22.703	Peso relativo actividades sobre espacios físicos c	3,03		22.865,22
SUMELE	Suministro de energía eléctrica Centros de Costes	22.100	Facturación en edificios municipales energía el	3.057,00		4.998,92
SUMMA	Suministro de material de oficina a los Centros	23	Nº efectivos a 31 12 2022 (Actividad de coste p	294,00		12.046,38
TELFU	Telefonía Fija	22.200	Número extensiones telefonía fija (actividad pr	74,00		1.853,51
TELMOV	Telefonía móvil	22.201	Números telefonía móvil (Actividad prestadora. T	22,00		1.821,09
Total						481.390,51

Resultado Actividad						
Costes Directos	Costes Indirectos	Costes Recibidos	Coste total	Ingresos	Margen	Coste Ceñido
1.137.581,70	481.390,51	481.390,51	0,00	0,00	0,00	1.618.972,21
Cálculo del coste unitario del indicador						
Coste Total	Indicador de Coste	Descripción Indicador	Valor Anual Indicador	Coste Unitario de Unidad de Medida 1	Coste Unitario de Unidad de Medida 2	Coste Unitario de Unidad de Medida 3
-0,00	810	Número de efectivos en Policía Local	294,00	0,00		

147

OBSERVACIONES:



AYUNTAMIENTO DE OVIEDO

DETALLE POR CENTRO / ACTIVIDAD

Ejercicio 2022

Pág. 93

Fecha Obtención 10/03/2023

ACTIVIDAD: 820 / Servicio de Extinción de Incendios y Salvamento
TIPO: Centro Principal


Elementos de Coste		Importe
Amortizaciones		271.629,13
Sueldos y Salarios		2.800.626,07
Coizaciones sociales a cargo del empleador		1.048.638,96
Otros coste sociales		87,33
Arrendamientos y cánones		22,80
Reparaciones y conservación		50.908,87
Servicios de profesionales independientes		62,45
Suministros		43.944,88
Servicios exteriores, Comunicaciones y otros servicios		73.909,69
Total		4.289.830,17

Actividades prestadoras	Denominación	Portador				
		Indicador	Denominación	Valor Recibido Absoluto	Valor Recibido Relativo	Importe Recibido
INFORM	Mantenimiento y Soporte Servicios Tecnológicos de la Organi	626		15,00	0,85%	35.994,87
SUMMA	Suministro de material de oficina a los Centros	23	Número de equipos informáticos (actividad p	73,00	4,37%	2.991,11
TELFU	Telefonía Fija	22.200	Nº efectivos a 31 12 2022 (Actividad de coste p	19,00	1,97%	475,90
TELMOV	Telefonía móvil	22.201	Número extensiones telefonía fija (actividad pr	5,00	2,29%	413,88
			Números telefonía móvil (Actividad prestadora. T			
				Total		39.875,77

Resultado Actividad						
Costes Directos	Costes Indirectos	Costes Recibidos	Coste total	Ingresos	Margen	Coste Ceñido
4.249.954,40	39.875,77	39.875,77	0,00	0,00	0,00	4.289.830,17

148

OBSERVACIONES:



AYUNTAMIENTO DE OVIEDO

DETALLE POR CENTRO / ACTIVIDAD

Ejercicio 2022

Pág. 94

Fecha Obtención 10/03/2023

ACTIVIDAD: 830 / Coordinación de Protección Civil
TIPO: Centro Principal

Elementos de Coste		Importe
Amortizaciones		2.784,33
Sueldos y Salarios		68.952,28
Coizaciones sociales a cargo del empleador		21.064,64
Arrendamientos y cánones		20.201,69
Reparaciones y conservación		7.566,17
Servicios de profesionales independientes		12,49
Publicidad, propaganda y relaciones públicas		1.200,93
Suministros		109.031,43
Servicios exteriores, Comunicaciones y otros servicios		28.535,88
Total		259.349,84

Valor Recibido - Base de Cálculo


Actividades prestadoras	Denominación	Indicador	Denominación	Portador		Importe Recibido
				Valor Recibido Absoluto	Valor Recibido Relativo	
ALCCAR	Renting vehículos municipales	204	Número de vehículos renting por Centros de co	3,00	7,69%	20.197,13
COMCAR	Combustible de vehículos municipales	22.103	Número de vehículos propios y renting por Cen	3,00	6,67%	852,42
INFORM	Mantenimiento y Soporte Servicios Tecnológicos de la Organi	626	Número de equipos informáticos (actividad) p	3,00	0,17%	7.198,97
LIMEDI	Limpieza de edificios administrativos	22.700	Peso relativo actividades sobre total espacios f	1,00	2,63%	21.846,49
MANEDI	Mantenimiento de edificios administrativos	22.703	Peso relativo actividades sobre espacios físicos c	1,00	2,44%	7.543,04
SUMELE	Suministro de energía eléctrica Centros de Costes	22.100	Facturación en edificios municipales energía el	59.450,00	5,30%	97.214,79
SUMMA	Suministro de material de oficina a los Centros	23	Nº efectivos a 31 12 2022 (Actividad de coste p	2,00	0,12%	81,95
TELFU	Telefonía Fija	22.200	Número extensiones telefonía fija (actividad pr	3,00	0,31%	75,14
TELMOV	Telefonía móvil	22.201	Números telefonía móvil (Actividad prestadora. T	3,00	1,37%	248,33
Total						155.258,26

Resultado Actividad

Costes Directos	Costes Indirectos	Costes Recibidos	Coste total	Ingresos	Margen	Coste Ceñido
104.091,58	155.258,26	155.258,26	0,00	0,00	0,00	259.349,84

149

OBSERVACIONES:



AYUNTAMIENTO DE OVIEDO

DETALLE POR CENTRO / ACTIVIDAD

Ejercicio 2022

Pág. 95

Fecha Obtención 10/03/2023

ACTIVIDAD: ALCOCAR / Renting vehículos municipales
TIPO: Actividad Auxiliar

Elementos de Coste		Importe
Arrendamientos y cánones		262.562,64
Total		262.562,64

Actividades prestadoras	Denominación	Indicador	Denominación	Portador		
				Valor Recibido Absoluto	Valor Recibido Relativo	Importe Recibido
PARMOV	Parque móvil	20	Parque móvil (ALCOCAR)	1,00	100,00%	280.647,55
Total				262.562,64		

Resultado Actividad						
Costes Directos	Costes Indirectos	Costes Recibidos	Coste total	Ingresos	Margen	Coste Cedido
262.562,64	0,00	262.562,64	0,00	0,00	0,00	262.562,64

150

OBSERVACIONES:



AYUNTAMIENTO DE OVIEDO

DETALLE POR CENTRO / ACTIVIDAD

Ejercicio 2022

Pág. 96

Fecha Obtención 10/03/2023

ACTIVIDAD: AR / Sección de Archivo y Documentación
TIPO: Centro DAG

Elementos de Coste		Importe
Amortizaciones		2.904,51
Sueldos y Salarios		120.269,46
Coitaciones sociales a cargo del empleador		27.792,53
Arrendamientos y cánones		10,64
Reparaciones y conservación		1.232,95
Servicios de profesionales independientes		29,14
Suministros		6.425,59
Servicios exteriores. Comunicaciones y otros servicios		20.595,09
Total		179.259,90

Valor Recibido - Base de Cálculo


Actividades prestadoras	Denominación	Portador				
		Indicador	Denominación	Valor Recibido Absoluto	Valor Recibido Relativo	Importe Recibido
INFORM	Mantenimiento y Soporte Servicios Tecnológicos de la Organi	626		7,00	0,39%	16.797,61
LIMEDI	Limpieza de edificios administrativos	22.700	Peso relativo actividades sobre total espacios f	0,16	0,41%	3.414,61
MANEDI	Mantenimiento de edificios administrativos	22.703	Peso relativo actividades sobre espacios físicos c	0,16	0,38%	1.178,98
SUMELE	Suministro de energía eléctrica Centros de Costes	22.100	Facturación en edificios municipales energía el	3.749,00	0,33%	6.130,50
SUMMA	Suministro de material de oficina a los Centros	23	Nº efectivos a 31 12 2022 (Actividad de coste p	3,00	0,18%	122,92
TELFU	Telefonía Fija	22.200	Número extensiones telefonía fija (actividad pr	4,00	0,41%	100,19
Total						27.744,80

Resultado Actividad

Costes Directos	Costes Indirectos	Costes Recibidos	Coste total	Ingresos	Margen	Coste Ceidido
151.515,10	27.744,80	27.744,80	0,00	0,00	0,00	179.259,90

151

OBSERVACIONES:



AYUNTAMIENTO DE OVIEDO

DETALLE POR CENTRO / ACTIVIDAD

Ejercicio 2022

Pág. 97

Fecha Obtención 10/03/2023


ACTIVIDAD: AUDITO / Auditorio Principe Felipe
TIPO: Centro Principal

Elementos de Coste		Importe
Amortizaciones		315.199,19
	Total	315.199,19

Actividades prestadoras	Denominación	Portador			
		Indicador	Denominación	Valor Recibido Absoluto	Valor Recibido Relativo

Resultado Actividad						
Costes Directos	Costes Indirectos	Costes Recibidos	Coste total	Ingresos	Margen	Coste Cedido
315.199,19	0,00	0,00	0,00	0,00	0,00	315.199,19

OBSERVACIONES:



AYUNTAMIENTO DE OVIEDO

DETALLE POR CENTRO / ACTIVIDAD

Ejercicio 2022

Pág. 98

Fecha Obtención 10/03/2023

ACTIVIDAD: AUXN01 / Coste act. Auxiliares no imputable
TIPO: Actividad DAG

Elementos de Coste	Importe
Amortizaciones	1.785,35
Sueldos y Salarios	194.884,65
Coitaciones sociales a cargo del empleador	56.586,14
Arrendamientos y cánones	88.642,65
Reparaciones y conservación	161.535,16
Servicios de profesionales independientes	3.072,29
Suministros	712.567,13
Servicios exteriores. Comunicaciones y otros servicios	1.949.447,98
Total	3.168.521,35

Valor Recibido - Base de Cálculo


Actividades prestadoras	Denominación	Indicador	Denominación	Portador		
				Valor Recibido Absoluto	Valor Recibido Relativo	Importe Recibido
ALOCAR	Renting vehiculos municipales	204	Número de vehículos renting por Centros de co	13,00	33,33%	87.520,88
COMCAR	Combustible de vehiculos municipales	22.103	Número de vehículos propios y renting por Cen	15,00	33,33%	4.262,08
INFORM	Mantenimiento y Soporte Servicios Tecnológicos de la Organi	626	Número de equipos informáticos (actividad p	738,00	41,62%	1.770.947,83
LIMEDI	Limpieza de edificios administrativos	22.700	Peso relativo actividades sobre total espacios f	19,43	51,12%	424.403,11
MANCAR	Mantenimiento de vehiculos municipales	214	Número de vehículos propios por Centro de Co	2,00	33,33%	1.766,22
MANEDI	Mantenimiento de edificios administrativos	22.703	Peso relativo actividades sobre espacios físicos c	20,43	49,82%	154.078,66
SUMELE	Suministro de energía eléctrica Centros de Costes	22.100	Facturación en edificios municipales energía el	414.126,00	36,93%	677.193,78
SUMMA	Suministro de material de oficina a los Centros	23	Nº efectivos a 31 12 2022 (Actividad de coste p	708,00	42,34%	29.009,66
TELFUJ	Telefonia Fija	22.200	Número extensiones telefonia fija (actividad pr	359,00	37,20%	8.992,04
TELMOV	Telefonia movil	22.201	Números telefonia movil (Actividad prestadora. T	125,00	57,08%	10.347,09
Total						3.168.521,35

Resultado Actividad


Costes Directos	Costes Indirectos	Costes Recibidos	Coste total	Ingresos	Margen	Coste Cedido
0,00	3.168.521,35	3.168.521,35	0,00	0,00	0,00	3.168.521,35

153

OBSERVACIONES:



DOCUMENTO AUTENTICADO: Este documento ha sido firmado y sellado por el Ayuntamiento de Oviedo. Mediante el código de verificación se puede comprobar la validez de la firma electrónica que aparece en este documento.



Esta es una copia impresa de un documento electrónico (Ref: 1314205 S7XQP-WKW9J-8HZ3G 110FB55A9A1F4944B5DF8E3E65) generada con la aplicación informática Firmadoc. El documento está FIRMADO. Mediante el código de verificación puede comprobar la validez de la firma electrónica de los documentos firmados en la dirección web que le proporciona la entidad emisora de este documento.

AYUNTAMIENTO DE OVIEDO									
DETALLE POR CENTRO / ACTIVIDAD									
Ejercicio 2022									
Página: 99									
Fecha Obtención 10/03/2023									
ACTIVIDAD:		BDATOS / Suscripciones a Bases de Datos							
TIPO:		Actividad Auxiliar							
		Elementos de Coste							
		Total				Importe			
		0,00							
Valor Recibido - Base de Cálculo									
Actividades prestadoras	Denominación	Indicador		Denominación	Portador		Valor Recibido Relativo	Importe Recibido	
					Valor Recibido Absoluto				
Resultado Actividad									
Costes Directos	Costes Indirectos	Costes Recibidos	Coste total	Ingresos	Margen	Coste Cedido			
0,00	0,00	0,00	0,00	0,00	0,00	0,00			

OBSERVACIONES:

AYUNTAMIENTO DE OVIEDO

DETALLE POR CENTRO / ACTIVIDAD

Ejercicio 2022

Pág. 100

Fecha Obtención 10/03/2023

ACTIVIDAD: CB / Dirección de Contabilidad
TIPO: Centro DAG

Elementos de Coste		Importe
Amortizaciones		438,42
Sueldos y Salarios		297.288,27
Coitaciones sociales a cargo del empleador		65.767,74
Arrendamientos y cánones		18,24
Reparaciones y conservación		328,62
Servicios de profesionales independientes		49,96
Suministros		1.591,67
Servicios exteriores. Comunicaciones y otros servicios		25.255,42
Total		390.738,33

Valor Recibido - Base de Cálculo


Actividades prestadoras	Denominación	Portador				
		Indicador	Denominación	Valor Recibido Absoluto	Valor Recibido Relativo	Importe Recibido
INFORM	Mantenimiento y Soporte Servicios Tecnológicos de la Organi	626		12,00	0,68%	28.795,90
LIMEDI	Limpieza de edificios administrativos	22.700		0,03	0,08%	683,80
MANEDI	Mantenimiento de edificios administrativos	22.703		0,03	0,08%	236,10
SUMELE	Suministro de energía eléctrica Centros de Costes	22.100		664,00	0,06%	1.085,80
SUMMA	Suministro de material de oficina a los Centros	23		6,00	0,36%	245,84
TELFU	Telefonía Fija	22.200		8,00	0,83%	200,38
Total						31.247,81

Resultado Actividad

Costes Directos	Costes Indirectos	Costes Recibidos	Coste total	Ingresos	Margen	Coste Ceidido
359.490,52	31.247,81	31.247,81	0,00	0,00	0,00	390.738,33

155

OBSERVACIONES:



AYUNTAMIENTO DE OVIEDO

DETALLE POR CENTRO / ACTIVIDAD

Ejercicio 2022

Pág: 101

Fecha Obtención 10/03/2023

ACTIVIDAD: C/J Conservjería
 TIPO: Centro DAG

Elementos de Coste		Importe
Amortizaciones		1.020,75
Sueldos y Salarios		195.749,86
Coitalciones sociales a cargo del empleador		55.615,46
Arrendamientos y cánones		10,64
Reparaciones y conservación		2.018,18
Servicios de profesionales independientes		29,14
Suministros		6.502,45
Servicios exteriores. Comunicaciones y otros servicios		19.878,86
Total		280.825,34

Valor Recibido - Base de Cálculo

Actividades prestadoras	Denominación	Portador				
		Indicador	Denominación	Valor Recibido Absoluto	Valor Recibido Relativo	Importe Recibido
INFORM	Mantenimiento y Soporte Servicios Tecnológicos de la Organi	626		7,00	0,39%	16.797,61
LIMEDI	Limpieza de edificios administrativos	22.700	Peso relativo actividades sobre total espacios f	0,26	0,69%	5.688,83
MANEDI	Mantenimiento de edificios administrativos	22.703	Peso relativo actividades sobre espacios físicos c	0,26	0,64%	1.964,21
SUMELE	Suministro de energía eléctrica Centros de Costes	22.100	Facturación en edificios municipales energía el	3.796,00	0,34%	6.207,36
TELFUJ	Telefonía Fija	22.200	Número extensiones telefonía fija (actividad pr	19,00	1,97%	475,90
Total						31.133,90

Resultado Actividad						
Costes Directos	Costes Indirectos	Costes Recibidos	Coste total	Ingresos	Margen	Coste Cedido
249.691,44	31.133,90	31.133,90	0,00	0,00	0,00	280.825,34

156

OBSERVACIONES:



AYUNTAMIENTO DE OVIEDO

DETALLE POR CENTRO / ACTIVIDAD

Ejercicio 2022

Pág. 102

Fecha Obtención 10/03/2023

ACTIVIDAD: CN / Sección de Contratación
TIPO: Centro DAG

Elementos de Coste		Importe
Amortizaciones		463,73
Sueldos y Salarios		302.367,26
Coitaciones sociales a cargo del empleador		70.332,86
Arrendamientos y cánones		25,84
Reparaciones y conservación		367,17
Servicios de profesionales independientes		70,77
Suministros		1.802,45
Servicios exteriores. Comunicaciones y otros servicios		35.514,08
Total		410.944,17

Valor Recibido - Base de Cálculo


Actividades prestadoras	Denominación	Portador				
		Indicador	Denominación	Valor Recibido Absoluto	Valor Recibido Relativo	Importe Recibido
INFORM	Mantenimiento y Soporte Servicios Tecnológicos de la Organi	626		17,00	0,96%	40.794,19
LIMEDI	Limpieza de edificios administrativos	22.700	Número de equipos informáticos (actividad p	0,03	0,08%	683,80
MANEDI	Mantenimiento de edificios administrativos	22.703	Peso relativo actividades sobre total espacios f	0,03	0,08%	236,10
SUMELE	Suministro de energía eléctrica Centros de Costes	22.100	Facturación en edificios municipales energía el	664,00	0,06%	1.085,80
SUMMA	Suministro de material de oficina a los Centros	23	Nº efectivos a 31 12 2022 (Actividad de coste p	9,00	0,54%	368,77
TELFU	Telefonía Fija	22.200	Número extensiones telefonía fija (actividad pr	7,00	0,73%	175,33
Total						43.343,98

Resultado Actividad

Costes Directos	Costes Indirectos	Costes Recibidos	Coste total	Ingresos	Margen	Coste Ceidido
367.600,19	43.343,98	43.343,98	0,00	0,00	0,00	410.944,17

157

OBSERVACIONES:



DOCUMENTO FIRMADO MEDIANTE EL CÓDIGO DE VALIDACIÓN S7XQP-WKW9J-8HZ3G. MEDIANTE EL CÓDIGO DE VALIDACIÓN SE PUEDE VERIFICAR LA AUTENTICIDAD DEL DOCUMENTO. EL DOCUMENTO FIRMADO. MEDIANTE EL CÓDIGO DE VALIDACIÓN SE PUEDE VERIFICAR LA AUTENTICIDAD DEL DOCUMENTO.

AYUNTAMIENTO DE OVIEDO

DETALLE POR CENTRO / ACTIVIDAD

Ejercicio 2022

Pág. 103

Fecha Obtención 10/03/2023


ACTIVIDAD: COMCAR / Combustible de vehículos municipales
TIPO: Actividad Auxiliar

Elementos de Coste		Importe
Suministros		12.786,25
	Total	12.786,25

Actividades prestadoras	Denominación	Portador				
		Indicador	Denominación	Valor Recibido		
				Valor Recibido Absoluto	Valor Recibido Relativo	Importe Recibido
				Total	Total	12.786,25

Resultado Actividad

Costes Directos	Costes Indirectos	Costes Recibidos	Coste total	Ingresos	Margen	Coste Ceñido
12.786,25	0,00	12.786,25	0,00	0,00	0,00	12.786,25



AYUNTAMIENTO DE OVIEDO

DETALLE POR CENTRO / ACTIVIDAD

Ejercicio **2022**

Pág. 104

Fecha Obtención 10/03/2023

ACTIVIDAD: CS / Servicio de Comunicación
TIPO: Centro DAG

Elementos de Coste		Importe
Amortizaciones		60,84
Sueldos y Salarios		123.845,11
Coitaciones sociales a cargo del empleador		26.145,03
Arrendamientos y cánones		15,20
Reparaciones y conservación		77,10
Servicios de profesionales independientes		7.301,63
Publicidad, propaganda y relaciones públicas		371.008,84
Suministros		421,56
Servicios exteriores. Comunicaciones y otros servicios		182.664,16
Tributos		131,72
Total		711.671,20

Valor Recibido - Base de Cálculo

Actividades prestadoras	Denominación	Indicador	Denominación	Portador		
				Valor Recibido Absoluto	Valor Recibido Relativo	Importe Recibido
INFORM	Mantenimiento y Soporte Servicios Tecnológicos de la Organi	626		10,00	0,56%	23.996,58
SUMMA	Suministro de material de oficina a los Centros	23	Nº efectivos a 31 12 2022 (Actividad de coste p	2,00	0,12%	81,95
TELFUJ	Telefonia Fija	22.200	Número extensiones telefonia fija (actividad pr	8,00	0,83%	200,38
TELMOV	Telefonia movil	22.201	Números telefonia móvil (Actividad prestadora. T	4,00	1,83%	331,11
Total						24.610,02

Resultado Actividad

Costes Directos	Costes Indirectos	Costes Recibidos	Coste total	Ingresos	Margen	Coste Cedido
687.061,18	24.610,02	24.610,02	0,00	0,00	0,00	711.671,20

159

OBSERVACIONES:



El documento está FIRMADO. Mediante el código de

AYUNTAMIENTO DE OVIEDO

DETALLE POR CENTRO / ACTIVIDAD

Ejercicio 2022

Pág. 105

Fecha Obtención 10/03/2023

ACTIVIDAD: EA / Consejo Economico-Administrativo
TIPO: Centro DAG

Elementos de Coste		Importe
Amortizaciones		938,39
Sueldos y Salarios		152.096,65
Coizaciones sociales a cargo del empleador		36.831,60
Arrendamientos y cánones		21.661,20
Reparaciones y conservación		7.604,72
Servicios de profesionales independientes		33,30
Suministros		1.485,19
Servicios exteriores. Comunicaciones y otros servicios		38.186,60
Total		258.837,65

Valor Recibido - Base de Cálculo


Actividades prestadoras	Denominación	Portador				
		Indicador	Denominación	Valor Recibido Absoluto	Valor Recibido Relativo	Importe Recibido
INFORM	Mantenimiento y Soporte Servicios Tecnológicos de la Organi	626		8,00	0,45%	19.197,27
LIMEDI	Limpieza de edificios administrativos	22.700	Número de equipos informáticos (actividad p	1,00	2,63%	21.846,49
MANEDI	Mantenimiento de edificios administrativos	22.703	Peso relativo actividades sobre total espacios f	1,00	2,44%	7.543,04
SUMELE	Suministro de energía eléctrica Centros de Costes	22.100	Facturación en edificios municipales energía el	702,00	0,06%	1.147,94
SUMMA	Suministro de material de oficina a los Centros	23	Nº efectivos a 31 12 2022 (Actividad de coste p	3,00	0,18%	122,92
TELFU	Telefonía Fija	22.200	Número extensiones telefonía fija (actividad pr	8,00	0,83%	200,38
Total						50.058,04

Resultado Actividad

Costes Directos	Costes Indirectos	Costes Recibidos	Coste total	Ingresos	Margen	Coste Ceidido
208.779,61	50.058,04	50.058,04	0,00	0,00	0,00	258.837,65

160

OBSERVACIONES:



AYUNTAMIENTO DE OVIEDO

DETALLE POR CENTRO / ACTIVIDAD

Ejercicio 2022

Pág. 106

Fecha Obtención 10/03/2023

ACTIVIDAD: ES / Sección de Registro y estadística
TIPO: Centro DAG

Elementos de Coste		Importe
Amortizaciones		1.271,24
Sueldos y Salarios		463.126,64
Coizaciones sociales a cargo del empleador		135.770,64
Arrendamientos y cánones		72,96
Reparaciones y conservación		2.255,86
Servicios de profesionales independientes		199,82
Suministros		8.404,19
Servicios exteriores. Comunicaciones y otros servicios		104.619,13
Total		715.720,49

Valor Recibido - Base de Cálculo


Actividades prestadoras	Denominación	Portador				
		Indicador	Denominación	Valor Recibido Absoluto	Valor Recibido Relativo	Importe Recibido
INFORM	Mantenimiento y Soporte Servicios Tecnológicos de la Organi	626		48,00	2,71%	115.183,60
LIMEDI	Limpieza de edificios administrativos	22.700	Peso relativo actividades sobre total espacios p	0,25	0,66%	5.461,62
MANEDI	Mantenimiento de edificios administrativos	22.703	Peso relativo actividades sobre espacios físicos c	0,25	0,61%	1.885,76
SUMELE	Suministro de energía eléctrica Centros de Costes	22.100	Facturación en edificios municipales energía el	3.902,00	0,35%	6.380,69
SUMMA	Suministro de material de oficina a los Centros	23	Nº efectivos a 31 12 2022 (Actividad de coste p	36,00	2,15%	1.475,07
TELFUJ	Telefonía Fija	22.200	Número extensiones telefonía fija (actividad pr	11,00	1,14%	275,52
TELMOV	Telefonía móvil	22.201	Número telefonía móvil (Actividad prestadora. T	1,00	0,46%	82,78
Total						130.745,04

Resultado Actividad

Costes Directos	Costes Indirectos	Costes Recibidos	Coste total	Ingresos	Margen	Coste Ceñido
584.975,45	130.745,04	130.745,04	0,00	0,00	0,00	715.720,49

161

OBSERVACIONES:



AYUNTAMIENTO DE OVIEDO

DETALLE POR CENTRO / ACTIVIDAD

Ejercicio 2022

Pág. 108

Fecha Obtención 10/03/2023

ACTIVIDAD: IF / Intervención General
TIPO: Centro DAG

Elementos de Coste	Importe
Amortizaciones	649,12
Sueldos y Salarios	442.747,78
Coizaciones sociales a cargo del empleador	100.586,97
Otros coste sociales	4.581,12
Arrendamientos y cánones	24,32
Reparaciones y conservación	359,46
Servicios de profesionales independientes	11.386,16
Suministros	1.760,30
Servicios exteriores, Comunicaciones y otros servicios	33.527,90
Total	595.623,13

Valor Recibido - Base de Cálculo


Actividades prestadoras	Denominación	Portador				
		Indicador	Denominación	Valor Recibido Absoluto	Valor Recibido Relativo	Importe Recibido
INFORM	Mantenimiento y Soporte Servicios Tecnológicos de la Organi	626	Número de equipos informáticos (actividadad p	16,00	0,90%	38.394,53
LIMEDI	Limpieza de edificios administrativos	22.700	Peso relativo actividades sobre total espacios f	0,03	0,08%	683,80
MANEDI	Mantenimiento de edificios administrativos	22.703	Peso relativo actividades sobre espacios físicos c	0,03	0,08%	236,10
SUMELE	Suministro de energía eléctrica Centros de Costes	22.100	Facturación en edificios municipales energía el	664,00	0,06%	1.085,80
SUMMA	Suministro de material de oficina a los Centros	23	Nº efectivos a 31 12 2022 (Actividad de coste p	10,00	0,60%	409,74
TELFUJ	Telefonía Fija	22.200	Número extensiones telefonía fija (actividad pr	10,00	1,04%	250,47
TELMOV	Telefonía móvil	22.201	Números telefonía móvil (Actividad prestadora. T	1,00	0,46%	82,78
Total						41.143,21

Resultado Actividad

Costes Directos	Costes Indirectos	Costes Recibidos	Coste total	Ingresos	Margen	Coste Cedido
554.479,92	41.143,21	41.143,21	0,00	0,00	0,00	595.623,13

163

OBSERVACIONES:



AYUNTAMIENTO DE OVIEDO

DETALLE POR CENTRO / ACTIVIDAD

Ejercicio 2022

Pág. 109

ACTIVIDAD: INFORM / Mantenimiento y Soporte Servicios Tecnológicos de la Organización

Fecha Obtención 10/03/2023

TIPO: Actividad Auxiliar

Elementos de Coste		Importe
Amortizaciones		3.961,66
Sueldos y Salarios		432.445,93
Coitaciones sociales a cargo del empleador		125.563,74
Arrendamientos y cánones		2.694,98
Reparaciones y conservación		13.670,56
Servicios de profesionales independientes		7.381,00
Suministros		74.742,92
Servicios exteriores. Comunicaciones y otros servicios		3.594.133,38
Total		4.254.594,16


Actividades prestadoras	Denominación	Portador				
		Indicador	Denominación	Valor Recibido Absoluto	Valor Recibido Relativo	Importe Recibido
TIC	Sección de Tecnologías de la Información Y Comunicación	17	Dedicación personal Servicio de TIC	0,93	93,00%	561.971,32
Total						561.971,32

Resultado Actividad						
Costes Directos	Costes Indirectos	Costes Recibidos	Coste total	Ingresos	Margen	Coste Cedido
4.254.594,16	0,00	561.971,32	0,00	0,00	0,00	4.254.594,16

164

OBSERVACIONES:





AYUNTAMIENTO DE OVIEDO

DETALLE POR CENTRO / ACTIVIDAD

Ejercicio 2022

Pág. 110

Fecha Obtención 10/03/2023

ACTIVIDAD: LIMEDI / Limpieza de edificios administrativos

TIPO: Actividad Auxiliar

Elementos de Coste	Importe
Servicios exteriores, Comunicaciones y otros servicios	830.166,79
Total	830.166,79

Actividades prestadoras	Denominación	Portador			
		Indicador	Denominación	Valor Recibido Absoluto	Valor Recibido Relativo

Resultado Actividad						
Costes Directos	Costes Indirectos	Costes Recibidos	Coste total	Ingresos	Margen	Coste Cedido
830.166,79	0,00	0,00	0,00	0,00	0,00	830.166,79

OBSERVACIONES:



Esta es una copia impresa del documento electrónico (Ref: 1316205 S7XQP-WKW9J-8HZ3G 110FB555A9A1F494A5DF8E965D4DFE3E65) generada con la aplicación informática Firmadoc. El documento está FIRMADO. Mediante el código de verificación puede comprobar la validez de la firma electrónica de los documentos firmados en la dirección web que le proporciona la entidad emisora de este documento.

AYUNTAMIENTO DE OVIEDO									
DETALLE POR CENTRO / ACTIVIDAD									
Ejercicio 2022									
Página: 111									
Fecha Obtención: 10/03/2023									
ACTIVIDAD: MANCAR / Mantenimiento de vehículos municipales TIPO: Actividad Auxiliar									
Elementos de Coste									
Reparaciones y conservación						Importe			
						5.298,66			
Total								5.298,66	
Valor Recibido - Base de Cálculo									
Actividades prestadoras	Denominación	Indicador				Portador			
		Indicador	Denominación	Valor Recibido Absoluto	Valor Recibido Relativo	Importe Recibido			
Resultado Actividad									
Costes Directos	Costes Indirectos	Costes Recibidos	Coste total	Ingresos	Margen	Coste Ceñido			
5.298,66	0,00	5.298,66	0,00	0,00	0,00	5.298,66			

OBSERVACIONES:

AYUNTAMIENTO DE OVIEDO

DETALLE POR CENTRO / ACTIVIDAD

Ejercicio 2022

Pág. 112

Fecha Obtención 10/03/2023

ACTIVIDAD: MANEDI / Mantenimiento de edificios administrativos


TIPO: Actividad Auxiliar

Elementos de Coste	Importe
Reparaciones y conservación	309.264,63
Total	309.264,63

Actividades prestadoras	Denominación	Portador			
		Indicador	Denominación	Valor Recibido Absoluto	Valor Recibido Relativo

Resultado Actividad						
Costes Directos	Costes Indirectos	Costes Recibidos	Coste total	Ingresos	Margen	Coste Cedido
309.264,63	0,00	0,00	0,00	0,00	0,00	309.264,63

OBSERVACIONES:



AYUNTAMIENTO DE OVIEDO

DETALLE POR CENTRO / ACTIVIDAD

Ejercicio 2022

Pág. 113

Fecha Obtención 10/03/2023

ACTIVIDAD: OP / Oficina Presupuestaria
TIPO: Centro DAG

Elementos de Coste		Importe
Amortizaciones		408,99
Sueldos y Salarios		366.064,20
Coitaciones sociales a cargo del empleador		83.281,28
Arrendamientos y cánones		25,84
Reparaciones y conservación		367,17
Servicios de profesionales independientes		3.306,17
Suministros		1.802,45
Servicios exteriores. Comunicaciones y otros servicios		35.514,08
Total		490.770,19

Valor Recibido - Base de Cálculo


Actividades prestadoras	Denominación	Portador				
		Indicador	Denominación	Valor Recibido Absoluto	Valor Recibido Relativo	Importe Recibido
INFORM	Mantenimiento y Soporte Servicios Tecnológicos de la Organi	626		17,00	0,96%	40.794,19
LIMEDI	Limpieza de edificios administrativos	22.700		0,03	0,08%	683,80
MANEDI	Mantenimiento de edificios administrativos	22.703		0,03	0,08%	236,10
SUMELE	Suministro de energía eléctrica Centros de Costes	22.100		664,00	0,06%	1.085,80
SUMMA	Suministro de material de oficina a los Centros	23		9,00	0,54%	368,77
TELFUJ	Telefonía Fija	22.200		7,00	0,73%	175,33
TELMOV	Telefonía móvil	22.201		3,00	1,37%	248,33
Total						43.592,31


Resultado Actividad

Costes Directos	Costes Indirectos	Costes Recibidos	Coste total	Ingresos	Margen	Coste Ceñido
447.177,88	43.592,31	43.592,31	0,00	0,00	0,00	490.770,19

168

OBSERVACIONES:





AYUNTAMIENTO DE OVIEDO

DETALLE POR CENTRO / ACTIVIDAD

Ejercicio 2022

Pág: 114

Fecha Obtención 10/03/2023

ACTIVIDAD: PARMOV / Parque móvil
TIPO: Centro Auxiliar

Elementos de Coste	Importe
Arrendamientos y cánones	262.562,64
Reparaciones y conservación	5.298,66
Suministros	12.786,25
Total	280.647,55

Valor Recibido - Base de Cálculo

Actividades prestadoras	Denominación	Portador			
		Indicador	Denominación	Valor Recibido Absoluto	Valor Recibido Relativo

Resultado Actividad

Costes Directos	Costes Indirectos	Costes Recibidos	Coste total	Ingresos	Margen	Coste Ceñido
280.647,55	0,00	0,00	0,00	0,00	0,00	280.647,55

OBSERVACIONES:

AYUNTAMIENTO DE OVIEDO

DETALLE POR CENTRO / ACTIVIDAD

Ejercicio 2022

Pág. 115

Fecha Obtención 10/03/2023

ACTIVIDAD: PE / Sección de Personal
TIPO: Centro DAG

Elementos de Coste		Importe
Amortizaciones		898,78
Sueldos y Salarios		446.978,72
Coitaciones sociales a cargo del empleador		117.363,75
Arrendamientos y cánones		41,04
Reparaciones y conservación		444,28
Servicios de profesionales independientes		112,40
Suministros		7.291,61
Servicios exteriores. Comunicaciones y otros servicios		55.949,45
Total		629.070,03


Valor Recibido - Base de Cálculo

Actividades prestadoras	Denominación	Portador				
		Indicador	Denominación	Valor Recibido Absoluto	Valor Recibido Relativo	Importe Recibido
INFORM	Mantenimiento y Soporte Servicios Tecnológicos de la Organi	626		27,00	1,52%	64.790,77
LIMEDI	Limpieza de edificios administrativos	22.700	Peso relativo actividades sobre total espacios f	0,03	0,08%	683,80
MANEDI	Mantenimiento de edificios administrativos	22.703	Peso relativo actividades sobre espacios físicos c	0,03	0,08%	236,10
SUMELE	Suministro de energía eléctrica Centros de Costes	22.100	Facturación en edificios municipales energía el	3.763,00	0,34%	6.153,39
SUMMA	Suministro de material de oficina a los Centros	23	Nº efectivos a 31 12 2022 (Actividad de coste p	13,00	0,78%	532,66
TELFUJ	Telefonía Fija	22.200	Número extensiones telefonía fija (actividad pr	14,00	1,45%	350,66
TELMOV	Telefonía móvil	22.201	Número telefonía móvil (Actividad prestadora. T	1,00	0,46%	82,78
Total						72.830,16

Resultado Actividad						
Costes Directos	Costes Indirectos	Costes Recibidos	Coste total	Ingresos	Margen	Coste Ceñido
556.239,87	72.830,16	72.830,16	0,00	0,00	0,00	629.070,03

170

OBSERVACIONES:



AYUNTAMIENTO DE OVIEDO

DETALLE POR CENTRO / ACTIVIDAD

Ejercicio 2022

Pág. 116

Fecha Obtención 10/03/2023

ACTIVIDAD: PR / Sección de Prevención de Riesgos Laborales
TIPO: Centro DAG

Elementos de Coste	Importe
Amortizaciones	2.850,55
Sueldos y Salarios	215.824,03
Coizaciones sociales a cargo del empleador	57.971,27
Arrendamientos y cánones	6.744,54
Reparaciones y conservación	11.063,37
Servicios de profesionales independientes	3.023,21
Suministros	5.603,68
Servicios exteriores. Comunicaciones y otros servicios	133.151,50
Total	436.232,16

Valor Recibido - Base de Cálculo


Actividades prestadoras	Denominación	Portador				
		Indicador	Denominación	Valor Recibido Absoluto	Valor Recibido Relativo	Importe Recibido
ALOCAR	Renting vehículos municipales	204	Número de vehículos renting por Centros de co	1,00	2,56%	6.732,38
COMCAR	Combustible de vehículos municipales	22.103	Número de vehículos propios y renting por Cen	1,00	2,22%	284,14
INFORM	Mantenimiento y Soporte Servicios Tecnológicos de la Organi	626	Número de equipos informáticos (actividad) p	8,00	0,45%	19.197,27
LIMEDI	Limpieza de edificios administrativos	22.700	Peso relativo actividades sobre total espacios f	1,00	2,63%	21.846,49
MANEDI	Mantenimiento de edificios administrativos	22.703	Peso relativo actividades sobre espacios físicos c	1,00	2,44%	7.543,04
SUMMA	Suministro de material de oficina a los Centros	23	Nº efectivos a 31 12 2022 (Actividad de coste p	5,00	0,30%	204,87
TELFUJ	Telefonía Fija	22.200	Número extensiones telefonía fija (actividad pr	7,00	0,73%	175,33
Total						55.983,52

Resultado Actividad

Costes Directos	Costes Indirectos	Costes Recibidos	Coste total	Ingresos	Margen	Coste Ceñido
380.248,64	55.983,52	55.983,52	0,00	0,00	0,00	436.232,16

171

OBSERVACIONES:



AYUNTAMIENTO DE OVIEDO

DETALLE POR CENTRO / ACTIVIDAD

Ejercicio 2022

Pág. 117

Fecha Obtención 10/03/2023

ACTIVIDAD: SG / Secretaría General
TIPO: Centro DAG

Elementos de Coste		Importe
Amortizaciones		1.181,02
Sueldos y Salarios		332.508,34
Coizaciones sociales a cargo del empleador		61.925,22
Arrendamientos y cánones		19,76
Reparaciones y conservación		336,33
Servicios de profesionales independientes		54,12
Suministros		1.633,83
Servicios exteriores. Comunicaciones y otros servicios		28.272,56
Total		425.931,18

Valor Recibido - Base de Cálculo


Actividades prestadoras	Denominación	Portador				
		Indicador	Denominación	Valor Recibido Absoluto	Valor Recibido Relativo	Importe Recibido
INFORM	Mantenimiento y Soporte Servicios Tecnológicos de la Organi	626		13,00	0,73%	31.195,56
LIMEDI	Limpieza de edificios administrativos	22.700	Peso relativo actividades sobre total espacios f	0,03	0,08%	683,80
MANEDI	Mantenimiento de edificios administrativos	22.703	Peso relativo actividades sobre espacios físicos c	0,03	0,08%	236,10
SUMELE	Suministro de energía eléctrica Centros de Costes	22.100	Facturación en edificios municipales energía el	664,00	0,06%	1.085,80
SUMMA	Suministro de material de oficina a los Centros	23	Nº efectivos a 31 12 2022 (Actividad de coste p	6,00	0,36%	245,84
TELFUJ	Telefonía Fija	22.200	Número extensiones telefonía fija (actividad pr	7,00	0,73%	175,33
TELMOV	Telefonía móvil	22.201	Número telefonía móvil (Actividad prestadora. T	1,00	0,46%	82,78
Total						33.705,20

Resultado Actividad

Costes Directos	Costes Indirectos	Costes Recibidos	Coste total	Ingresos	Margen	Coste Ceñido
392.225,98	33.705,20	33.705,20	0,00	0,00	0,00	425.931,18

172

OBSERVACIONES:



AYUNTAMIENTO DE OVIEDO

DETALLE POR CENTRO / ACTIVIDAD

Ejercicio 2022

Pág: 119

Fecha Obtención 10/03/2023


ACTIVIDAD: SUNELE / Suministro de energía eléctrica Centros de Costes
TIPO: Actividad Auxiliar

Elementos de Coste		Importe
Suministros		1.833.951,62
	Total	1.833.951,62

Actividades prestadoras	Denominación	Portador			
		Indicador	Denominación	Valor Recibido Absoluto	Valor Recibido Relativo

Resultado Actividad						
Costes Directos	Costes Indirectos	Costes Recibidos	Coste total	Ingresos	Margen	Coste Cedido
1.833.951,62	0,00	0,00	0,00	0,00	0,00	1.833.951,62

OBSERVACIONES:



AYUNTAMIENTO DE OVIEDO

DETALLE POR CENTRO / ACTIVIDAD

Ejercicio 2022

Pág: 120

Fecha Obtención 10/03/2023

ACTIVIDAD: SUMMA / Suministro de material de oficina a los Centros
TIPO: Actividad Auxiliar


Elementos de Coste		Importe
Servicios exteriores, Comunicaciones y otros servicios		68.508,68
Total		68.508,68

Actividades prestadoras	Denominación	Portador			
		Indicador	Denominación	Valor Recibido Absoluto	Valor Recibido Relativo

Resultado Actividad						
Costes Directos	Costes Indirectos	Costes Recibidos	Coste total	Ingresos	Margen	Coste Cedido
68.508,68	0,00	0,00	0,00	0,00	0,00	68.508,68

175

OBSERVACIONES:



AYUNTAMIENTO DE OVIEDO

DETALLE POR CENTRO / ACTIVIDAD

Ejercicio 2022

Pág: 121

Fecha Obtención 10/03/2023

ACTIVIDAD: TE / Tesorería (Incluye Gestión e Inspección Tributaria)
 TIPO: Centro DAG


Elementos de Coste	Importe
Amortizaciones	2.879,95
Sueldos y Salarios	1.941.759,50
Coizaciones sociales a cargo del empleador	507.264,80
Arrendamientos y cánones	145,92
Reparaciones y conservación	2.862,06
Servicios de profesionales independientes	3.292,47
Publicidad, propaganda y relaciones públicas	1.166,88
Suministros	11.513,48
Servicios exteriores, Comunicaciones y otros servicios	1.549.583,67
Total	4.020.468,72

Actividades prestadoras	Denominación	Portador				
		Indicador	Denominación	Valor Recibido Absoluto	Valor Recibido Relativo	Importe Recibido
INFORM	Mantenimiento y Soporte Servicios Tecnológicos de la Organi	626	Número de equipos informáticos (actividad p	96,00	5,41%	230.367,20
LIMEDI	Limpieza de edificios administrativos	22.700	Peso relativo actividades sobre total espacios f	0,28	0,74%	6.145,42
MANEDI	Mantenimiento de edificios administrativos	22.703	Peso relativo actividades sobre espacios físicos c	0,28	0,69%	2.121,86
SUMELE	Suministro de energía eléctrica Centros de Costes	22.100	Facturación en edificios municipales energía el	4.566,00	0,41%	7.466,49
SUMMA	Suministro de material de oficina a los Centros	23	Nº efectivos a 31 12 2022 (Actividad de coste p	49,00	2,93%	2.007,73
TELFUJ	Telefonía Fija	22.200	Número extensiones telefonía fija (actividad pr	51,00	5,28%	1.277,42
TELMOV	Telefonía móvil	22.201	Números telefonía móvil (Actividad prestadora. T	4,00	1,83%	331,11
Total						249.717,22

Resultado Actividad					
Costes Directos	Costes Indirectos	Costes Recibidos	Coste total	Ingresos	Coste Cedido
3.770.751,50	249.717,22	249.717,22	0,00	0,00	4.020.468,72

176

OBSERVACIONES:



Este documento es una copia electrónica firmada de un documento original. Para verificar la autenticidad de este documento, consulte el código de validación en la página web del Ayuntamiento de Oviedo.

AYUNTAMIENTO DE OVIEDO

DETALLE POR CENTRO / ACTIVIDAD

Ejercicio 2022

Pág: 122

Fecha Obtención 10/03/2023

ACTIVIDAD: TELFU / Telefonía Fija
TIPO: Actividad Auxiliar


Elementos de Coste		Importe
Amortizaciones		170,39
Sueldos y Salarios		18.599,82
Cotizaciones sociales a cargo del empleador		5.400,59
Total		24.170,81

Actividades prestadoras	Denominación	Portador				
		Indicador	Denominación	Valor Recibido Absoluto	Valor Recibido Relativo	Importe Recibido
TIC	Sección de Tecnologías de la Información Y Comunicación	17	Dedicación personal Servicio de TIC	0,04	4,00%	24.170,81
		Total				24.170,81

Resultado Actividad						
Costes Directos	Costes Indirectos	Costes Recibidos	Coste total	Ingresos	Margen	Coste Cedido
24.170,81	0,00	24.170,81	0,00	0,00	0,00	24.170,81

177

OBSERVACIONES:



AYUNTAMIENTO DE OVIEDO

DETALLE POR CENTRO / ACTIVIDAD

Ejercicio 2022

Pág: 123

Fecha Obtención 10/03/2023

ACTIVIDAD: TELMOV / Telefonía movi
TIPO: Actividad Auxiliar


Elementos de Coste	Importe
Amortizaciones	127,80
Sueldos y Salarios	13.949,87
Cotizaciones sociales a cargo del empleador	4.050,44
Total	18.128,11

Actividades prestadoras	Denominación	Portador				
		Indicador	Denominación	Valor Recibido Absoluto	Valor Recibido Relativo	Importe Recibido
TIC	Sección de Tecnologías de la Información Y Comunicación	17	Dedicación personal Servicio de TIC	0,03	3,00%	18.128,11
Total						18.128,11

Resultado Actividad						
Costes Directos	Costes Indirectos	Costes Recibidos	Coste total	Ingresos	Margen	Coste Cedido
18.128,11	0,00	18.128,11	0,00	0,00	0,00	18.128,11

178

OBSERVACIONES:



AYUNTAMIENTO DE OVIEDO

DETALLE POR CENTRO / ACTIVIDAD

Ejercicio 2022

Pág. 124

Fecha Obtención 10/03/2023


ACTIVIDAD: TIC / Sección de Tecnologías de la Información y Comunicación
TIPO: Centro Auxiliar

Elementos de Coste	Importe
Amortizaciones	4.259,85
Sueldos y Salarios	464.995,62
Cotizaciones sociales a cargo del empleador	135.014,77
Total	604.270,24


Valor Recibido - Base de Cálculo

Actividades prestadoras	Denominación	Portador				
		Indicador	Denominación	Valor Recibido Absoluto	Valor Recibido Relativo	Importe Recibido
Resultado Actividad						
Costes Directos	Costes Indirectos					
604.270,24	0,00	0,00	0,00	0,00	0,00	604.270,24
	Costes Recibidos	Coste total	Ingresos	Margen	Coste Ceñido	
	0,00	0,00	0,00	0,00	604.270,24	

OBSERVACIONES:



DOCUMENTO DOCUMENTACIÓN COMPLEMENTARIA: Memoria de costes y rendimiento de los servicios públicos municipales 2022	IDENTIFICADORES	
OTROS DATOS Código para validación: S7XQP-WKW9J-8HZ3G Página 180 de 269	FIRMAS 1.- Director Contabilidad del AYUNTAMIENTO DE OVIEDO. FIRMA 04/04/2023 12:25	ESTADO FIRMADO 04/04/2023 12:25



Esta es una copia impresa del documento electrónico (Ref: 13164205 S7XQP-WKW9J-8HZ3G 110FB55A9A1F494A8DF8F6FAB030B05DD4FE3E65) generada con la aplicación informática Firmadoc. El documento está FIRMADO. Mediante el código de verificación puede comprobar la validez de la firma electrónica de los documentos firmados en la dirección web que le proporciona la entidad emisora de este documento.

OVIEDO.es
CONTABILIDAD

ANEXO III:

Listado de reparto secundario de costes

180

OBSERVACIONES:

AYUNTAMIENTO DE OVIEDO

REPARTO SECUNDARIO DE COSTES

Ejercicio 2022

Pág. 1

Fecha Obtención 10/03/2023

ACTIVIDAD: 030920 / Asesoramiento jurídico y emisión de informes
 TIPO: Actividad DAG
 INDICADOR DE REPARTO:
 VALOR DEL INDICADOR: 96.571,915.6900
 COSTE TOTAL DE LA ACTIVIDAD:

Actividad Receptora	Tipo de Centro	Denominación	Valor Imputado Absoluto	Valor Imputado Relativo	Coste Imputado
135	Actividad Principal	Protección Civil	0,0000	0,0000%	
136	Actividad Principal	Prevención y Extinción de Incendios	0,0000	0,0000%	
165	Actividad Principal	Alumbrado Público y eficiencia energética	0,0000	0,0000%	
170	Actividad Principal	Medio ambiente	0,0000	0,0000%	
171	Actividad Principal	Parques y Jardines	0,0000	0,0000%	
2315	Actividad Principal	Juventud	0,0000	0,0000%	
2316	Actividad Principal	Centros Sociales	0,0000	0,0000%	
3262	Actividad Principal	Escuela de Música Tradicional	0,0000	0,0000%	
388	Actividad Principal	Fiestas Populares y Festejos	0,0000	0,0000%	
432	Actividad Principal	Turismo y Congresos	0,0000	0,0000%	
510	Actividad Principal	Promoción y equipamientos culturales	0,0000	0,0000%	
3261	Actividad Principal	Servicios prestados en la Escuela de Música	3.898,5100	0,0040%	29,13
420	Actividad Principal	Promoción del deporte e instalaciones deportivas	7.054,6900	0,0073%	52,72
3321	Actividad Principal	Bibliotecas	27.397,3200	0,0284%	204,73
23133	Actividad Principal	Teleasistencia_Dependencia	45.324,7800	0,0469%	338,69
23131	Actividad Principal	Teleasistencia domiciliaria_Ordinaria	72.444,4800	0,0750%	541,35
23151	Actividad Principal	Música Joven	133.466,0300	0,1382%	997,33
1321	Actividad Principal	Conservación y policía urbana	295.060,9800	0,3055%	2.204,86
311	Actividad Principal	Protección de la Salud Pública	304.979,1300	0,3158%	2.278,98
1512	Actividad Principal	Planificación y Gestión Urbanística	1.048.794,0500	1,0860%	7.837,18
3232	Actividad Principal	Servicios Educativos Primer Ciclo (0-3 años)	1.214.621,6200	1,2577%	9.076,34
23130	Actividad Principal	Ayuda a domicilio_Ordinaria	1.332.023,1500	1,3789%	9.953,63
3231	Actividad Principal	Funcionamiento Centros docentes Preescolar/Primaria	2.040.045,8000	2,125%	15.244,38
1511	Actividad Principal	Licencias Urbanísticas	2.557.888,0200	2,6487%	19.113,99
23132	Actividad Principal	Ayuda a domicilio_Dependencia	3.365.223,6400	3,4847%	25.146,85
1333	Actividad Principal	Tráfico y Movilidad	4.136.934,9700	4,2838%	30.913,52
132	Actividad Principal	Seguridad y Orden Público	10.845.330,1100	11,2303%	81.042,44
710	Actividad Principal	Vías Públicas, Carreteras y Caminos Vecinales	20.962.270,9900	21,7064%	156.641,94
999	No imputable	Centro de coste residual	48.179.157,4300	49,8894%	360.021,90

181

OBSERVACIONES:



DOCUMENTO DOCUMENTACIÓN COMPLEMENTARIA: Memoria de costes y rendimiento de los servicios públicos municipales 2022	IDENTIFICADORES	
OTROS DATOS Código para validación: S7XQP-WKW9J-8HZ3G Página 182 de 269	FIRMAS 1.- Director Contabilidad del AYUNTAMIENTO DE OVIEDO. FIRMA 04/04/2023 12:25	ESTADO FIRMADO 04/04/2023 12:25



Esta es una copia impresa del documento electrónico (Ref: 13164205 S7XQP-WKW9J-8HZ3G 110FB55A9A1F494A8DF8F6AB030B05DD4FE3E65) generada con la aplicación informática Firmadoc. El documento está FIRMADO. Mediante el código de verificación puede comprobar la validez de la firma electrónica de los documentos firmados en la dirección web que le proporciona la entidad emisora de este documento.

AYUNTAMIENTO DE OVIEDO		REPARTO SECUNDARIO DE COSTES		Ejercicio 2022		Pag. 2	
				Fecha Obtención 10/03/2023			
		TOTAL		96.571.915,6900		100,0000%	
				721.639,95			
182							
OBSERVACIONES:							

AYUNTAMIENTO DE OVIEDO

REPARTO SECUNDARIO DE COSTES

Ejercicio 2022

Pág. 3

Fecha Obtención 10/03/2023

ACTIVIDAD: 050920 / Secretaría
TIPO: Actividad DAG
INDICADOR DE REPARTO:
VALOR DEL INDICADOR: 96.571,915.6900
COSTE TOTAL DE LA ACTIVIDAD:

Actividad Receptora	Tipo de Centro	Denominación	Valor Imputado Absoluto	Valor Imputado Relativo	Coste Imputado
135	Actividad Principal	Protección Civil	0,0000	0,0000%	
136	Actividad Principal	Prevención y Extinción de Incendios	0,0000	0,0000%	
165	Actividad Principal	Alumbrado Público y eficiencia energética	0,0000	0,0000%	
170	Actividad Principal	Medio ambiente	0,0000	0,0000%	
171	Actividad Principal	Parques y Jardines	0,0000	0,0000%	
2315	Actividad Principal	Juventud	0,0000	0,0000%	
2316	Actividad Principal	Centros Sociales	0,0000	0,0000%	
3262	Actividad Principal	Escuela de Música Tradicional	0,0000	0,0000%	
388	Actividad Principal	Fiestas Populares y Festejos	0,0000	0,0000%	
432	Actividad Principal	Turismo y Congresos	0,0000	0,0000%	
510	Actividad Principal	Promoción y equipamientos culturales	0,0000	0,0000%	
3261	Actividad Principal	Servicios prestados en la Escuela de Música	3.898,5100	0,0040%	17,19
420	Actividad Principal	Promoción del deporte e Instalaciones deportivas	7.054,6900	0,0073%	31,11
3321	Actividad Principal	Bibliotecas	27.397,3200	0,0284%	120,84
23133	Actividad Principal	Teleasistencia_Dependencia	45.324,7800	0,0469%	199,91
23131	Actividad Principal	Teleasistencia domiciliaria_Ordinaria	72.444,4800	0,0750%	319,52
23151	Actividad Principal	Música Joven	133.466,0300	0,1382%	588,65
1321	Actividad Principal	Conservación y policía urbana	295.060,9800	0,3055%	1.301,37
311	Actividad Principal	Protección de la Salud Pública	304.979,1300	0,3158%	1.345,11
1512	Actividad Principal	Planificación y Gestión Urbanística	1.048.794,0500	1,0860%	4.625,71
3232	Actividad Principal	Servicios Educativos Primer Ciclo (0-3 años)	1.214.621,6200	1,2577%	5.357,10
23130	Actividad Principal	Ayuda a domicilio_Ordinaria	1.332.023,1500	1,3789%	5.874,90
3231	Actividad Principal	Funcionamiento Centros docentes Preescolar/Primaria	2.040.045,8000	2,125%	8.997,64
1511	Actividad Principal	Licencias Urbanísticas	2.557.888,0200	2,6487%	11.281,58
1333	Actividad Principal	Ayuda a domicilio_Dependencia	3.365.223,6400	3,4847%	14.842,34
23132	Actividad Principal	Tráfico y Movilidad	4.136.934,9700	4,2838%	18.245,98
132	Actividad Principal	Seguridad y Orden Público	10.845.330,1100	11,2303%	47.833,41
710	Actividad Principal	Vías Públicas, Carreteras y Caminos Vecinales	20.962.270,9900	21,7064%	92.454,26
999	No imputable	Centro de coste residual	48.179.157,4300	49,8894%	212.494,55

183

OBSERVACIONES:



DOCUMENTO DOCUMENTACIÓN COMPLEMENTARIA: Memoria de costes y rendimiento de los servicios públicos municipales 2022	IDENTIFICADORES	
OTROS DATOS Código para validación: S7XQP-WKW9J-8HZ3G Página 184 de 269	FIRMAS 1.- Director Contabilidad del AYUNTAMIENTO DE OVIEDO. FIRMA 04/04/2023 12:25	ESTADO FIRMADO 04/04/2023 12:25



Esta es una copia impresa del documento electrónico (Ref: 13164205 S7XQP-WKW9J-8HZ3G 110FB55A9A1F494A8DF8F6AB030B05DD4FE3E65) generada con la aplicación informática Firmadoc. El documento está FIRMADO. Mediante el código de verificación puede comprobar la validez de la firma electrónica de los documentos firmados en la dirección web que le proporciona la entidad emisora de este documento.

AYUNTAMIENTO DE OVIEDO		REPARTO SECUNDARIO DE COSTES		Ejercicio 2022		Pag. 4	
				Fecha Obtención 10/03/2023			
		TOTAL		96.571.915,6900		100,0000%	
				425.931,18			
184							
OBSERVACIONES:							

AYUNTAMIENTO DE OVIEDO**REPARTO SECUNDARIO DE COSTES****Ejercicio 2022****Pág. 5**

Fecha Obtención 10/03/2023

ACTIVIDAD: 060491 / Comunicación social

TIPO: Actividad DAG


INDICADOR DE REPARTO: 96.571.915.6900

VALOR DEL INDICADOR: 96.571.915.6900

COSTE TOTAL DE LA ACTIVIDAD:

Actividad Receptora	Tipo de Centro	Denominación	Valor Imputado Absoluto	Valor Imputado Relativo	Coste Imputado
135	Actividad Principal	Protección Civil	0,0000	0,0000%	
136	Actividad Principal	Prevención y Extinción de Incendios	0,0000	0,0000%	
165	Actividad Principal	Alumbrado Público y eficiencia energética	0,0000	0,0000%	
170	Actividad Principal	Medio ambiente	0,0000	0,0000%	
171	Actividad Principal	Parques y Jardines	0,0000	0,0000%	
2315	Actividad Principal	Juventud	0,0000	0,0000%	
2316	Actividad Principal	Centros Sociales	0,0000	0,0000%	
3262	Actividad Principal	Escuela de Música Tradicional	0,0000	0,0000%	
388	Actividad Principal	Fiestas Populares y Festejos	0,0000	0,0000%	
432	Actividad Principal	Turismo y Congresos	0,0000	0,0000%	
510	Actividad Principal	Promoción y equipamientos culturales	0,0000	0,0000%	
3261	Actividad Principal	Servicios prestados en la Escuela de Música	3.898,5100	0,0040%	28,73
420	Actividad Principal	Promoción del deporte e Instalaciones deportivas	7.054,6900	0,0073%	51,99
3321	Actividad Principal	Bibliotecas	27.397,3200	0,0284%	201,90
23133	Actividad Principal	Teleasistencia_Dependencia	45.324,7800	0,0469%	334,01
23131	Actividad Principal	Teleasistencia_domiciliaria_Ordinaria	72.444,4800	0,0750%	533,87
23151	Actividad Principal	Música Joven	133.466,0300	0,1382%	983,56
1321	Actividad Principal	Conservación y policía urbana	295.060,9800	0,3055%	2.174,40
311	Actividad Principal	Protección de la Salud Pública	304.979,1300	0,3158%	2.247,49
1512	Actividad Principal	Planificación y Gestión Urbanística	1.048.794,0500	1,0860%	7.728,92
3232	Actividad Principal	Servicios Educativos Primer Ciclo (0-3 años)	1.214.621,6200	1,2577%	8.950,96
23130	Actividad Principal	Ayuda a domicilio_Ordinaria	1.332.023,1500	1,3783%	9.816,13
3231	Actividad Principal	Funcionamiento Centros docentes Preescolar/Primaria	2.040.045,8000	2,1125%	15.033,79
1511	Actividad Principal	Licencias Urbanísticas	2.557.888,0200	2,6487%	18.849,94
23132	Actividad Principal	Ayuda a domicilio_Dependencia	3.365.223,6400	3,4847%	24.799,47
1333	Actividad Principal	Tráfico y Movilidad	4.136.934,9700	4,2838%	30.486,48
132	Actividad Principal	Seguridad y Orden Público	10.845.330,1100	11,2303%	79.922,92
710	Actividad Principal	Vías Públicas, Carreteras y Caminos Vecinales	20.962.270,9900	21,7064%	154.478,08
999	No imputable	Centro de coste residual	48.179.157,4300	49,8894%	365.048,55

185

OBSERVACIONES:

DOCUMENTO DOCUMENTACIÓN COMPLEMENTARIA: Memoria de costes y rendimiento de los servicios públicos municipales 2022	IDENTIFICADORES	
OTROS DATOS Código para validación: S7XQP-WKW9J-8HZ3G Página 186 de 269	FIRMAS 1.- Director Contabilidad del AYUNTAMIENTO DE OVIEDO. FIRMA 04/04/2023 12:25	ESTADO FIRMADO 04/04/2023 12:25



Esta es una copia impresa del documento electrónico (Ref: 13164205 S7XQP-WKW9J-8HZ3G 110FB55A9A1F494A8DF8F6AB030B05DD4FE3E65) generada con la aplicación informática Firmadoc. El documento está FIRMADO. Mediante el código de verificación puede comprobar la validez de la firma electrónica de los documentos firmados en la dirección web que le proporciona la entidad emisora de este documento.

AYUNTAMIENTO DE OVIEDO		REPARTO SECUNDARIO DE COSTES		Ejercicio 2022		Pag. 6	
				Fecha Obtención 10/03/2023			
		TOTAL		96.571.915,6900		100,0000%	
				711.671,20			
186							
OBSERVACIONES:							

AYUNTAMIENTO DE OVIEDO**REPARTO SECUNDARIO DE COSTES**Ejercicio **2022**


Pág. 7

Fecha Obtención 10/03/2023

ACTIVIDAD: 110931 / Reclamaciones económico-administrativas
TIPO: Actividad DAG
INDICADOR DE REPARTO:
VALOR DEL INDICADOR: 96.571,915.69000
COSTE TOTAL DE LA ACTIVIDAD:

Actividad Receptora	Tipo de Centro	Denominación	Valor Imputado Absoluto	Valor Imputado Relativo	Coste Imputado
135	Actividad Principal	Protección Civil	0,0000	0,0000%	
136	Actividad Principal	Prevención y Extinción de Incendios	0,0000	0,0000%	
165	Actividad Principal	Alumbrado Público y eficiencia energética	0,0000	0,0000%	
170	Actividad Principal	Medio ambiente	0,0000	0,0000%	
171	Actividad Principal	Parques y Jardines	0,0000	0,0000%	
2315	Actividad Principal	Juventud	0,0000	0,0000%	
2316	Actividad Principal	Centros Sociales	0,0000	0,0000%	
3262	Actividad Principal	Escuela de Música Tradicional	0,0000	0,0000%	
388	Actividad Principal	Fiestas Populares y Festejos	0,0000	0,0000%	
432	Actividad Principal	Turismo y Congresos	0,0000	0,0000%	
510	Actividad Principal	Promoción y equipamientos culturales	0,0000	0,0000%	
3261	Actividad Principal	Servicios prestados en la Escuela de Música	3.898,5100	0,0040%	10,45
420	Actividad Principal	Promoción del deporte e instalaciones deportivas	7.054,6900	0,0073%	18,91
3321	Actividad Principal	Bibliotecas	27.397,3200	0,0284%	73,43
23133	Actividad Principal	Teleasistencia_Dependencia	45.324,7800	0,0469%	121,48
23131	Actividad Principal	Teleasistencia domiciliaria_Ordinaria	72.444,4800	0,0750%	194,17
23151	Actividad Principal	Música Joven	133.466,0300	0,1382%	357,72
1321	Actividad Principal	Conservación y policía urbana	295.060,9800	0,3055%	790,84
311	Actividad Principal	Protección de la Salud Pública	304.979,1300	0,3158%	817,42
1512	Actividad Principal	Planificación y Gestión Urbanística	1.048.794,0500	1,0860%	2.811,04
3232	Actividad Principal	Servicios Educativos Primer Ciclo (0-3 años)	1.214.621,6200	1,2577%	3.255,50
23130	Actividad Principal	Ayuda a domicilio_Ordinaria	1.332.023,1500	1,3789%	3.570,17
3231	Actividad Principal	Funcionamiento Centros docentes Preescolar/Primaria	2.040.045,8000	2,125%	5.467,85
1511	Actividad Principal	Licencias Urbanísticas	2.557.888,0200	2,6487%	6.855,80
23132	Actividad Principal	Ayuda a domicilio_Dependencia	3.365.223,6400	3,4847%	9.019,67
1333	Actividad Principal	Tráfico y Movilidad	4.136.934,9700	4,2838%	11.088,05
132	Actividad Principal	Seguridad y Orden Público	10.845.330,1100	11,2303%	29.068,28
710	Actividad Principal	Vías Públicas, Carreteras y Caminos Vecinales	20.962.270,9900	21,7064%	56.184,29
999	No imputable	Centro de coste residual	48.179.157,4300	49,8894%	129.132,57

187

OBSERVACIONES:

DOCUMENTO DOCUMENTACIÓN COMPLEMENTARIA: Memoria de costes y rendimiento de los servicios públicos municipales 2022	IDENTIFICADORES	
OTROS DATOS Código para validación: S7XQP-WKW9J-8HZ3G Página 188 de 269	FIRMAS 1.- Director Contabilidad del AYUNTAMIENTO DE OVIEDO. FIRMA 04/04/2023 12:25	ESTADO FIRMADO 04/04/2023 12:25



Esta es una copia impresa del documento electrónico (Ref: 13164205 S7XQP-WKW9J-8HZ3G 110FB55A9A1F494A8DF8F6AB030B05DD4FE3E65) generada con la aplicación informática Firmadoc. El documento está FIRMADO. Mediante el código de verificación puede comprobar la validez de la firma electrónica de los documentos firmados en la dirección web que le proporciona la entidad emisora de este documento.

AYUNTAMIENTO DE OVIEDO		REPARTO SECUNDARIO DE COSTES		Ejercicio 2022		Pag. 8	
				Fecha Obtención 10/03/2023			
		TOTAL		96.571.915,6900		100,0000%	
				258.837,65			
188							
OBSERVACIONES:							

AYUNTAMIENTO DE OVIEDO

REPARTO SECUNDARIO DE COSTES

Ejercicio 2022

Pág. 9


Fecha Obtención 10/03/2023

ACTIVIDAD: 120931 / Contabilidad
 TIPO: Actividad DAG
 INDICADOR DE REPARTO:
 VALOR DEL INDICADOR: 96.571,915.6900
 COSTE TOTAL DE LA ACTIVIDAD:


Actividad Receptora	Tipo de Centro	Denominación	Valor Imputado Absoluto	Valor Imputado Relativo	Coste Imputado
135	Actividad Principal	Protección Civil	0,0000	0,0000%	
136	Actividad Principal	Prevención y Extinción de Incendios	0,0000	0,0000%	
165	Actividad Principal	Alumbrado Público y eficiencia energética	0,0000	0,0000%	
170	Actividad Principal	Medio ambiente	0,0000	0,0000%	
171	Actividad Principal	Parques y Jardines	0,0000	0,0000%	
2315	Actividad Principal	Juventud	0,0000	0,0000%	
2316	Actividad Principal	Centros Sociales	0,0000	0,0000%	
3262	Actividad Principal	Escuela de Música Tradicional	0,0000	0,0000%	
388	Actividad Principal	Fiestas Populares y Festejos	0,0000	0,0000%	
432	Actividad Principal	Turismo y Congresos	0,0000	0,0000%	
510	Actividad Principal	Promoción y equipamientos culturales	0,0000	0,0000%	
3261	Actividad Principal	Servicios prestados en la Escuela de Música	3.898,5100	0,0040%	15,77
420	Actividad Principal	Promoción del deporte e Instalaciones deportivas	7.054,6900	0,0073%	28,54
3321	Actividad Principal	Bibliotecas	27.397,3200	0,0284%	110,85
23133	Actividad Principal	Teleasistencia_Dependencia	45.324,7800	0,0469%	183,39
23131	Actividad Principal	Teleasistencia domiciliaria_Ordinaria	72.444,4800	0,0750%	293,12
23151	Actividad Principal	Música Joven	133.466,0300	0,1382%	540,02
1321	Actividad Principal	Conservación y policía urbana	295.060,9800	0,3055%	1.193,84
311	Actividad Principal	Protección de la Salud Pública	304.979,1300	0,3158%	1.233,97
1512	Actividad Principal	Planificación y Gestión Urbanística	1.048.794,0500	1,0860%	4.243,51
3232	Actividad Principal	Servicios Educativos Primer Ciclo (0-3 años)	1.214.621,6200	1,2577%	4.914,46
23130	Actividad Principal	Ayuda a domicilio_Ordinaria	1.332.023,1500	1,3793%	5.389,48
3231	Actividad Principal	Funcionamiento Centros docentes Preescolar/Primaria	2.040.045,8000	2,1125%	8.254,20
1511	Actividad Principal	Licencias Urbanísticas	2.557.888,0200	2,6487%	10.349,44
23132	Actividad Principal	Ayuda a domicilio_Dependencia	3.365.223,6400	3,4847%	13.615,99
1333	Actividad Principal	Tráfico y Movilidad	4.136.934,9700	4,2839%	16.738,40
132	Actividad Principal	Seguridad y Orden Público	10.845.330,1100	11,2303%	43.881,14
710	Actividad Principal	Vías Públicas, Carreteras y Caminos Vecinales	20.962.270,9900	21,7064%	84.815,16
999	No imputable	Centro de coste residual	48.179.157,4300	49,8894%	194.937,04

189

OBSERVACIONES:




DOCUMENTO DOCUMENTACIÓN COMPLEMENTARIA: Memoria de costes y rendimiento de los servicios públicos municipales 2022	IDENTIFICADORES	
OTROS DATOS Código para validación: S7XQP-WKW9J-8HZ3G Página 190 de 269	FIRMAS 1.- Director Contabilidad del AYUNTAMIENTO DE OVIEDO. FIRMA 04/04/2023 12:25	ESTADO FIRMADO 04/04/2023 12:25



Esta es una copia impresa del documento electrónico (Ref: 13164205 S7XQP-WKW9J-8HZ3G 110FB55A9A1F494A8DF8F6AB030B05DD4FE3E65) generada con la aplicación informática Firmadoc. El documento está FIRMADO. Mediante el código de verificación puede comprobar la validez de la firma electrónica de los documentos firmados en la dirección web que le proporciona la entidad emisora de este documento.

AYUNTAMIENTO DE OVIEDO		REPARTO SECUNDARIO DE COSTES		Ejercicio 2022		Pág: 10	
				Fecha Obtención 10/03/2023			
		TOTAL		96.571.915,6900		100,0000%	
				390.738,33			
190							
OBSERVACIONES:							



AYUNTAMIENTO DE OVIEDO

REPARTO SECUNDARIO DE COSTES

Ejercicio 2022

Pág. 11

Fecha Obtención 10/03/2023

ACTIVIDAD: 1300 / Sección de Turismo y Congresos
 TIPO: Centro Principal
 INDICADOR DE REPARTO:
 VALOR DEL INDICADOR: 1.0000
 COSTE TOTAL DE LA ACTIVIDAD:

Actividad Receptora	Tipo de Centro	Denominación	Valor Imputado Absoluto	Valor Imputado Relativo	Coste Imputado
432	Actividad Principal	Turismo y Congresos	1.0000	100.00000%	5.378.864,71
		TOTAL	1.0000	100.00000%	5.378.864,71

OBSERVACIONES:

AYUNTAMIENTO DE OVIEDO

REPARTO SECUNDARIO DE COSTES

Ejercicio 2022

Pág. 12


Fecha Obtención 10/03/2023

ACTIVIDAD: 140931 / Control Interno
 TIPO: Actividad DAG
 INDICADOR DE REPARTO:
 VALOR DEL INDICADOR: 96.571,915.6900
 COSTE TOTAL DE LA ACTIVIDAD:

Actividad Receptora	Tipo de Centro	Denominación	Valor Imputado Absoluto	Valor Imputado Relativo	Coste Imputado
135	Actividad Principal	Protección Civil	0,0000	0,0000%	
136	Actividad Principal	Prevención y Extinción de Incendios	0,0000	0,0000%	
165	Actividad Principal	Alumbrado Público y eficiencia energética	0,0000	0,0000%	
170	Actividad Principal	Medio ambiente	0,0000	0,0000%	
171	Actividad Principal	Parques y Jardines	0,0000	0,0000%	
2315	Actividad Principal	Juventud	0,0000	0,0000%	
2316	Actividad Principal	Centros Sociales	0,0000	0,0000%	
3262	Actividad Principal	Escuela de Música Tradicional	0,0000	0,0000%	
388	Actividad Principal	Fiestas Populares y Festejos	0,0000	0,0000%	
432	Actividad Principal	Turismo y Congresos	0,0000	0,0000%	
510	Actividad Principal	Promoción y equipamientos culturales	0,0000	0,0000%	
3261	Actividad Principal	Servicios prestados en la Escuela de Música	3.898,5100	0,0040%	24,04
420	Actividad Principal	Promoción del deporte e Instalaciones deportivas	7.054,6900	0,0073%	43,51
3321	Actividad Principal	Bibliotecas	27.397,3200	0,0284%	168,98
23133	Actividad Principal	Teleasistencia_Dependencia	45.324,7800	0,0469%	279,55
23131	Actividad Principal	Teleasistencia domiciliaria_Ordinaria	72.444,4800	0,0750%	446,81
23151	Actividad Principal	Música Joven	133.466,0300	0,1382%	823,17
1321	Actividad Principal	Conservación y policía urbana	295.060,9800	0,3055%	1.819,84
311	Actividad Principal	Protección de la Salud Pública	304.979,1300	0,3158%	1.881,01
1512	Actividad Principal	Planificación y Gestión Urbanística	1.048.794,0500	1,0860%	6.468,61
3232	Actividad Principal	Servicios Educativos Primer Ciclo (0-3 años)	1.214.621,6200	1,2577%	7.491,38
23130	Actividad Principal	Ayuda a domicilio_Ordinaria	1.332.023,1500	1,3783%	8.215,47
3231	Actividad Principal	Funcionamiento Centros docentes Preescolar/Primaria	2.040.045,8000	2,125%	12.582,32
1511	Actividad Principal	Licencias Urbanísticas	2.557.888,0200	2,6487%	15.776,19
23132	Actividad Principal	Ayuda a domicilio_Dependencia	3.365.223,6400	3,4847%	20.755,57
1333	Actividad Principal	Tráfico y Movilidad	4.136.934,9700	4,2838%	25.515,23
132	Actividad Principal	Seguridad y Orden Público	10.845.330,1100	11,2303%	66.890,35
710	Actividad Principal	Vías Públicas, Carreteras y Caminos Vecinales	20.962.270,9900	21,7064%	129.288,25
999	No imputable	Centro de coste residual	48.179.157,4300	49,8894%	297.152,86

192

OBSERVACIONES:



DOCUMENTO DOCUMENTACIÓN COMPLEMENTARIA: Memoria de costes y rendimiento de los servicios públicos municipales 2022	IDENTIFICADORES	
OTROS DATOS Código para validación: S7XQP-WKW9J-8HZ3G Página 193 de 269	FIRMAS 1.- Director Contabilidad del AYUNTAMIENTO DE OVIEDO. FIRMA 04/04/2023 12:25	ESTADO FIRMADO 04/04/2023 12:25



Esta es una copia impresa del documento electrónico (Ref: 13164205 S7XQP-WKW9J-8HZ3G 110FB55A9A1F494A8DF8F6AB030B05DD4FE3E65) generada con la aplicación informática Firmadoc. El documento está FIRMADO. Mediante el código de verificación puede comprobar la validez de la firma electrónica de los documentos firmados en la dirección web que le proporciona la entidad emisora de este documento.

AYUNTAMIENTO DE OVIEDO		REPARTO SECUNDARIO DE COSTES		Ejercicio 2022		Pág. 13	
				Fecha Obtención 10/03/2023			
		TOTAL		96.571.915,6900		100,0000%	
				595.623,13			
193							
OBSERVACIONES:							

AYUNTAMIENTO DE OVIEDO

REPARTO SECUNDARIO DE COSTES

Ejercicio 2022

Pág. 14

Fecha Obtención 10/03/2023

ACTIVIDAD: 150 / Servicios de Tesorería
 TIPO: Actividad DAG
 INDICADOR DE REPARTO:
 VALOR DEL INDICADOR: 96.571,915.69000
 COSTE TOTAL DE LA ACTIVIDAD:

Actividad Receptora	Tipo de Centro	Denominación	Valor Imputado Absoluto	Valor Imputado Relativo	Coste Imputado
135	Actividad Principal	Protección Civil	0,0000	0,0000%	
136	Actividad Principal	Prevención y Extinción de Incendios	0,0000	0,0000%	
165	Actividad Principal	Alumbrado Público y eficiencia energética	0,0000	0,0000%	
170	Actividad Principal	Medio ambiente	0,0000	0,0000%	
171	Actividad Principal	Parques y Jardines	0,0000	0,0000%	
2315	Actividad Principal	Juventud	0,0000	0,0000%	
2316	Actividad Principal	Centros Sociales	0,0000	0,0000%	
3262	Actividad Principal	Escuela de Música Tradicional	0,0000	0,0000%	
388	Actividad Principal	Fiestas Populares y Festejos	0,0000	0,0000%	
432	Actividad Principal	Turismo y Congresos	0,0000	0,0000%	
510	Actividad Principal	Promoción y equipamientos culturales	0,0000	0,0000%	
3261	Actividad Principal	Servicios prestados en la Escuela de Música	3.898,5100	0,0040%	162,30
420	Actividad Principal	Promoción del deporte e Instalaciones deportivas	7.054,6900	0,0073%	293,70
3321	Actividad Principal	Bibliotecas	27.397,3200	0,0284%	1.140,60
23133	Actividad Principal	Teleasistencia_Dependencia	45.324,7800	0,0469%	1.886,96
23131	Actividad Principal	Teleasistencia domiciliaria_Ordinaria	72.444,4800	0,0750%	3.016,00
23151	Actividad Principal	Música Joven	133.466,0300	0,1382%	5.556,44
1321	Actividad Principal	Conservación y policía urbana	295.060,9800	0,3055%	12.283,94
311	Actividad Principal	Protección de la Salud Pública	304.979,1300	0,3158%	12.696,85
1512	Actividad Principal	Planificación y Gestión Urbanística	1.048.794,0500	1,0860%	43.663,25
3232	Actividad Principal	Servicios Educativos Primer Ciclo (0-3 años)	1.214.621,6200	1,2577%	50.566,96
23130	Actividad Principal	Ayuda a domicilio_Ordinaria	1.332.023,1500	1,3789%	55.454,60
3231	Actividad Principal	Funcionamiento Centros docentes Preescolar/Primaria	2.040.045,8000	2,1125%	84.930,91
1511	Actividad Principal	Licencias Urbanísticas	2.557.888,0200	2,6487%	106.489,64
23132	Actividad Principal	Ayuda a domicilio_Dependencia	3.365.223,6400	3,4847%	140.100,53
1333	Actividad Principal	Tráfico y Movilidad	4.136.934,9700	4,2838%	172.228,31
132	Actividad Principal	Seguridad y Orden Público	10.845.330,1100	11,2303%	451.511,29
710	Actividad Principal	Vías Públicas, Carreteras y Caminos Vecinales	20.962.270,9900	21,7064%	872.698,38
999	No imputable	Centro de coste residual	48.179.157,4300	49,8894%	2.005.788,06

194

OBSERVACIONES:




DOCUMENTO DOCUMENTACIÓN COMPLEMENTARIA: Memoria de costes y rendimiento de los servicios públicos municipales 2022	IDENTIFICADORES	
OTROS DATOS Código para validación: S7XQP-WKW9J-8HZ3G Página 195 de 269	FIRMAS 1.- Director Contabilidad del AYUNTAMIENTO DE OVIEDO. FIRMA 04/04/2023 12:25	ESTADO FIRMADO 04/04/2023 12:25



Esta es una copia impresa del documento electrónico (Ref: 13164205 S7XQP-WKW9J-8HZ3G 110FB55A9A1F4944BDF8F6AB030B05DD4FE3E65) generada con la aplicación informática Firmadoc. El documento está FIRMADO. Mediante el código de verificación puede comprobar la validez de la firma electrónica de los documentos firmados en la dirección web que le proporciona la entidad emisora de este documento.

AYUNTAMIENTO DE OVIEDO		REPARTO SECUNDARIO DE COSTES		Ejercicio 2022		Pág: 15	
				Fecha Obtención 10/03/2023			
		TOTAL		96.571.915,6900		100,0000%	
						4.020.468,72	
195							
OBSERVACIONES:							



AYUNTAMIENTO DE OVIEDO

REPARTO SECUNDARIO DE COSTES

Ejercicio 2022

Pág. 16

Fecha Obtención 10/03/2023

ACTIVIDAD: 160931 / Presupuestos
 TIPO: Actividad DAG
 INDICADOR DE REPARTO:
 VALOR DEL INDICADOR: 96.571,915.6900
 COSTE TOTAL DE LA ACTIVIDAD:

Actividad Receptora	Tipo de Centro	Denominación	Valor Imputado Absoluto	Valor Imputado Relativo	Coste Imputado
135	Actividad Principal	Protección Civil	0,0000	0,0000%	
136	Actividad Principal	Prevención y Extinción de Incendios	0,0000	0,0000%	
165	Actividad Principal	Alumbrado Público y eficiencia energética	0,0000	0,0000%	
170	Actividad Principal	Medio ambiente	0,0000	0,0000%	
171	Actividad Principal	Parques y Jardines	0,0000	0,0000%	
2315	Actividad Principal	Juventud	0,0000	0,0000%	
2316	Actividad Principal	Centros Sociales	0,0000	0,0000%	
3262	Actividad Principal	Escuela de Música Tradicional	0,0000	0,0000%	
388	Actividad Principal	Fiestas Populares y Festejos	0,0000	0,0000%	
432	Actividad Principal	Turismo y Congresos	0,0000	0,0000%	
510	Actividad Principal	Promoción y equipamientos culturales	0,0000	0,0000%	
3261	Actividad Principal	Servicios prestados en la Escuela de Música	3.898,5100	0,0040%	19,81
420	Actividad Principal	Promoción del deporte e Instalaciones deportivas	7.054,6900	0,0073%	35,85
3321	Actividad Principal	Bibliotecas	27.397,3200	0,0284%	139,23
23133	Actividad Principal	Teleasistencia_Dependencia	45.324,7800	0,0469%	230,34
23131	Actividad Principal	Teleasistencia domiciliaria_Ordinaria	72.444,4800	0,0750%	368,16
23151	Actividad Principal	Música Joven	133.466,0300	0,1382%	678,26
1321	Actividad Principal	Conservación y policía urbana	295.060,9800	0,3055%	1.489,47
311	Actividad Principal	Protección de la Salud Pública	304.979,1300	0,3158%	1.549,88
1512	Actividad Principal	Planificación y Gestión Urbanística	1.048.794,0500	1,0860%	5.329,88
3232	Actividad Principal	Servicios Educativos Primer Ciclo (0-3 años)	1.214.621,6200	1,2577%	6.172,60
23130	Actividad Principal	Ayuda a domicilio_Ordinaria	1.332.023,1500	1,3789%	6.769,23
3231	Actividad Principal	Funcionamiento Centros docentes Preescolar/Primaria	2.040.045,8000	2,1125%	10.367,34
1511	Actividad Principal	Licencias Urbanísticas	2.557.888,0200	2,6487%	12.998,97
23132	Actividad Principal	Ayuda a domicilio_Dependencia	3.365.223,6400	3,4847%	17.101,78
1333	Actividad Principal	Tráfico y Movilidad	4.136.934,9700	4,2838%	21.023,55
132	Actividad Principal	Seguridad y Orden Público	10.845.330,1100	11,2303%	55.115,04
710	Actividad Principal	Vías Públicas, Carreteras y Caminos Vecinales	20.962.270,9900	21,7064%	106.528,46
999	No imputable	Centro de coste residual	48.179.157,4300	49,8894%	244.842,34

196

OBSERVACIONES:

DOCUMENTO DOCUMENTACIÓN COMPLEMENTARIA: Memoria de costes y rendimiento de los servicios públicos municipales 2022	IDENTIFICADORES	
OTROS DATOS Código para validación: S7XQP-WKW9J-8HZ3G Página 197 de 269	FIRMAS 1.- Director Contabilidad del AYUNTAMIENTO DE OVIEDO. FIRMA 04/04/2023 12:25	ESTADO FIRMADO 04/04/2023 12:25



Esta es una copia impresa del documento electrónico (Ref: 13164205 S7XQP-WKW9J-8HZ3G 110FB55A9A1F494A8DF8F6AB030B05DD4FE3E65) generada con la aplicación informática Firmadoc. El documento está FIRMADO. Mediante el código de verificación puede comprobar la validez de la firma electrónica de los documentos firmados en la dirección web que le proporciona la entidad emisora de este documento.

AYUNTAMIENTO DE OVIEDO		REPARTO SECUNDARIO DE COSTES		Ejercicio 2022		Pág: 17	
				Fecha Obtención 10/03/2023			
		TOTAL		96.571.915,6900		100,0000%	
						490.770,19	
197							
OBSERVACIONES:							

AYUNTAMIENTO DE OVIEDO

REPARTO SECUNDARIO DE COSTES

Ejercicio 2022

Pág. 18

Fecha Obtención 10/03/2023

ACTIVIDAD: 210920 / Servicios de consejería
 TIPO: Actividad DAG
 INDICADOR DE REPARTO:
 VALOR DEL INDICADOR: 96.571.915,69000
 COSTE TOTAL DE LA ACTIVIDAD:

Actividad Receptora	Tipo de Centro	Denominación	Valor Imputado Absoluto	Valor Imputado Relativo	Coste Imputado
135	Actividad Principal	Protección Civil	0,0000	0,0000%	
136	Actividad Principal	Prevención y Extinción de Incendios	0,0000	0,0000%	
165	Actividad Principal	Alumbrado Público y eficiencia energética	0,0000	0,0000%	
170	Actividad Principal	Medio ambiente	0,0000	0,0000%	
171	Actividad Principal	Parques y Jardines	0,0000	0,0000%	
2315	Actividad Principal	Juventud	0,0000	0,0000%	
2316	Actividad Principal	Centros Sociales	0,0000	0,0000%	
3262	Actividad Principal	Escuela de Música Tradicional	0,0000	0,0000%	
388	Actividad Principal	Fiestas Populares y Festejos	0,0000	0,0000%	
432	Actividad Principal	Turismo y Congresos	0,0000	0,0000%	
510	Actividad Principal	Promoción y equipamientos culturales	0,0000	0,0000%	
3261	Actividad Principal	Servicios prestados en la Escuela de Música	3.898,5100	0,0040%	11,34
420	Actividad Principal	Promoción del deporte e Instalaciones deportivas	7.054,6900	0,0073%	20,51
3321	Actividad Principal	Bibliotecas	27.397,3200	0,0284%	79,67
23133	Actividad Principal	Teleasistencia_Dependencia	45.324,7800	0,0469%	131,80
23131	Actividad Principal	Teleasistencia domiciliaria_Ordinaria	72.444,4800	0,0750%	210,66
23151	Actividad Principal	Música Joven	133.466,0300	0,1382%	388,11
1321	Actividad Principal	Conservación y policía urbana	295.060,9800	0,3055%	858,02
311	Actividad Principal	Protección de la Salud Pública	304.979,1300	0,3158%	886,86
1512	Actividad Principal	Planificación y Gestión Urbanística	1.048.794,0500	1,0860%	3.049,83
3232	Actividad Principal	Servicios Educativos Primer Ciclo (0-3 años)	1.214.621,6200	1,2577%	3.532,05
23130	Actividad Principal	Ayuda a domicilio_Ordinaria	1.332.023,1500	1,3789%	3.873,44
3231	Actividad Principal	Funcionamiento Centros docentes Preescolar/Primaria	2.040.045,8000	2,1125%	5.932,33
1511	Actividad Principal	Licencias Urbanísticas	2.557.888,0200	2,6487%	7.438,19
23132	Actividad Principal	Ayuda a domicilio_Dependencia	3.365.223,6400	3,4847%	9.785,87
1333	Actividad Principal	Tráfico y Movilidad	4.136.934,9700	4,2838%	12.029,96
132	Actividad Principal	Seguridad y Orden Público	10.845.330,1100	11,2303%	31.537,57
710	Actividad Principal	Vías Públicas, Carreteras y Caminos Vecinales	20.962.270,9900	21,7064%	60.957,03
999	No imputable	Centro de coste residual	48.179.157,4300	49,8894%	140.102,10

198

OBSERVACIONES:



DOCUMENTO DOCUMENTACIÓN COMPLEMENTARIA: Memoria de costes y rendimiento de los servicios públicos municipales 2022	IDENTIFICADORES	
OTROS DATOS Código para validación: S7XQP-WKW9J-8HZ3G Página 199 de 269	FIRMAS 1.- Director Contabilidad del AYUNTAMIENTO DE OVIEDO. FIRMA 04/04/2023 12:25	ESTADO FIRMADO 04/04/2023 12:25



Esta es una copia impresa del documento electrónico (Ref: 13164205 S7XQP-WKW9J-8HZ3G 110FB55A9A1F494A8DF8F6AB030B05DD4FE3E65) generada con la aplicación informática Firmadoc. El documento está FIRMADO. Mediante el código de verificación puede comprobar la validez de la firma electrónica de los documentos firmados en la dirección web que le proporciona la entidad emisora de este documento.

AYUNTAMIENTO DE OVIEDO		REPARTO SECUNDARIO DE COSTES		Ejercicio 2022		Pág. 19	
				Fecha Obtención 10/03/2023			
		TOTAL		96.571.915,6900		100,0000%	
				280.825,34			
199							
OBSERVACIONES:							

AYUNTAMIENTO DE OVIEDO**REPARTO SECUNDARIO DE COSTES****Ejercicio 2022**

Pág. 20

Fecha Obtención 10/03/2023

ACTIVIDAD: 211491 / Contratación administrativa

TIPO: Actividad DAG


INDICADOR DE REPARTO:

VALOR DEL INDICADOR: 96.571.915,69000

COSTE TOTAL DE LA ACTIVIDAD:

Actividad Receptora	Tipo de Centro	Denominación	Valor Imputado Absoluto	Valor Imputado Relativo	Coste Imputado
135	Actividad Principal	Protección Civil	0,0000	0,0000%	
136	Actividad Principal	Prevención y Extinción de Incendios	0,0000	0,0000%	
165	Actividad Principal	Alumbrado Público y eficiencia energética	0,0000	0,0000%	
170	Actividad Principal	Medio ambiente	0,0000	0,0000%	
171	Actividad Principal	Parques y Jardines	0,0000	0,0000%	
2315	Actividad Principal	Juventud	0,0000	0,0000%	
2316	Actividad Principal	Centros Sociales	0,0000	0,0000%	
3262	Actividad Principal	Escuela de Música Tradicional	0,0000	0,0000%	
388	Actividad Principal	Fiestas Populares y Festejos	0,0000	0,0000%	
432	Actividad Principal	Turismo y Congresos	0,0000	0,0000%	
510	Actividad Principal	Promoción y equipamientos culturales	0,0000	0,0000%	
3261	Actividad Principal	Servicios prestados en la Escuela de Música	3.898,5100	0,0040%	16,59
420	Actividad Principal	Promoción del deporte e Instalaciones deportivas	7.054,6900	0,0073%	30,02
3321	Actividad Principal	Bibliotecas	27.397,3200	0,0284%	116,58
23133	Actividad Principal	Teleasistencia_Dependencia	45.324,7800	0,0469%	192,87
23131	Actividad Principal	Teleasistencia domiciliaria_Ordinaria	72.444,4800	0,0750%	308,27
23151	Actividad Principal	Música Joven	133.466,0300	0,1382%	567,94
1321	Actividad Principal	Conservación y policía urbana	295.060,9800	0,3055%	1.255,58
311	Actividad Principal	Protección de la Salud Pública	304.979,1300	0,3158%	1.297,78
1512	Actividad Principal	Planificación y Gestión Urbanística	1.048.794,0500	1,0860%	4.462,95
3232	Actividad Principal	Servicios Educativos Primer Ciclo (0-3 años)	1.214.621,6200	1,2577%	5.168,60
23130	Actividad Principal	Ayuda a domicilio_Ordinaria	1.332.023,1500	1,3783%	5.668,18
3231	Actividad Principal	Funcionamiento Centros docentes Preescolar/Primaria	2.040.045,8000	2,125%	8.681,04
1511	Actividad Principal	Licencias Urbanísticas	2.557.888,0200	2,6487%	10.884,63
23132	Actividad Principal	Ayuda a domicilio_Dependencia	3.365.223,6400	3,4847%	14.320,10
1333	Actividad Principal	Tráfico y Movilidad	4.136.934,9700	4,2838%	17.603,97
132	Actividad Principal	Seguridad y Orden Público	10.845.330,1100	11,2303%	46.150,32
710	Actividad Principal	Vías Públicas, Carreteras y Caminos Vecinales	20.962.270,9900	21,7064%	89.201,12
999	No imputable	Centro de coste residual	48.179.157,4300	49,8894%	205.017,62

200

OBSERVACIONES:

DOCUMENTO DOCUMENTACIÓN COMPLEMENTARIA: Memoria de costes y rendimiento de los servicios públicos municipales 2022	IDENTIFICADORES	
OTROS DATOS Código para validación: S7XQP-WKW9J-8HZ3G Página 201 de 269	FIRMAS 1.- Director Contabilidad del AYUNTAMIENTO DE OVIEDO. FIRMA 04/04/2023 12:25	ESTADO FIRMADO 04/04/2023 12:25



Esta es una copia impresa del documento electrónico (Ref: 13164205 S7XQP-WKW9J-8HZ3G 110FB55A9A1F494A5DF8F6AB030B05DD4FE3E65) generada con la aplicación informática Firmadoc. El documento está FIRMADO. Mediante el código de verificación puede comprobar la validez de la firma electrónica de los documentos firmados en la dirección web que le proporciona la entidad emisora de este documento.

AYUNTAMIENTO DE OVIEDO		REPARTO SECUNDARIO DE COSTES		Ejercicio 2022		Pág. 21	
				Fecha Obtención 10/03/2023			
		TOTAL		96.571.915,6900		100,0000%	
						410.944,17	
201							
OBSERVACIONES:							

AYUNTAMIENTO DE OVIEDO**REPARTO SECUNDARIO DE COSTES**Ejercicio **2022**

Pág. 22

Fecha Obtención 10/03/2023

ACTIVIDAD: 212920 / Nómina, seguridad Social, gestión de personal

TIPO: Actividad DAG


INDICADOR DE REPARTO:

VALOR DEL INDICADOR: 96.571.915,69000

COSTE TOTAL DE LA ACTIVIDAD:

Actividad Receptora	Tipo de Centro	Denominación	Valor Imputado Absoluto	Valor Imputado Relativo	Coste Imputado
135	Actividad Principal	Protección Civil	0,0000	0,0000%	
136	Actividad Principal	Prevención y Extinción de Incendios	0,0000	0,0000%	
165	Actividad Principal	Alumbrado Público y eficiencia energética	0,0000	0,0000%	
170	Actividad Principal	Medio ambiente	0,0000	0,0000%	
171	Actividad Principal	Parques y Jardines	0,0000	0,0000%	
2315	Actividad Principal	Juventud	0,0000	0,0000%	
2316	Actividad Principal	Centros Sociales	0,0000	0,0000%	
3262	Actividad Principal	Escuela de Música Tradicional	0,0000	0,0000%	
388	Actividad Principal	Fiestas Populares y Festejos	0,0000	0,0000%	
432	Actividad Principal	Turismo y Congresos	0,0000	0,0000%	
510	Actividad Principal	Promoción y equipamientos culturales	0,0000	0,0000%	
3261	Actividad Principal	Servicios prestados en la Escuela de Música	3.898,5100	0,0040%	25,39
420	Actividad Principal	Promoción del deporte e Instalaciones deportivas	7.054,6900	0,0073%	45,95
3321	Actividad Principal	Bibliotecas	27.397,3200	0,0284%	178,47
23133	Actividad Principal	Teleasistencia_Dependencia	45.324,7800	0,0469%	295,25
23131	Actividad Principal	Teleasistencia domiciliaria_Ordinaria	72.444,4800	0,0750%	471,90
23151	Actividad Principal	Música Joven	133.466,0300	0,1382%	869,40
1321	Actividad Principal	Conservación y policía urbana	295.060,9800	0,3055%	1.922,03
311	Actividad Principal	Protección de la Salud Pública	304.979,1300	0,3158%	1.986,64
1512	Actividad Principal	Planificación y Gestión Urbanística	1.048.794,0500	1,0860%	6.831,85
3232	Actividad Principal	Servicios Educativos Primer Ciclo (0-3 años)	1.214.621,6200	1,2577%	7.912,05
23130	Actividad Principal	Ayuda a domicilio_Ordinaria	1.332.023,1500	1,3789%	8.676,81
3231	Actividad Principal	Funcionamiento Centros docentes Preescolar/Primaria	2.040.045,8000	2,1125%	13.288,87
1511	Actividad Principal	Licencias Urbanísticas	2.557.888,0200	2,6487%	16.662,10
23132	Actividad Principal	Ayuda a domicilio_Dependencia	3.365.223,6400	3,4847%	21.921,09
1333	Actividad Principal	Tráfico y Movilidad	4.136.934,9700	4,2838%	26.948,02
132	Actividad Principal	Seguridad y Orden Público	10.845.330,1100	11,2303%	70.646,54
710	Actividad Principal	Vías Públicas, Carreteras y Caminos Vecinales	20.962.270,9900	21,7064%	136.548,36
999	No imputable	Centro de coste residual	48.179.157,4300	49,8894%	313.839,32

202

OBSERVACIONES:

DOCUMENTO DOCUMENTACIÓN COMPLEMENTARIA: Memoria de costes y rendimiento de los servicios públicos municipales 2022	IDENTIFICADORES	
OTROS DATOS Código para validación: S7XQP-WKW9J-8HZ3G Página 203 de 269	FIRMAS 1.- Director Contabilidad del AYUNTAMIENTO DE OVIEDO. FIRMA 04/04/2023 12:25	ESTADO FIRMADO 04/04/2023 12:25



Esta es una copia impresa del documento electrónico (Ref: 13164205 S7XQP-WKW9J-8HZ3G 110FB55A9A1F494ABDF8F6AB030B05DD4FE3E65) generada con la aplicación informática Firmadoc. El documento está FIRMADO. Mediante el código de verificación puede comprobar la validez de la firma electrónica de los documentos firmados en la dirección web que le proporciona la entidad emisora de este documento.

AYUNTAMIENTO DE OVIEDO		REPARTO SECUNDARIO DE COSTES		Ejercicio 2022		Pág. 23	
				Fecha Obtención 10/03/2023			
		TOTAL		96.571.915,6900		100,0000%	
				629.070,03			
203							
OBSERVACIONES:							

AYUNTAMIENTO DE OVIEDO

REPARTO SECUNDARIO DE COSTES

Ejercicio 2022

Pág. 24


Fecha Obtención 10/03/2023

ACTIVIDAD: 213920 / Prevención de riesgos laborales
 TIPO: Actividad DAG
 INDICADOR DE REPARTO:
 VALOR DEL INDICADOR: 96.571,915.69000
 COSTE TOTAL DE LA ACTIVIDAD:


Actividad Receptora	Tipo de Centro	Denominación	Valor Imputado Absoluto	Valor Imputado Relativo	Coste Imputado
135	Actividad Principal	Protección Civil	0,0000	0,0000%	
136	Actividad Principal	Prevención y Extinción de Incendios	0,0000	0,0000%	
165	Actividad Principal	Alumbrado Público y eficiencia energética	0,0000	0,0000%	
170	Actividad Principal	Medio ambiente	0,0000	0,0000%	
171	Actividad Principal	Parques y Jardines	0,0000	0,0000%	
2315	Actividad Principal	Juventud	0,0000	0,0000%	
2316	Actividad Principal	Centros Sociales	0,0000	0,0000%	
3262	Actividad Principal	Escuela de Música Tradicional	0,0000	0,0000%	
388	Actividad Principal	Fiestas Populares y Festejos	0,0000	0,0000%	
432	Actividad Principal	Turismo y Congresos	0,0000	0,0000%	
510	Actividad Principal	Promoción y equipamientos culturales	0,0000	0,0000%	
3261	Actividad Principal	Servicios prestados en la Escuela de Música	3.898,5100	0,0040%	17,61
420	Actividad Principal	Promoción del deporte e Instalaciones deportivas	7.054,6900	0,0073%	31,87
3321	Actividad Principal	Bibliotecas	27.397,3200	0,0284%	123,76
23133	Actividad Principal	Teleasistencia_Dependencia	45.324,7800	0,0469%	204,74
23131	Actividad Principal	Teleasistencia domiciliaria_Ordinaria	72.444,4800	0,0750%	327,24
23151	Actividad Principal	Música Joven	133.466,0300	0,1382%	602,89
1321	Actividad Principal	Conservación y policía urbana	295.060,9800	0,3055%	1.332,84
311	Actividad Principal	Protección de la Salud Pública	304.979,1300	0,3158%	1.377,64
1512	Actividad Principal	Planificación y Gestión Urbanística	1.048.794,0500	1,0860%	4.737,59
3232	Actividad Principal	Servicios Educativos Primer Ciclo (0-3 años)	1.214.621,6200	1,2577%	5.486,66
23130	Actividad Principal	Ayuda a domicilio_Ordinaria	1.332.023,1500	1,3789%	6.016,98
3231	Actividad Principal	Funcionamiento Centros docentes Preescolar/Primaria	2.040.045,8000	2,1125%	9.215,24
1511	Actividad Principal	Licencias Urbanísticas	2.557.888,0200	2,6487%	11.554,43
23132	Actividad Principal	Ayuda a domicilio_Dependencia	3.365.223,6400	3,4847%	15.201,30
1333	Actividad Principal	Tráfico y Movilidad	4.136.934,9700	4,2838%	18.667,26
132	Actividad Principal	Seguridad y Orden Público	10.845.330,1100	11,2303%	48.990,24
710	Actividad Principal	Vías Públicas, Carreteras y Caminos Vecinales	20.962.270,9900	21,7064%	94.690,23
999	No imputable	Centro de coste residual	48.179.157,4300	49,8894%	217.633,64

204

OBSERVACIONES:



DOCUMENTO DOCUMENTACIÓN COMPLEMENTARIA: Memoria de costes y rendimiento de los servicios públicos municipales 2022	IDENTIFICADORES	
OTROS DATOS Código para validación: S7XQP-WKW9J-8HZ3G Página 205 de 269	FIRMAS 1.- Director Contabilidad del AYUNTAMIENTO DE OVIEDO. FIRMA 04/04/2023 12:25	ESTADO FIRMADO 04/04/2023 12:25



Esta es una copia impresa del documento electrónico (Ref: 13164205 S7XQP-WKW9J-8HZ3G 110FB55A9A1F494A8DF8F6AB030B05DD4FE3E65) generada con la aplicación informática Firmadoc. El documento está FIRMADO. Mediante el código de verificación puede comprobar la validez de la firma electrónica de los documentos firmados en la dirección web que le proporciona la entidad emisora de este documento.

AYUNTAMIENTO DE OVIEDO		REPARTO SECUNDARIO DE COSTES		Ejercicio 2022		Pág. 25	
				Fecha Obtención 10/03/2023			
		TOTAL		96.571.915,6900		100,0000%	
				436.232,16			

205

OBSERVACIONES:

AYUNTAMIENTO DE OVIEDO

REPARTO SECUNDARIO DE COSTES

Ejercicio 2022

Pág. 26


Fecha Obtención 10/03/2023

ACTIVIDAD: 214920 / Archivo y documentación
 TIPO: Actividad DAG
 INDICADOR DE REPARTO:
 VALOR DEL INDICADOR: 96.571.915,69000
 COSTE TOTAL DE LA ACTIVIDAD:


Actividad Receptora	Tipo de Centro	Denominación	Valor Imputado Absoluto	Valor Imputado Relativo	Coste Imputado
135	Actividad Principal	Protección Civil	0,0000	0,0000%	
136	Actividad Principal	Prevención y Extinción de Incendios	0,0000	0,0000%	
165	Actividad Principal	Alumbrado Público y eficiencia energética	0,0000	0,0000%	
170	Actividad Principal	Medio ambiente	0,0000	0,0000%	
171	Actividad Principal	Parques y Jardines	0,0000	0,0000%	
2315	Actividad Principal	Juventud	0,0000	0,0000%	
2316	Actividad Principal	Centros Sociales	0,0000	0,0000%	
3262	Actividad Principal	Escuela de Música Tradicional	0,0000	0,0000%	
388	Actividad Principal	Fiestas Populares y Festejos	0,0000	0,0000%	
432	Actividad Principal	Turismo y Congresos	0,0000	0,0000%	
510	Actividad Principal	Promoción y equipamientos culturales	0,0000	0,0000%	
3261	Actividad Principal	Servicios prestados en la Escuela de Música	3.898,5100	0,0040%	7,24
420	Actividad Principal	Promoción del deporte e Instalaciones deportivas	7.054,6900	0,0073%	13,10
3321	Actividad Principal	Bibliotecas	27.397,3200	0,0284%	50,98
23133	Actividad Principal	Teleasistencia_Dependencia	45.324,7800	0,0469%	84,13
23131	Actividad Principal	Teleasistencia domiciliaria_Ordinaria	72.444,4800	0,0750%	134,47
23151	Actividad Principal	Música Joven	133.466,0300	0,1382%	247,74
1321	Actividad Principal	Conservación y policía urbana	295.060,9800	0,3055%	547,70
311	Actividad Principal	Protección de la Salud Pública	304.979,1300	0,3158%	566,11
1512	Actividad Principal	Planificación y Gestión Urbanística	1.048.794,0500	1,0860%	1.946,81
3232	Actividad Principal	Servicios Educativos Primer Ciclo (0-3 años)	1.214.621,6200	1,2577%	2.254,62
23130	Actividad Principal	Ayuda a domicilio_Ordinaria	1.332.023,1500	1,3789%	2.472,54
3231	Actividad Principal	Funcionamiento Centros docentes Preescolar/Primaria	2.040.045,8000	2,1125%	3.786,80
1511	Actividad Principal	Licencias Urbanísticas	2.557.888,0200	2,6487%	4.748,03
23132	Actividad Principal	Ayuda a domicilio_Dependencia	3.365.223,6400	3,4847%	6.246,64
1333	Actividad Principal	Tráfico y Movilidad	4.136.934,9700	4,2838%	7.679,11
132	Actividad Principal	Seguridad y Orden Público	10.845.330,1100	11,2303%	20.131,45
710	Actividad Principal	Vías Públicas, Carreteras y Caminos Vecinales	20.962.270,9900	21,7064%	38.910,84
999	No imputable	Centro de coste residual	48.179.157,4300	49,8894%	89.431,71

206

OBSERVACIONES:



DOCUMENTO DOCUMENTACIÓN COMPLEMENTARIA: Memoria de costes y rendimiento de los servicios públicos municipales 2022	IDENTIFICADORES	
OTROS DATOS Código para validación: S7XQP-WKW9J-8HZ3G Página 207 de 269	FIRMAS 1.- Director Contabilidad del AYUNTAMIENTO DE OVIEDO. FIRMA 04/04/2023 12:25	ESTADO FIRMADO 04/04/2023 12:25



Esta es una copia impresa del documento electrónico (Ref: 13164205 S7XQP-WKW9J-8HZ3G 110FB55A9A1F494A8DF8F6AB030B05DD4FE3E65) generada con la aplicación informática Firmadoc. El documento está FIRMADO. Mediante el código de verificación puede comprobar la validez de la firma electrónica de los documentos firmados en la dirección web que le proporciona la entidad emisora de este documento.

AYUNTAMIENTO DE OVIEDO		REPARTO SECUNDARIO DE COSTES		Ejercicio 2022		Pág. 27	
				Fecha Obtención 10/03/2023			
		TOTAL		96.571.915,6900		100,0000%	
				179.259,90			
207							
OBSERVACIONES:							

AYUNTAMIENTO DE OVIEDO**REPARTO SECUNDARIO DE COSTES**Ejercicio **2022**

Pág. 28

Fecha Obtención 10/03/2023

ACTIVIDAD: 215933 / Gestión del Patrimonio Municipal

TIPO: Actividad DAG


INDICADOR DE REPARTO: 96.571.915.6900

VALOR DEL INDICADOR: 96.571.915.6900

COSTE TOTAL DE LA ACTIVIDAD:

Actividad Receptora	Tipo de Centro	Denominación	Valor Imputado Absoluto	Valor Imputado Relativo	Coste Imputado
135	Actividad Principal	Protección Civil	0,0000	0,0000%	
136	Actividad Principal	Prevención y Extinción de Incendios	0,0000	0,0000%	
165	Actividad Principal	Alumbrado Público y eficiencia energética	0,0000	0,0000%	
170	Actividad Principal	Medio ambiente	0,0000	0,0000%	
171	Actividad Principal	Parques y Jardines	0,0000	0,0000%	
2315	Actividad Principal	Juventud	0,0000	0,0000%	
2316	Actividad Principal	Centros Sociales	0,0000	0,0000%	
3262	Actividad Principal	Escuela de Música Tradicional	0,0000	0,0000%	
388	Actividad Principal	Fiestas Populares y Festejos	0,0000	0,0000%	
432	Actividad Principal	Turismo y Congresos	0,0000	0,0000%	
510	Actividad Principal	Promoción y equipamientos culturales	0,0000	0,0000%	
3261	Actividad Principal	Servicios prestados en la Escuela de Música	3.898,5100	0,0040%	33,54
420	Actividad Principal	Promoción del deporte e Instalaciones deportivas	7.054,6900	0,0073%	60,89
3321	Actividad Principal	Bibliotecas	27.397,3200	0,0284%	235,67
23133	Actividad Principal	Teleasistencia_Dependencia	45.324,7800	0,0469%	389,88
23131	Actividad Principal	Teleasistencia domiciliaria_Ordinaria	72.444,4800	0,0750%	623,17
23151	Actividad Principal	Música Joven	133.466,0300	0,1382%	1.148,08
1321	Actividad Principal	Conservación y policía urbana	295.060,9800	0,3065%	2.538,12
311	Actividad Principal	Protección de la Salud Pública	304.979,1300	0,3168%	2.623,44
1512	Actividad Principal	Planificación y Gestión Urbanística	1.048.794,0500	1,0860%	9.021,75
3232	Actividad Principal	Servicios Educativos Primer Ciclo (0-3 años)	1.214.621,6200	1,2577%	10.448,20
23130	Actividad Principal	Ayuda a domicilio_Ordinaria	1.332.023,1500	1,3789%	11.458,09
3231	Actividad Principal	Funcionamiento Centros docentes Preescolar/Primaria	2.040.045,8000	2,1125%	17.548,51
1511	Actividad Principal	Licencias Urbanísticas	2.557.888,0200	2,6487%	22.003,00
23132	Actividad Principal	Ayuda a domicilio_Dependencia	3.365.223,6400	3,4847%	28.947,72
1333	Actividad Principal	Tráfico y Movilidad	4.136.934,9700	4,2838%	35.585,99
132	Actividad Principal	Seguridad y Orden Público	10.845.330,1100	11,2303%	93.291,73
710	Actividad Principal	Vías Públicas, Carreteras y Caminos Vecinales	20.962.270,9900	21,7064%	180.317,85
999	No imputable	Centro de coste residual	48.179.157,4300	49,8894%	414.438,02

208

OBSERVACIONES:

DOCUMENTO DOCUMENTACIÓN COMPLEMENTARIA: Memoria de costes y rendimiento de los servicios públicos municipales 2022	IDENTIFICADORES	
OTROS DATOS Código para validación: S7XQP-WKW9J-8HZ3G Página 209 de 269	FIRMAS 1.- Director Contabilidad del AYUNTAMIENTO DE OVIEDO. FIRMA 04/04/2023 12:25	ESTADO FIRMADO 04/04/2023 12:25



Esta es una copia impresa del documento electrónico (Ref: 13164205 S7XQP-WKW9J-8HZ3G 110FB55A9A1F494A8DF8F6AB030B05DD4FE3E65) generada con la aplicación informática Firmadoc. El documento está FIRMADO. Mediante el código de verificación puede comprobar la validez de la firma electrónica de los documentos firmados en la dirección web que le proporciona la entidad emisora de este documento.

AYUNTAMIENTO DE OVIEDO		REPARTO SECUNDARIO DE COSTES		Ejercicio 2022		Pág. 29	
				Fecha Obtención 10/03/2023			
		TOTAL		96.571.915,6900		100,0000%	
				830.713,44			
209							
OBSERVACIONES:							

AYUNTAMIENTO DE OVIEDO

REPARTO SECUNDARIO DE COSTES

Ejercicio 2022

Pág. 30


Fecha Obtención 10/03/2023

ACTIVIDAD: 21692 / Registro General y Estadística
 TIPO: Actividad DAG
 INDICADOR DE REPARTO:
 VALOR DEL INDICADOR: 96.571.915,69000
 COSTE TOTAL DE LA ACTIVIDAD:

Actividad Receptora	Tipo de Centro	Denominación	Valor Imputado Absoluto	Valor Imputado Relativo	Coste Imputado
135	Actividad Principal	Protección Civil	0,0000	0,0000%	
136	Actividad Principal	Prevención y Extinción de Incendios	0,0000	0,0000%	
165	Actividad Principal	Alumbrado Público y eficiencia energética	0,0000	0,0000%	
170	Actividad Principal	Medio ambiente	0,0000	0,0000%	
171	Actividad Principal	Parques y Jardines	0,0000	0,0000%	
2315	Actividad Principal	Juventud	0,0000	0,0000%	
2316	Actividad Principal	Centros Sociales	0,0000	0,0000%	
3262	Actividad Principal	Escuela de Música Tradicional	0,0000	0,0000%	
388	Actividad Principal	Fiestas Populares y Festejos	0,0000	0,0000%	
432	Actividad Principal	Turismo y Congresos	0,0000	0,0000%	
510	Actividad Principal	Promoción y equipamientos culturales	0,0000	0,0000%	
3261	Actividad Principal	Servicios prestados en la Escuela de Música	3.898,5100	0,0040%	28,89
420	Actividad Principal	Promoción del deporte e Instalaciones deportivas	7.054,6900	0,0073%	52,28
3321	Actividad Principal	Bibliotecas	27.397,3200	0,0284%	203,05
23133	Actividad Principal	Teleasistencia_Dependencia	45.324,7800	0,0469%	335,91
23151	Actividad Principal	Teleasistencia domiciliaria_Ordinaria	72.444,4800	0,0750%	536,91
1321	Actividad Principal	Música Joven	133.466,0300	0,1382%	989,15
311	Actividad Principal	Conservación y policía urbana	295.060,9800	0,3055%	2.186,78
1512	Actividad Principal	Protección de la Salud Pública	304.979,1300	0,3158%	2.260,28
3232	Actividad Principal	Planificación y Gestión Urbanística	1.048.794,0500	1,0860%	7.772,90
23130	Actividad Principal	Servicios Educativos Primer Ciclo (0-3 años)	1.214.621,6200	1,2577%	9.001,89
3231	Actividad Principal	Ayuda a domicilio_Ordinaria	1.332.023,1500	1,3789%	9.871,98
1511	Actividad Principal	Funcionamiento Centros docentes Preescolar/Primaria	2.040.045,8000	2,1125%	15.119,33
23132	Actividad Principal	Licencias Urbanísticas	2.557.888,0200	2,6487%	18.957,20
1333	Actividad Principal	Ayuda a domicilio_Dependencia	3.365.223,6400	3,4847%	24.940,58
132	Actividad Principal	Tráfico y Movilidad	4.136.934,9700	4,2838%	30.659,94
710	Actividad Principal	Seguridad y Orden Público	10.845.330,1100	11,2303%	80.377,66
999	No imputable	Vías Públicas, Carreteras y Caminos Vecinales	20.962.270,9900	21,7064%	155.357,04
		Centro de coste residual	48.179.157,4300	49,8894%	357.068,72

210

OBSERVACIONES:




DOCUMENTO DOCUMENTACIÓN COMPLEMENTARIA: Memoria de costes y rendimiento de los servicios públicos municipales 2022	IDENTIFICADORES	
OTROS DATOS Código para validación: S7XQP-WKW9J-8HZ3G Página 211 de 269	FIRMAS 1.- Director Contabilidad del AYUNTAMIENTO DE OVIEDO. FIRMA 04/04/2023 12:25	ESTADO FIRMADO 04/04/2023 12:25



Esta es una copia impresa del documento electrónico (Ref: 13164205 S7XQP-WKW9J-8HZ3G 110FB55A9A1F494A8DF8F6AB030B05DD4FE3E65) generada con la aplicación informática Firmadoc. El documento está FIRMADO. Mediante el código de verificación puede comprobar la validez de la firma electrónica de los documentos firmados en la dirección web que le proporciona la entidad emisora de este documento.


AYUNTAMIENTO DE OVIEDO		REPARTO SECUNDARIO DE COSTES		Ejercicio 2022		Pág. 31	
				Fecha Obtención 10/03/2023			
		TOTAL		96.571.915,6900		100,0000%	
				715.720,49			
211							
OBSERVACIONES:							



Esta es una copia impresa del documento electrónico (Ref: 131205 S7XQP-WKW9J-8HZ3G 110FB55A9A1F494VDF8F6B030B05DD4FE3E65) generada con la aplicación informática Firmadoc. El documento está FIRMADO. Mediante el código de verificación puede comprobar la validez de la firma electrónica de los documentos firmados en la dirección web que le proporciona la entidad emisora de este documento.

AYUNTAMIENTO DE OVIEDO		REPARTO SECUNDARIO DE COSTES		Ejercicio 2022		Pág. 32	
ACTIVIDAD:		220 / Sección de Festejos		Fecha Obtención 10/03/2023			
TIPO:		Centro Principal					
INDICADOR DE REPARTO:							
VALOR DEL INDICADOR:		1,0000					
COSTE TOTAL DE LA ACTIVIDAD:							
Actividad Receptora	Tipo de Centro	Denominación	Valor Imputado Absoluto	Valor Imputado Relativo	Coste Imputado		
338	Actividad Principal	Fiestas Populares y Festejos	1,0000	100,00000%	3.955.787,11		
TOTAL			1,0000	100,00000%	3.955.787,11		

OBSERVACIONES:



AYUNTAMIENTO DE OVIEDO

REPARTO SECUNDARIO DE COSTES

Ejercicio 2022


Pág. 34

Fecha Obtención 10/03/2023

ACTIVIDAD: 312 / Coordinación de Centros Sociales
 TIPO: Centro Principal
 INDICADOR DE REPARTO:
 VALOR DEL INDICADOR: 1.0000
 COSTE TOTAL DE LA ACTIVIDAD:

Actividad Receptora	Tipo de Centro	Denominación	Valor Imputado Absoluto	Valor Imputado Relativo	Coste Imputado
2316	Actividad Principal	Centros Sociales	1.0000	100.00000%	4.188.299,20
		TOTAL	1.0000	100.00000%	4.188.299,20


OBSERVACIONES:



Esta es una copia impresa del documento electrónico (Ref: 13164205 S7XQP-WKW9J-8HZ3G 110FB55A9A1F494VDF8F6AB030B05DD4FE3E65) generada con la aplicación informática Firmadoc. El documento está FIRMADO. Mediante el código de verificación puede comprobar la validez de la firma electrónica de los documentos firmados en la dirección web que le proporciona la entidad emisora de este documento.

AYUNTAMIENTO DE OVIEDO		REPARTO SECUNDARIO DE COSTES		Ejercicio 2022		Pág. 35	
ACTIVIDAD:		3130 / Coordinación de Juventud		Fecha Obtención 10/03/2023			
TIPO:		Centro Principal					
INDICADOR DE REPARTO:							
VALOR DEL INDICADOR:		1,0000					
COSTE TOTAL DE LA ACTIVIDAD:							
Actividad Receptora	Tipo de Centro	Denominación	Valor Imputado Absoluto	Valor Imputado Relativo	Coste Imputado		
2315	Actividad Principal	Juventud	1,0000	100,00000%	784,001,64		
		TOTAL	1,0000	100,00000%	784,001,64		

OBSERVACIONES:



AYUNTAMIENTO DE OVIEDO

REPARTO SECUNDARIO DE COSTES

Ejercicio 2022


Pág. 36

Fecha Obtención 10/03/2023

ACTIVIDAD: 3131 / Centro de Musica Joven "Pedro Bastarrica"
 TIPO: Centro Principal
 INDICADOR DE REPARTO:
 VALOR DEL INDICADOR: 1.0000
 COSTE TOTAL DE LA ACTIVIDAD:

Actividad Receptora	Tipo de Centro	Denominación	Valor Imputado Absoluto	Valor Imputado Relativo	Coste Imputado
23151	Actividad Principal	Musica Joven	1.0000	100.00000%	2.576,78
TOTAL			1.0000	100.00000%	2.576,78

OBSERVACIONES:



AYUNTAMIENTO DE OVIEDO

REPARTO SECUNDARIO DE COSTES

Ejercicio 2022


Pág. 37

Fecha Obtención 10/03/2023

ACTIVIDAD: 4100 / Sección de Educación
 TIPO: Centro Principal
 INDICADOR DE REPARTO:
 VALOR DEL INDICADOR: 1.0000
 COSTE TOTAL DE LA ACTIVIDAD:

Actividad Receptora	Tipo de Centro	Denominación	Valor Imputado Absoluto	Valor Imputado Relativo	Coste Imputado
3231	Actividad Principal	Funcionamiento Centros docentes Preescolar/Primaria	1.0000	100.00000%	6.826.329,01
TOTAL			1.0000	100.00000%	6.826.329,01

OBSERVACIONES:



AYUNTAMIENTO DE OVIEDO

REPARTO SECUNDARIO DE COSTES

Ejercicio 2022


Pág. 38

Fecha Obtención 10/03/2023

ACTIVIDAD: 41000 / Colegios Públicos
 TIPO: Centro Principal
 INDICADOR DE REPARTO: Centro Principal
 VALOR DEL INDICADOR: 1.0000
 COSTE TOTAL DE LA ACTIVIDAD:

Actividad Receptora	Tipo de Centro	Denominación	Valor Imputado Absoluto	Valor Imputado Relativo	Coste Imputado
4100	Centro Principal	Sección de Educación	1.0000	100.00000%	52.724,54
TOTAL			1.0000	100.00000%	52.724,54

OBSERVACIONES:



AYUNTAMIENTO DE OVIEDO

REPARTO SECUNDARIO DE COSTES

Ejercicio 2022


Pág. 39

Fecha Obtención 10/03/2023

ACTIVIDAD: 4101 / Escuela de Música
 TIPO: Centro Principal
 INDICADOR DE REPARTO:
 VALOR DEL INDICADOR: 1,0000
 COSTE TOTAL DE LA ACTIVIDAD:

Actividad Receptora	Tipo de Centro	Denominación	Valor Imputado Absoluto	Valor Imputado Relativo	Coste Imputado
3261	Actividad Principal	Servicios prestados en la Escuela de Música	1,0000	100,00000%	1,511,127,47
TOTAL			1,0000	100,00000%	1,511,127,47


OBSERVACIONES:



Esta es una copia impresa del documento electrónico (Ref: 131205 S7XQP-WKW9J-8HZ3G 110FB55A9A1F4944BDF8FAB030B05DD4FE3E65) generada con la aplicación informática Firmadoc. El documento está FIRMADO. Mediante el código de verificación puede comprobar la validez de la firma electrónica de los documentos firmados en la dirección web que le proporciona la entidad emisora de este documento.

AYUNTAMIENTO DE OVIEDO		REPARTO SECUNDARIO DE COSTES		Ejercicio 2022		Pág. 40	
ACTIVIDAD:		4102 / Escuela de Música Tradicional		Fecha Obtención 10/03/2023			
TIPO:		Centro Principal					
INDICADOR DE REPARTO:							
VALOR DEL INDICADOR:		1,0000					
COSTE TOTAL DE LA ACTIVIDAD:							
Actividad Receptora	Tipo de Centro	Denominación	Valor Imputado Absoluto	Valor Imputado Relativo	Coste Imputado		
3262	Actividad Principal	Escuela de Música Tradicional	1,0000	100,00000%	501,368,44		
TOTAL			1,0000	100,00000%	501,368,44		

OBSERVACIONES:



AYUNTAMIENTO DE OVIEDO

REPARTO SECUNDARIO DE COSTES

Ejercicio 2022


Pág. 41

Fecha Obtención 10/03/2023

ACTIVIDAD: 4103 / Escuelas Infantiles
 TIPO: Centro Principal
 INDICADOR DE REPARTO:
 VALOR DEL INDICADOR: 1.0000
 COSTE TOTAL DE LA ACTIVIDAD:

Actividad Receptora	Tipo de Centro	Denominación	Valor Imputado Absoluto	Valor Imputado Relativo	Coste Imputado
3232	Actividad Principal	Servicios Educativos Primer Ciclo (0-3 años)	1.0000	100.00000%	6.346.984,29
TOTAL			1.0000	100.00000%	6.346.984,29

OBSERVACIONES:




Esta es una copia impresa del documento electrónico (Ref: 1314205 S7XQP-WKW9J-8HZ3G 110FB55A9A1F494A8DF8F6AB030B05DD4FE3E65) generada con la aplicación informática Firmadoc. El documento está FIRMADO. Mediante el código de verificación puede comprobar la validez de la firma electrónica de los documentos firmados en la dirección web que le proporciona la entidad emisora de este documento.

AYUNTAMIENTO DE OVIEDO		REPARTO SECUNDARIO DE COSTES		Ejercicio 2022		Pág. 42	
						Fecha Obtención 10/03/2023	
ACTIVIDAD:	42 / Sección de Deportes						
TIPO:	Centro Principal						
INDICADOR DE REPARTO:							
VALOR DEL INDICADOR:	1,0000						
COSTE TOTAL DE LA ACTIVIDAD:							
Actividad Receptora	Tipo de Centro	Denominación	Valor Imputado Absoluto	Valor Imputado Relativo	Coste Imputado		
420	Actividad Principal	Promoción del deporte e instalaciones deportivas	1,0000	100,00000%	15,040,042,91		
		TOTAL	1,0000	100,00000%	15,040,042,91		

222

OBSERVACIONES:



AYUNTAMIENTO DE OVIEDO

REPARTO SECUNDARIO DE COSTES

Ejercicio 2022


Pág. 43

Fecha Obtención 10/03/2023

ACTIVIDAD: 430 / Coordinación de Bibliotecas
 TIPO: Centro Principal
 INDICADOR DE REPARTO:
 VALOR DEL INDICADOR: 1.0000
 COSTE TOTAL DE LA ACTIVIDAD:

Actividad Receptora	Tipo de Centro	Denominación	Valor Imputado Absoluto	Valor Imputado Relativo	Coste Imputado
3321	Actividad Principal	Bibliotecas	1.0000	100.00000%	1.328.605,12
TOTAL			1.0000	100.00000%	1.328.605,12

OBSERVACIONES:



AYUNTAMIENTO DE OVIEDO

REPARTO SECUNDARIO DE COSTES

Ejercicio 2022


Pág. 44

Fecha Obtención 10/03/2023

ACTIVIDAD: 450 / Sección de Salud Pública
 TIPO: Centro Principal
 INDICADOR DE REPARTO:
 VALOR DEL INDICADOR: 1.0000
 COSTE TOTAL DE LA ACTIVIDAD:

Actividad Receptora	Tipo de Centro	Denominación	Valor Imputado Absoluto	Valor Imputado Relativo	Coste Imputado
311	Actividad Principal	Protección de la Salud Pública	1.0000	100.00000%	293.808,31
TOTAL			1.0000	100.00000%	293.808,31

OBSERVACIONES:



AYUNTAMIENTO DE OVIEDO

REPARTO SECUNDARIO DE COSTES

Ejercicio 2022


Pág. 45

Fecha Obtención 10/03/2023

ACTIVIDAD: 51 / Fundación Municipal de Cultura
 TIPO: Centro Principal
 INDICADOR DE REPARTO:
 VALOR DEL INDICADOR: 1.0000
 COSTE TOTAL DE LA ACTIVIDAD:

Actividad Receptora	Tipo de Centro	Denominación	Valor Imputado Absoluto	Valor Imputado Relativo	Coste Imputado
510	Actividad Principal	Promoción y equipamientos culturales	1.0000	100.00000%	13.516.207,87
TOTAL			1.0000	100.00000%	13.516.207,87

OBSERVACIONES:



AYUNTAMIENTO DE OVIEDO

REPARTO SECUNDARIO DE COSTES

Ejercicio 2022


Pág. 46

Fecha Obtención 10/03/2023

ACTIVIDAD: 610 / Área de Urbanismo
 TIPO: Centro Principal
 INDICADOR DE REPARTO:
 VALOR DEL INDICADOR: 77.0000
 COSTE TOTAL DE LA ACTIVIDAD:

Actividad Receptora	Tipo de Centro	Denominación	Valor Imputado Absoluto	Valor Imputado Relativo	Coste Imputado
1512	Actividad Principal	Planificación y Gestión Urbanística	17.0000	22,0779%	81.812,45
1511	Actividad Principal	Licencias Urbanísticas	60.0000	77,9221%	288.749,81
	TOTAL		77.0000	100,0000%	370.562,26


OBSERVACIONES:



Esta es una copia impresa del documento electrónico (Ref: 131205 S7XQP-WKW9J-8HZ3G 110FB55A9A1F494A8DF8F6AB030B05DD4FE3E65) generada con la aplicación informática Firmadoc. El documento está FIRMADO. Mediante el código de verificación puede comprobar la validez de la firma electrónica de los documentos firmados en la dirección web que le proporciona la entidad emisora de este documento.

AYUNTAMIENTO DE OVIEDO		REPARTO SECUNDARIO DE COSTES		Ejercicio 2022		Pág. 47	
ACTIVIDAD:		620 / Medio Ambiente		Fecha Obtención 10/03/2023			
TIPO:		Centro Principal					
INDICADOR DE REPARTO:							
VALOR DEL INDICADOR:		1,0000					
COSTE TOTAL DE LA ACTIVIDAD:							
Actividad Receptora	Tipo de Centro	Denominación	Valor Imputado Absoluto	Valor Imputado Relativo	Coste Imputado		
170	Actividad Principal	Medio ambiente	1,0000	100,00000%	349,836,81		
TOTAL			1,0000	100,00000%	349,836,81		

DOCUMENTO DOCUMENTACIÓN COMPLEMENTARIA: Memoria de costes y rendimiento de los servicios públicos municipales 2022	IDENTIFICADORES	
OTROS DATOS Código para validación: S7XQP-WKW9J-8HZ3G Página 228 de 269	FIRMAS 1.- Director Contabilidad del AYUNTAMIENTO DE OVIEDO. FIRMA 04/04/2023 12:25	ESTADO FIRMADO 04/04/2023 12:25



AYUNTAMIENTO DE OVIEDO

REPARTO SECUNDARIO DE COSTES

Ejercicio 2022


Pág. 48

Fecha Obtención 10/03/2023

ACTIVIDAD: 71 / Sección Apoyo Técnico (Vias)
 TIPO: Centro Principal
 INDICADOR DE REPARTO:
 VALOR DEL INDICADOR: 1.0000
 COSTE TOTAL DE LA ACTIVIDAD:

Actividad Receptora	Tipo de Centro	Denominación	Valor Imputado Absoluto	Valor Imputado Relativo	Coste Imputado
710	Actividad Principal	Vías Públicas, Carreteras y Caminos Vecinales	1.0000	100.00000%	4.253.472,90
	TOTAL		1.0000	100.00000%	4.253.472,90

OBSERVACIONES:



AYUNTAMIENTO DE OVIEDO

REPARTO SECUNDARIO DE COSTES

Ejercicio 2022


Pág. 49

Fecha Obtención 10/03/2023

ACTIVIDAD: 750 / Sección de Apoyo Técnico (Parques y Jardines)
 TIPO: Centro Principal
 INDICADOR DE REPARTO:
 VALOR DEL INDICADOR: 1.0000
 COSTE TOTAL DE LA ACTIVIDAD:

Actividad Receptora	Tipo de Centro	Denominación	Valor Imputado Absoluto	Valor Imputado Relativo	Coste Imputado
171	Actividad Principal	Parques y Jardines	1.0000	100.00000%	8.969.302,72
TOTAL			1.0000	100.00000%	8.969.302,72

OBSERVACIONES:



AYUNTAMIENTO DE OVIEDO

REPARTO SECUNDARIO DE COSTES

Ejercicio 2022


Pág. 50

Fecha Obtención 10/03/2023

ACTIVIDAD: 760 / Sección Apoyo Técnico (Alumbrado Público y Eficiencia Ener.)
 TIPO: Centro Principal
 INDICADOR DE REPARTO:
 VALOR DEL INDICADOR: 1.0000
 COSTE TOTAL DE LA ACTIVIDAD:

Actividad Receptora	Tipo de Centro	Denominación	Valor Imputado Absoluto	Valor Imputado Relativo	Coste Imputado
165	Actividad Principal	Alumbrado Público y eficiencia energética	1.0000	100.00000%	9.842.235,56
TOTAL			1.0000	100.00000%	9.842.235,56

OBSERVACIONES:



AYUNTAMIENTO DE OVIEDO

REPARTO SECUNDARIO DE COSTES

Ejercicio 2022


Pág. 51

Fecha Obtención 10/03/2023

ACTIVIDAD: 810 / Servicio de la Policía Local
 TIPO: Centro Principal
 INDICADOR DE REPARTO:
 VALOR DEL INDICADOR: 294,0000
 COSTE TOTAL DE LA ACTIVIDAD:

Actividad Receptora	Tipo de Centro	Denominación	Valor Imputado Absoluto	Valor Imputado Relativo	Coste Imputado
1321	Actividad Principal	Conservación y policía urbana	3,0000	1,0204%	16.520,12
1333	Actividad Principal	Tráfico y Movilidad	49,0000	16,6667%	269.828,70
132	Actividad Principal	Seguridad y Orden Público	242,0000	82,3129%	1.332.623,38
TOTAL			294,0000	100,0000%	1.618.972,21

OBSERVACIONES:



AYUNTAMIENTO DE OVIEDO

REPARTO SECUNDARIO DE COSTES

Ejercicio 2022


Pág. 52

Fecha Obtención 10/03/2023

ACTIVIDAD: 820 / Servicio de Extinción de Incendios y Salvamento
 TIPO: Centro Principal
 INDICADOR DE REPARTO:
 VALOR DEL INDICADOR: 1.0000
 COSTE TOTAL DE LA ACTIVIDAD:

Actividad Receptora	Tipo de Centro	Denominación	Valor Imputado Absoluto	Valor Imputado Relativo	Coste Imputado
136	Actividad Principal	Prevención y Extinción de Incendios	1.0000	100.00000%	4.289.830,17
	TOTAL		1.0000	100.00000%	4.289.830,17

OBSERVACIONES:



AYUNTAMIENTO DE OVIEDO

REPARTO SECUNDARIO DE COSTES

Ejercicio 2022

Pág. 53

Fecha Obtención 10/03/2023

ACTIVIDAD: 830 / Coordinación de Protección Civil
 TIPO: Centro Principal
 INDICADOR DE REPARTO:
 VALOR DEL INDICADOR: 1.0000
 COSTE TOTAL DE LA ACTIVIDAD:

Actividad Receptora	Tipo de Centro	Denominación	Valor Imputado Absoluto	Valor Imputado Relativo	Coste Imputado
135	Actividad Principal	Protección Civil	1.0000	100.00000%	259.349,84
TOTAL			1.0000	100.00000%	259.349,84

OBSERVACIONES:

AYUNTAMIENTO DE OVIEDO

REPARTO SECUNDARIO DE COSTES

Ejercicio 2022


Pág. 54


Fecha Obtención 10/03/2023

ACTIVIDAD: ALOCAR / Renting vehículos municipales
 TIPO: Actividad Auxiliar
 INDICADOR DE REPARTO:
 VALOR DEL INDICADOR: 39.0000
 COSTE TOTAL DE LA ACTIVIDAD:

Actividad Receptora	Tipo de Centro	Denominación	Valor Imputado Absoluto	Valor Imputado Relativo	Coste Imputado
PR	Centro DAG	Sección de Prevención de Riesgos Laborales	1,0000	2,5641%	6,732,38
42	Centro Principal	Sección de Deportes	2,0000	5,1282%	13,464,75
750	Centro Principal	Sección de Apoyo Técnico (Parques y Jardines)	2,0000	5,1282%	13,464,75
760	Centro Principal	Sección Apoyo Técnico (Alumbrado Público y Eficiencia Ener.)	2,0000	5,1282%	13,464,75
810	Centro Principal	Servicio de la Policía Local	2,0000	5,1282%	13,464,75
830	Centro Principal	Coordinación de Protección Civil	3,0000	7,6923%	20,197,13
610	Centro Principal	Área de Urbanismo	7,0000	17,9487%	47,126,63
71	Centro Principal	Sección Apoyo Técnico (Vías)	7,0000	17,9487%	47,126,63
AUXNOI	Actividad DAG	Coste act. Auxiliares no imputable	13,0000	33,3333%	87,520,88
TOTAL			39,0000	100,0000%	262,562,64

OBSERVACIONES:





AYUNTAMIENTO DE OVIEDO

REPARTO SECUNDARIO DE COSTES

Ejercicio 2022


Pág. 55

Fecha Obtención 10/03/2023

ACTIVIDAD: AR / Sección de Archivo y Documentación
 TIPO: Centro DAG
 INDICADOR DE REPARTO:
 VALOR DEL INDICADOR: 1,0000
 COSTE TOTAL DE LA ACTIVIDAD:

Actividad Receptora	Tipo de Centro	Denominación	Valor Imputado Absoluto	Valor Imputado Relativo	Coste Imputado
214920	Actividad DAG	Archivo y documentación	1,0000	100,00000%	179,259,90
		TOTAL	1,0000	100,00000%	179,259,90

OBSERVACIONES:



AYUNTAMIENTO DE OVIEDO

REPARTO SECUNDARIO DE COSTES

Ejercicio 2022


Pág. 56

Fecha Obtención 10/03/2023

ACTIVIDAD: AUDITO / Auditorio Principe Felipe
 TIPO: Centro Principal
 INDICADOR DE REPARTO:
 VALOR DEL INDICADOR: 303.953,0000
 COSTE TOTAL DE LA ACTIVIDAD:

Actividad Receptora	Tipo de Centro	Denominación	Valor Imputado Absoluto	Valor Imputado Relativo	Coste Imputado
1300	Centro Principal	Sección de Turismo y Congresos	80.579,0000	26,5103%	83.560,40
51	Centro Principal	Fundación Municipal de Cultura	223.374,0000	73,4897%	231.638,79
TOTAL			303.953,0000	100,0000%	315.199,19

OBSERVACIONES:



AYUNTAMIENTO DE OVIEDO

REPARTO SECUNDARIO DE COSTES

Ejercicio 2022

Pág. 57

Fecha Obtención 10/03/2023

ACTIVIDAD: AUXNOI / Coste act. Auxiliares no imputable
 TIPO: Actividad DAG
 INDICADOR DE REPARTO:
 VALOR DEL INDICADOR: 1,0000
 COSTE TOTAL DE LA ACTIVIDAD:

Actividad Receptora	Tipo de Centro	Denominación	Valor Imputado Absoluto	Valor Imputado Relativo	Coste Imputado
999	No imputable	Centro de coste residual	1,0000	100,00000%	3.168.521,35
		TOTAL	1,0000	100,00000%	3.168.521,35

OBSERVACIONES:

AYUNTAMIENTO DE OVIEDO

REPARTO SECUNDARIO DE COSTES

Ejercicio 2022

Pág. 58


Fecha Obtención 10/03/2023


ACTIVIDAD: BDATOS / Suscripciones a Bases de Datos
 TIPO: Actividad Auxiliar
 INDICADOR DE REPARTO:
 VALOR DEL INDICADOR: 70.0000
 COSTE TOTAL DE LA ACTIVIDAD:

Actividad Receptora	Tipo de Centro	Denominación	Valor Imputado Absoluto	Valor Imputado Relativo	Coste Imputado
820	Centro Principal	Servicio de Extinción de Incendios y Salvamento	1.0000	1.4286%	
51	Centro Principal	Fundación Municipal de Cultura	2.0000	2.8571%	
CB	Centro DAG	Dirección de Contabilidad	2.0000	2.8571%	
CN	Centro DAG	Sacción de Contratación	2.0000	2.8571%	
IF	Centro DAG	Intervención General	2.0000	2.8571%	
SG	Centro DAG	Secretaría General	2.0000	2.8571%	
GP	Centro DAG	Sacción de Gestión de Patrimonio	3.0000	4.2857%	
EA	Centro DAG	Consejo Economico-Administrativo	4.0000	5.7143%	
SJ	Centro DAG	Dirección Jurídica	7.0000	10.0000%	
810	Centro Principal	Servicio de la Policía Local	9.0000	12.8571%	
610	Centro Principal	Área de Urbanismo	10.0000	14.2857%	
AUXN01	Actividad DAG	Coste act. Auxiliares no imputable	13.0000	18.5714%	
TE	Centro DAG	Tesorería (incluye Gestión e Inspección Tributaria)	13.0000	18.5714%	
TOTAL			70.0000	100.0000%	

238

OBSERVACIONES:






Esta es una copia impresa del documento electrónico (Ref: 13164205 S7XQP-WKW9J-8HZ3G 110FB55A9A1F494A8DF8F6AB030B05DD4FE3E65) generada con la aplicación informática Firmadoc. El documento está FIRMADO. Mediante el código de verificación puede comprobar la validez de la firma electrónica de los documentos firmados en la dirección web que le proporciona la entidad emisora de este documento.

AYUNTAMIENTO DE OVIEDO		REPARTO SECUNDARIO DE COSTES		Ejercicio 2022		Pág. 59	
						Fecha Obtención 10/03/2023	
ACTIVIDAD:	CB / Dirección de Contabilidad						
TIPO:	Centro DAG						
INDICADOR DE REPARTO:							
VALOR DEL INDICADOR:	1,0000						
COSTE TOTAL DE LA ACTIVIDAD:							
Actividad Receptora	Tipo de Centro	Denominación	Valor Imputado Absoluto	Valor Imputado Relativo	Coste Imputado		
120931	Actividad DAG	Contabilidad	1,0000	100,00000%	390.738,33		
		TOTAL	1,0000	100,00000%	390.738,33		

OBSERVACIONES:



AYUNTAMIENTO DE OVIEDO

REPARTO SECUNDARIO DE COSTES

Ejercicio 2022

Pág. 60

Fecha Obtención 10/03/2023

ACTIVIDAD: CJ / Consejería
 TIPO: Centro DAG
 INDICADOR DE REPARTO: Centro DAG
 VALOR DEL INDICADOR: 1.0000
 COSTE TOTAL DE LA ACTIVIDAD:

Actividad Receptora	Tipo de Centro	Denominación	Valor Imputado Absoluto	Valor Imputado Relativo	Coste Imputado
210920	Actividad DAG	Servicios de consejería	1.0000	100.00000%	280.825,34
TOTAL			1.0000	100.00000%	280.825,34

OBSERVACIONES:



Esta es una copia impresa del documento electrónico (Ref: 131205 S7XQP-WKW9J-8HZ3G 110FB55A9A1F494W8DF8F6B030B05DD4FE3E65) generada con la aplicación informática Firmadoc. El documento está FIRMADO. Mediante el código de verificación puede comprobar la validez de la firma electrónica de los documentos firmados en la dirección web que le proporciona la entidad emisora de este documento.

AYUNTAMIENTO DE OVIEDO		REPARTO SECUNDARIO DE COSTES		Ejercicio 2022		Pág. 61	
						Fecha Obtención 10/03/2023	
ACTIVIDAD:	CN / Sección de Contratación						
TIPO:	Centro DAG						
INDICADOR DE REPARTO:							
VALOR DEL INDICADOR:	1,0000						
COSTE TOTAL DE LA ACTIVIDAD:							
Actividad Receptora	Tipo de Centro	Denominación	Valor Imputado Absoluto	Valor Imputado Relativo	Coste Imputado		
211491	Actividad DAG	Contratación administrativa	1,0000	100,00000%	410.944,17		
		TOTAL	1,0000	100,00000%	410.944,17		

OBSERVACIONES:

AYUNTAMIENTO DE OVIEDO

REPARTO SECUNDARIO DE COSTES

Ejercicio 2022


Pág. 62


Fecha Obtención 10/03/2023

ACTIVIDAD: COMCAR / Combustible de vehículos municipales
 TIPO: Actividad Auxiliar
 INDICADOR DE REPARTO:
 VALOR DEL INDICADOR: 45.0000
 COSTE TOTAL DE LA ACTIVIDAD:

Actividad Receptora	Tipo de Centro	Denominación	Valor Imputado Absoluto	Valor Imputado Relativo	Coste Imputado
620	Centro Principal	Medio Ambiente	1,0000	2,2222%	284,14
PR	Centro DAG	Sección de Prevención de Riesgos Laborales	1,0000	2,2222%	284,14
42	Centro Principal	Sección de Deportes	2,0000	4,4444%	568,28
810	Centro Principal	Servicio de la Policía Local	2,0000	4,4444%	568,28
750	Centro Principal	Sección de Apoyo Técnico (Parques y Jardines)	3,0000	6,6667%	852,42
830	Centro Principal	Coordinación de Protección Civil	3,0000	6,6667%	852,42
760	Centro Principal	Sección Apoyo Técnico (Alumbrado Público y Eficiencia Ener.)	4,0000	8,8889%	1.136,56
610	Centro Principal	Área de Urbanismo	7,0000	15,5556%	1.988,97
71	Centro Principal	Sección Apoyo Técnico (Vías)	7,0000	15,5556%	1.988,97
AUXN01	Actividad DAG	Coste act. Auxiliares no imputable	15,0000	33,3333%	4.282,08
TOTAL			45,0000	100,0000%	12.786,25

OBSERVACIONES:






Esta es una copia impresa del documento electrónico (Ref: 131205 S7XQP-WKW9J-8HZ3G 110FB55A9A1F494A8DF8F6AB030B05DD4FE3E65) generada con la aplicación informática Firmadoc. El documento está FIRMADO. Mediante el código de verificación puede comprobar la validez de la firma electrónica de los documentos firmados en la dirección web que le proporciona la entidad emisora de este documento.

AYUNTAMIENTO DE OVIEDO		REPARTO SECUNDARIO DE COSTES		Ejercicio 2022		Pág. 63	
						Fecha Obtención 10/03/2023	
ACTIVIDAD:	CS / Servicio de Comunicación						
TIPO:	Centro DAG						
INDICADOR DE REPARTO:							
VALOR DEL INDICADOR:	1,0000						
COSTE TOTAL DE LA ACTIVIDAD:							
Actividad Receptora	Tipo de Centro	Denominación	Valor Imputado Absoluto	Valor Imputado Relativo	Coste Imputado		
060491	Actividad DAG	Comunicación social	1,0000	100,00000%	711,671,20		
		TOTAL	1,0000	100,00000%	711,671,20		

243

OBSERVACIONES:



AYUNTAMIENTO DE OVIEDO

REPARTO SECUNDARIO DE COSTES


Ejercicio 2022

Pág. 64
Fecha Obtención 10/03/2023

ACTIVIDAD: EA / Consejo Economico-Administrativo
 TIPO: Centro DAG
 INDICADOR DE REPARTO: Centro DAG
 VALOR DEL INDICADOR: 1.0000
 COSTE TOTAL DE LA ACTIVIDAD:

Actividad Receptora	Tipo de Centro	Denominación	Valor Imputado Absoluto	Valor Imputado Relativo	Coste Imputado
110931	Actividad DAG	Reclamaciones economico-administrativas	1.0000	100.00000%	258.837,65
	TOTAL		1.0000	100.00000%	258.837,65

OBSERVACIONES:



AYUNTAMIENTO DE OVIEDO

REPARTO SECUNDARIO DE COSTES

Ejercicio 2022

Pág. 65


Fecha Obtención 10/03/2023

ACTIVIDAD: ES / Sección de Registro y estadística
 TIPO: Centro DAG
 INDICADOR DE REPARTO:
 VALOR DEL INDICADOR: 1,0000
 COSTE TOTAL DE LA ACTIVIDAD:

Actividad Receptora	Tipo de Centro	Denominación	Valor Imputado Absoluto	Valor Imputado Relativo	Coste Imputado
21692	Actividad DAG	Registro General y Estadística	1,0000	100,00000%	715.720,49
TOTAL			1,0000	100,00000%	715.720,49


245

OBSERVACIONES:



Esta es una copia impresa del documento electrónico (Ref: 131205 S7XQP-WKW9J-8HZ3G 110FB55A9A1F494WDF8F6AB030B05DD4FE3E65) generada con la aplicación informática Firmadoc. El documento está FIRMADO. Mediante el código de verificación puede comprobar la validez de la firma electrónica de los documentos firmados en la dirección web que le proporciona la entidad emisora de este documento.

AYUNTAMIENTO DE OVIEDO		REPARTO SECUNDARIO DE COSTES		Ejercicio 2022		Pág. 66	
						Fecha Obtención 10/03/2023	
ACTIVIDAD:		GP / Sección de Gestión de Patrimonio					
TIPO:		Centro DAG					
INDICADOR DE REPARTO:							
VALOR DEL INDICADOR:		1,0000					
COSTE TOTAL DE LA ACTIVIDAD:							
Actividad Receptora	Tipo de Centro	Denominación	Valor Imputado Absoluto	Valor Imputado Relativo	Coste Imputado		
215933	Actividad DAG	Gestión del Patrimonio Municipal	1,0000	100,00000%	830.713,44		
		TOTAL	1,0000	100,00000%	830.713,44		



Esta es una copia impresa del documento electrónico (Ref: 13164205 S7XQP-WKW9J-8HZ3G 110FB55A9A1F494A8DF8F6AB030B05DD4FE3E65) generada con la aplicación informática Firmadoc. El documento está FIRMADO. Mediante el código de verificación puede comprobar la validez de la firma electrónica de los documentos firmados en la dirección web que le proporciona la entidad emisora de este documento.

AYUNTAMIENTO DE OVIEDO		REPARTO SECUNDARIO DE COSTES		Ejercicio 2022		Pág. 67	
						Fecha Obtención 10/03/2023	
ACTIVIDAD:		IF / Intervención General					
TIPO:		Centro DAG					
INDICADOR DE REPARTO:							
VALOR DEL INDICADOR:		1,0000					
COSTE TOTAL DE LA ACTIVIDAD:							
Actividad Receptora	Tipo de Centro	Denominación	Valor Imputado Absoluto	Valor Imputado Relativo	Coste Imputado		
140931	Actividad DAG	Control Interno	1,0000	100,00000%	595.623,13		
TOTAL			1,0000	100,00000%	595.623,13		
247							
OBSERVACIONES:							

AYUNTAMIENTO DE OVIEDO**REPARTO SECUNDARIO DE COSTES****Ejercicio 2022**

Pág. 68

Fecha Obtención 10/03/2023

ACTIVIDAD: INFORM/ Mantenimiento y Soporte Servicios Tecnológicos de la Organización
TIPO: Actividad Auxiliar


INDICADOR DE REPARTO:


VALOR DEL INDICADOR: 1.773.0000

COSTE TOTAL DE LA ACTIVIDAD:

Actividad Receptora	Tipo de Centro	Denominación	Valor Imputado Absoluto	Valor Imputado Relativo	Coste Imputado
220	Centro Principal	Sección de Festejos	2.0000	0,1128%	4.799,32
830	Centro Principal	Coordinación de Protección Civil	3.0000	0,1692%	7.198,97
760	Centro Principal	Sección Apoyo Técnico (Alumbrado Público y Eficiencia Ener)	4.0000	0,2256%	9.598,63
4102	Centro Principal	Escuela de Música Tradicional	6.0000	0,3384%	14.397,95
AR	Centro DAG	Sección de Archivo y Documentación	7.0000	0,3948%	16.797,61
CJ	Centro DAG	Consejería	7.0000	0,3948%	16.797,61
EA	Centro DAG	Consejo Economico-Administrativo	8.0000	0,4512%	19.197,27
PR	Centro DAG	Sección de Prevención de Riesgos Laborales	8.0000	0,4512%	19.197,27
450	Centro Principal	Sección de Salud Pública	10.0000	0,5640%	23.996,58
CS	Centro DAG	Servicio de Comunicación	10.0000	0,5640%	23.996,58
750	Centro Principal	Sección de Apoyo Técnico (Parques y Jardines)	11.0000	0,6204%	26.396,24
CB	Centro DAG	Dirección de Contabilidad	12.0000	0,6768%	28.795,90
SG	Centro DAG	Secretaría General	13.0000	0,7332%	31.195,56
SU	Centro DAG	Dirección Jurídica	13.0000	0,7332%	31.195,56
620	Centro Principal	Medio Ambiente	15.0000	0,8460%	35.994,87
820	Centro Principal	Servicio de Extinción de Incendios y Salvamento	15.0000	0,8460%	35.994,87
IF	Centro DAG	Intervención General	16.0000	0,9024%	38.394,53
CN	Centro DAG	Sección de Contratación	17.0000	0,9588%	40.794,19
OP	Centro DAG	Oficina Presupuestaria	17.0000	0,9588%	40.794,19
42	Centro Principal	Sección de Deportes	21.0000	1,1844%	50.392,82
4101	Centro Principal	Escuela de Música	23.0000	1,2972%	55.192,14
1300	Centro Principal	Sección de Turismo y Congresos	26.0000	1,4664%	62.391,12
4103	Centro Principal	Escuelas Infantiles	26.0000	1,4664%	62.391,12
PE	Centro DAG	Sección de Personal	27.0000	1,5228%	64.790,77
51	Centro Principal	Fundación Municipal de Cultura	37.0000	2,0869%	88.787,36
3130	Centro Principal	Coordinación de Juventud	48.0000	2,7073%	115.183,60
ES	Centro DAG	Sección de Registro y estadística	48.0000	2,7073%	115.183,60
4100	Centro Principal	Sección de Educación	49.0000	2,7637%	117.583,26
430	Centro Principal	Coordinación de Bibliotecas	75.0000	4,2301%	179.974,37

248

OBSERVACIONES:



AYUNTAMIENTO DE OVIEDO

REPARTO SECUNDARIO DE COSTES

Ejercicio 2022

Pág. 69

Fecha Obtención 10/03/2023

TE	Centro DAG	Tesorería (Incluye Gestión e Inspección Tributaria)	96,0000	5,4146%	230.367,20
610	Centro Principal	Área de Urbanismo	103,0000	5,8094%	247.164,80
312	Centro Principal	Coordinación de Centros Sociales	113,0000	6,3734%	271.161,39
810	Centro Principal	Servicio de la Policía Local	149,0000	8,4038%	357.549,09
AUXN01	Actividad DAG	Coste act. Auxiliares no imputable	738,0000	41,6244%	1.770.947,82
TOTAL			1.773,0000	100,0000%	4.254.594,16

OBSERVACIONES:

AYUNTAMIENTO DE OVIEDO**REPARTO SECUNDARIO DE COSTES****Ejercicio 2022**

Pag. 70

Fecha Obtención 10/03/2023

ACTIVIDAD: LIMEDI / Limpieza de edificios administrativos

TIPO: Actividad Auxiliar


INDICADOR DE REPARTO:


VALOR DEL INDICADOR: 38.0000

COSTE TOTAL DE LA ACTIVIDAD:

Actividad Receptora	Tipo de Centro	Denominación	Valor Imputado Absoluto	Valor Imputado Relativo	Coste Imputado
CB	Centro DAG	Dirección de Contabilidad	0,0313	0,0824%	683,80
CN	Centro DAG	Sección de Contratación	0,0313	0,0824%	683,80
IF	Centro DAG	Intervención General	0,0313	0,0824%	683,80
OP	Centro DAG	Oficina Presupuestaria	0,0313	0,0824%	683,80
PE	Centro DAG	Sección de Personal	0,0313	0,0824%	683,80
SG	Centro DAG	Secretaría General	0,0313	0,0824%	683,80
SJ	Centro DAG	Dirección Jurídica	0,0313	0,0824%	683,80
GP	Centro DAG	Sección de Gestión de Patrimonio	0,0833	0,2192%	1.819,81
3130	Centro Principal	Coordinación de Juventud	0,1250	0,3289%	2.730,81
AR	Centro DAG	Sección de Archivo y Documentación	0,1563	0,4113%	3.414,61
4100	Centro Principal	Sección de Educación	0,2500	0,6579%	5.461,62
760	Centro Principal	Sección Apoyo Técnico (Alumbrado Público y Eficiencia Ener.)	0,2500	0,6579%	5.461,62
ES	Centro DAG	Sección de Registro y estadística	0,2500	0,6579%	5.461,62
CJ	Centro DAG	Consejería	0,2604	0,6853%	5.688,83
TE	Centro DAG	Tesorería (Incluye Gestión e Inspección Tributaria)	0,2813	0,7403%	6.145,42
71	Centro Principal	Sección Apoyo Técnico (Vías)	0,6667	1,7545%	14.565,06
1300	Centro Principal	Sección de Turismo y Congresos	1,0000	2,6316%	21.846,49
51	Centro Principal	Fundación Municipal de Cultura	1,0000	2,6316%	21.846,49
610	Centro Principal	Área de Urbanismo	1,0000	2,6316%	21.846,49
830	Centro Principal	Coordinación de Protección Civil	1,0000	2,6316%	21.846,49
EA	Centro DAG	Consejo Economico-Administrativo	1,0000	2,6316%	21.846,49
PR	Centro DAG	Sección de Prevención de Riesgos Laborales	1,0000	2,6316%	21.846,49
450	Centro Principal	Sección de Salud Pública	3,0000	7,8947%	65.539,48
810	Centro Principal	Servicio de la Policía Local	3,0313	7,9771%	66.223,28
750	Centro Principal	Sección de Apoyo Técnico (Parques y Jardines)	4,0000	10,5263%	87.385,98
AUXNOI	Actividad DAG	Coste act. Auxiliares no imputable	19,4266	51,1226%	424.403,11
		TOTAL	38,0000	100,0000%	830.166,79

250

OBSERVACIONES:



Esta es una copia impresa del documento electrónico (Ref: 131205 S7XQP-WKW9J-8HZ3G 110FB55A9A1F4944BDF8F5B030B05DD4FE3E65) generada con la aplicación informática Firmadoc. El documento está FIRMADO. Mediante el código de verificación puede comprobar la validez de la firma electrónica de los documentos firmados en la dirección web que le proporciona la entidad emisora de este documento.

AYUNTAMIENTO DE OVIEDO		REPARTO SECUNDARIO DE COSTES		Ejercicio 2022		Pág. 71	
ACTIVIDAD:		MANCAR / Mantenimiento de vehículos municipales				Fecha Obtención 10/03/2023	
TIPO:		Actividad Auxiliar					
INDICADOR DE REPARTO:							
VALOR DEL INDICADOR:		6,0000					
COSTE TOTAL DE LA ACTIVIDAD:							
Actividad Receptora	Tipo de Centro	Denominación	Valor Imputado Absoluto	Valor Imputado Relativo	Coste Imputado		
620	Centro Principal	Medio Ambiente	1,0000	16,6667%	883,11		
750	Centro Principal	Sección de Apoyo Técnico (Parques y Jardines)	1,0000	16,6667%	883,11		
760	Centro Principal	Sección Apoyo Técnico (Alumbrado Público y Eficiencia Ener)	2,0000	33,3333%	1,766,22		
AUXNOI	Actividad DAG	Coste act. Auxiliares no imputable	2,0000	33,3333%	1,766,22		
TOTAL			6,0000	100,0000%	5,298,66		

OBSERVACIONES:

AYUNTAMIENTO DE OVIEDO

REPARTO SECUNDARIO DE COSTES

Ejercicio 2022

Pág. 72


Fecha Obtención 10/03/2023


ACTIVIDAD: MANEDI / Mantenimiento de edificios administrativos
TIPO: Actividad Auxiliar
INDICADOR DE REPARTO:
VALOR DEL INDICADOR: 41.0000
COSTE TOTAL DE LA ACTIVIDAD:

Actividad Receptora	Tipo de Centro	Denominación	Valor Imputado Absoluto	Valor Imputado Relativo	Coste Imputado
CB	Centro DAG	Dirección de Contabilidad	0,0313	0,0763%	236,10
CN	Centro DAG	Sección de Contratación	0,0313	0,0763%	236,10
IF	Centro DAG	Intervención General	0,0313	0,0763%	236,10
OP	Centro DAG	Oficina Presupuestaria	0,0313	0,0763%	236,10
PE	Centro DAG	Sección de Personal	0,0313	0,0763%	236,10
SG	Centro DAG	Secretaría General	0,0313	0,0763%	236,10
SJ	Centro DAG	Dirección Jurídica	0,0313	0,0763%	236,10
GP	Centro DAG	Sección de Gestión de Patrimonio	0,0833	0,2032%	628,34
3130	Centro Principal	Coordinación de Juventud	0,1250	0,3049%	942,88
AR	Centro DAG	Sección de Archivo y Documentación	0,1563	0,3812%	1.178,98
4100	Centro Principal	Sección de Educación	0,2500	0,6098%	1.885,76
760	Centro Principal	Sección Apoyo Técnico (Alumbrado Público y Eficiencia Ener.)	0,2500	0,6098%	1.885,76
ES	Centro DAG	Sección de Registro y estadística	0,2500	0,6098%	1.885,76
CJ	Centro DAG	Consejería	0,2604	0,6351%	1.964,21
TE	Centro DAG	Tesorería (Incluye Gestión e Inspección Tributaria)	0,2813	0,6861%	2.121,86
71	Centro Principal	Sección Apoyo Técnico (Vías)	0,6667	1,6261%	5.028,94
610	Centro Principal	Área de Urbanismo	1,0000	2,4390%	7.543,04
830	Centro Principal	Coordinación de Protección Civil	1,0000	2,4390%	7.543,04
EA	Centro Principal	Consejo Económico-Administrativo	1,0000	2,4390%	7.543,04
PR	Centro DAG	Sección de Prevención de Riesgos Laborales	1,0000	2,4390%	7.543,04
1300	Centro Principal	Sección de Turismo y Congresos	2,0000	4,8760%	15.086,08
51	Centro Principal	Fundación Municipal de Cultura	2,0000	4,8760%	15.086,08
450	Centro Principal	Sección de Salud Pública	3,0000	7,3171%	22.629,12
810	Centro Principal	Servicio de la Policía Local	3,0313	7,3934%	22.865,22
750	Centro Principal	Sección de Apoyo Técnico (Parques y Jardines)	4,0000	9,7506%	30.172,16
AUXNOI	Actividad DAG	Coste act. Auxiliares no imputable	20,4266	49,8210%	154.078,66
		TOTAL	41.0000	100,0000%	309.264,63

252

OBSERVACIONES:





Esta es una copia impresa del documento electrónico (Ref: 13164205 S7XQP-WKW9J-8HZ3G 110FB55A9A1F494A8DF8F6AB030B05DD4FE3E65) generada con la aplicación informática Firmadoc. El documento está FIRMADO. Mediante el código de verificación puede comprobar la validez de la firma electrónica de los documentos firmados en la dirección web que le proporciona la entidad emisora de este documento.

253

AYUNTAMIENTO DE OVIEDO

REPARTO SECUNDARIO DE COSTES

Ejercicio 2022


Pág. 73

Fecha Obtención 10/03/2023

ACTIVIDAD: OP / Oficina Presupuestaria
 TIPO: Centro DAG
 INDICADOR DE REPARTO: Centro DAG
 VALOR DEL INDICADOR: 1.0000
 COSTE TOTAL DE LA ACTIVIDAD:

Actividad Receptora	Tipo de Centro	Denominación	Valor Imputado Absoluto	Valor Imputado Relativo	Coste Imputado
160931	Actividad DAG	Presupuestos	1.0000	100.00000%	490.770,19
	TOTAL		1.0000	100.00000%	490.770,19

OBSERVACIONES:



AYUNTAMIENTO DE OVIEDO

REPARTO SECUNDARIO DE COSTES

Ejercicio 2022

Pág. 74


Fecha Obtención 10/03/2023

ACTIVIDAD: PARMOV / Parque móvil
 TIPO: Centro Auxiliar
 INDICADOR DE REPARTO:
 VALOR DEL INDICADOR: 1,0000
 COSTE TOTAL DE LA ACTIVIDAD:

Actividad Receptora	Tipo de Centro	Denominación	Valor Imputado Absoluto	Valor Imputado Relativo	Coste Imputado
ALOCAR	Actividad Auxiliar	Renting vehículos municipales	1,0000	100,00000%	280,647,55
COMCAR	Actividad Auxiliar	Combustible de vehículos municipales	1,0000	100,00000%	280,647,55
MANCAR	Actividad Auxiliar	Mantenimiento de vehículos municipales	1,0000	100,00000%	280,647,55
	TOTAL		3,0000	300,00000%	841,942,65

254

OBSERVACIONES:



AYUNTAMIENTO DE OVIEDO

REPARTO SECUNDARIO DE COSTES

Ejercicio 2022

Pág. 75


Fecha Obtención 10/03/2023

ACTIVIDAD: PE / Sección de Personal
 TIPO: Centro DAG
 INDICADOR DE REPARTO:
 VALOR DEL INDICADOR: 1.0000
 COSTE TOTAL DE LA ACTIVIDAD:

Actividad Receptora	Tipo de Centro	Denominación	Valor Imputado Absoluto	Valor Imputado Relativo	Coste Imputado
212920	Actividad DAG	Nómina, seguridad Social, gestión de personal	1.0000	100.00000%	629.070,03
	TOTAL		1.0000	100.00000%	629.070,03

255

OBSERVACIONES:



AYUNTAMIENTO DE OVIEDO

REPARTO SECUNDARIO DE COSTES

Ejercicio 2022


Pág. 76

Fecha Obtención 10/03/2023

ACTIVIDAD: PR / Sección de Prevención de Riesgos Laborales
 TIPO: Centro DAG
 INDICADOR DE REPARTO:
 VALOR DEL INDICADOR: 1.0000
 COSTE TOTAL DE LA ACTIVIDAD:

Actividad Receptora	Tipo de Centro	Denominación	Valor Imputado Absoluto	Valor Imputado Relativo	Coste Imputado
213920	Actividad DAG	Prevención de riesgos laborales	1.0000	100.00000%	436.232,16
TOTAL			1.0000	100.00000%	436.232,16

OBSERVACIONES:



AYUNTAMIENTO DE OVIEDO

REPARTO SECUNDARIO DE COSTES

Ejercicio 2022


Pág. 77

Fecha Obtención 10/03/2023

ACTIVIDAD: SG / Secretaría General
 TIPO: Centro DAG
 INDICADOR DE REPARTO:
 VALOR DEL INDICADOR: 1.0000
 COSTE TOTAL DE LA ACTIVIDAD:

Actividad Receptora	Tipo de Centro	Denominación	Valor Imputado Absoluto	Valor Imputado Relativo	Coste Imputado
050920	Actividad DAG	Secretaría	1.0000	100.00000%	425.931,18
TOTAL			1.0000	100.00000%	425.931,18

OBSERVACIONES:



AYUNTAMIENTO DE OVIEDO

REPARTO SECUNDARIO DE COSTES

Ejercicio 2022

Pág. 78

Fecha Obtención 10/03/2023

ACTIVIDAD: SJ / Dirección Jurídica
 TIPO: Centro DAG
 INDICADOR DE REPARTO:
 VALOR DEL INDICADOR: 1,0000
 COSTE TOTAL DE LA ACTIVIDAD:

Actividad Receptora	Tipo de Centro	Denominación	Valor Imputado Absoluto	Valor Imputado Relativo	Coste Imputado
030920	Actividad DAG	Asesoramiento jurídico y emisión de informes	1,0000	100,00000%	721,639,95
TOTAL			1,0000	100,00000%	721,639,95

OBSERVACIONES:

AYUNTAMIENTO DE OVIEDO

REPARTO SECUNDARIO DE COSTES

Ejercicio 2022

Pág. 79


Fecha Obtención 10/03/2023

ACTIVIDAD: SUMELE / Suministro de energía eléctrica Centros de Costes
TIPO: Actividad Auxiliar
INDICADOR DE REPARTO:
VALOR DEL INDICADOR: 1.121.521,0000
COSTE TOTAL DE LA ACTIVIDAD:

Actividad Receptora	Tipo de Centro	Denominación	Valor Imputado Absoluto	Valor Imputado Relativo	Coste Imputado
CB	Centro DAG	Dirección de Contabilidad	664,0000	0,0592%	1.085,80
CN	Centro DAG	Sección de Contratación	664,0000	0,0592%	1.085,80
IF	Centro DAG	Intervención General	664,0000	0,0592%	1.085,80
OP	Centro DAG	Oficina Presupuestaria	664,0000	0,0592%	1.085,80
SG	Centro DAG	Secretaría General	664,0000	0,0592%	1.085,80
SU	Centro DAG	Dirección Jurídica	664,0000	0,0592%	1.085,80
EA	Centro DAG	Consejo Económico-Administrativo	702,0000	0,0626%	1.147,94
GP	Centro DAG	Sección de Gestión de Patrimonio	902,0000	0,0804%	1.474,98
760	Centro Principal	Sección de Apoyo Técnico (Alumbrado Público y Eficiencia Ener.)	2.558,0000	0,2281%	4.182,93
810	Centro Principal	Servicio de la Policía Local	3.057,0000	0,2726%	4.998,92
AR	Centro DAG	Sección de Archivo y Documentación	3.749,0000	0,3343%	6.130,50
PE	Centro DAG	Sección de Personal	3.763,0000	0,3355%	6.153,39
CJ	Centro DAG	Consellería	3.796,0000	0,3385%	6.207,36
4100	Centro Principal	Sección de Educación	3.902,0000	0,3479%	6.380,69
ES	Centro DAG	Sección de Registro y estadística	3.902,0000	0,3479%	6.380,69
TE	Centro DAG	Tesorería (Incluye Gestión e Inspección Tributaria)	4.566,0000	0,4071%	7.466,49
42	Centro Principal	Sección de Deportes	4.893,0000	0,4363%	8.001,21
71	Centro Principal	Sección Apoyo Técnico (Vías)	6.920,0000	0,6170%	1.1315,83
430	Centro Principal	Coordinación de Bibliotecas	7.480,0000	0,6670%	12.231,57
450	Centro Principal	Sección de Salud Pública	9.136,0000	0,8146%	14.939,52
3130	Centro Principal	Coordinación de Juventud	12.738,0000	1,1358%	20.829,64
750	Centro Principal	Sección de Apoyo Técnico (Parques y Jardines)	17.020,0000	1,5176%	27.831,72
610	Centro Principal	Área de Urbanismo	17.828,0000	1,5896%	29.152,99
830	Centro Principal	Coordinación de Protección Civil	59.450,0000	5,3008%	97.214,79
1300	Centro Principal	Sección de Turismo y Congresos	109.846,0000	9,7944%	179.624,14
51	Centro Principal	Fundación Municipal de Cultura	198.717,0000	17,7185%	324.949,21
312	Centro Principal	Coordinación de Centros Sociales	228.486,0000	20,3729%	373.628,55
AUXNOI	Actividad DAG	Coste act. Auxiliares no imputable	414.126,0000	36,9254%	677.193,78
TOTAL			1.121.521,0000	100,0000%	1.833.951,62

259

OBSERVACIONES:



AYUNTAMIENTO DE OVIEDO**REPARTO SECUNDARIO DE COSTES****Ejercicio 2022**

Pág. 80

Fecha Obtención 10/03/2023

ACTIVIDAD: SUMMA / Suministro de material de oficina a los Centros
TIPO: Actividad Auxiliar


INDICADOR DE REPARTO:


VALOR DEL INDICADOR: 1.672.0000

COSTE TOTAL DE LA ACTIVIDAD:

Actividad Receptora	Tipo de Centro	Denominación	Valor Imputado Absoluto	Valor Imputado Relativo	Coste Imputado
830	Centro Principal	Coordinación de Protección Civil	2.0000	0,1196%	81,95
CS	Centro DAG	Servicio de Comunicación	2.0000	0,1196%	81,95
3130	Centro Principal	Coordinación de Juventud	3.0000	0,1794%	122,92
AR	Centro DAG	Sacción de Archivo y Documentación	3.0000	0,1794%	122,92
EA	Centro DAG	Consejo Economico-Administrativo	3.0000	0,1794%	122,92
450	Centro Principal	Sacción de Salud Pública	4.0000	0,2392%	163,90
760	Centro Principal	Sacción Apoyo Técnico (Alumbrado Público y Eficiencia Ener.)	4.0000	0,2392%	163,90
620	Centro Principal	Medio Ambiente	5.0000	0,2990%	204,87
PR	Centro DAG	Sacción de Prevención de Riesgos Laborales	5.0000	0,2990%	204,87
750	Centro Principal	Sacción de Apoyo Técnico (Parques y Jardines)	6.0000	0,3589%	245,84
CB	Centro DAG	Dirección de Contabilidad	6.0000	0,3589%	245,84
SG	Centro DAG	Secretaría General	6.0000	0,3589%	245,84
CN	Centro DAG	Sacción de Contratación	9.0000	0,5383%	368,77
GP	Centro DAG	Sacción de Gestión de Patrimonio	9.0000	0,5383%	368,77
OP	Centro DAG	Oficina Presupuestaria	9.0000	0,5383%	368,77
SJ	Centro DAG	Dirección Jurídica	9.0000	0,5383%	368,77
1300	Centro Principal	Sacción de Turismo y Congresos	10.0000	0,5981%	409,74
220	Centro Principal	Sacción de Festejos	10.0000	0,5981%	409,74
IF	Centro DAG	Intervención General	10.0000	0,5981%	409,74
4102	Centro Principal	Escuela de Música Tradicional	12.0000	0,7177%	491,69
312	Centro Principal	Coordinación de Centros Sociales	13.0000	0,7775%	532,66
PE	Centro DAG	Sacción de Personal	13.0000	0,7775%	532,66
71	Centro Principal	Sacción Apoyo Técnico (Vias)	21.0000	1,2560%	860,46
430	Centro Principal	Coordinación de Bibliotecas	22.0000	1,3159%	901,43
4100	Centro Principal	Sacción de Educación	24.0000	1,4354%	983,38
42	Centro Principal	Sacción de Deportes	24.0000	1,4354%	983,38
51	Centro Principal	Fundación Municipal de Cultura	25.0000	1,4952%	1.024,35
4101	Centro Principal	Escuela de Música	29.0000	1,7344%	1.188,25
ES	Centro DAG	Sacción de Registro y estadística	36.0000	2,1531%	1.475,07

260

OBSERVACIONES:



AYUNTAMIENTO DE OVIEDO

REPARTO SECUNDARIO DE COSTES

Ejercicio 2022


Pág. 81

Fecha Obtención 10/03/2023

TE	Centro DAG	Tesorería (Incluye Gestión e Inspección Tributaria)	49,0000	2,9306%	2,007,73
610	Centro Principal	Área de Urbanismo	72,0000	4,3062%	2,950,13
820	Centro Principal	Servicio de Extinción de Incendios y Salvamento	73,0000	4,3660%	2,991,11
4103	Centro Principal	Escuelas Infantiles	142,0000	8,4928%	5,818,32
810	Centro Principal	Servicio de la Policía Local	294,0000	17,5837%	12,046,38
AUXN01	Actividad DAG	Coste act. Auxiliares no imputable	708,0000	42,3445%	29,009,66
TOTAL			1,672,0000	100,0000%	68,508,69

261

OBSERVACIONES:



AYUNTAMIENTO DE OVIEDO

REPARTO SECUNDARIO DE COSTES

Ejercicio 2022

Pág. 82

Fecha Obtención 10/03/2023

ACTIVIDAD: TE / Tesorería (Incluye Gestión e Inspección Tributaria)
 TIPO: Centro DAG
 INDICADOR DE REPARTO: Centro DAG
 VALOR DEL INDICADOR: 1.0000
 COSTE TOTAL DE LA ACTIVIDAD:

Actividad Receptora	Tipo de Centro	Denominación	Valor Imputado Absoluto	Valor Imputado Relativo	Coste Imputado
150	Actividad DAG	Servicios de Tesorería	1.0000	100.00000%	4.020.468,72
		TOTAL	1.0000	100.00000%	4.020.468,72

OBSERVACIONES:

AYUNTAMIENTO DE OVIEDO

REPARTO SECUNDARIO DE COSTES

Ejercicio 2022

Pág. 83

Fecha Obtención 10/03/2023

ACTIVIDAD:

TELFIJ / Telefonía Fija

TIPO:

Actividad Auxiliar

INDICADOR DE REPARTO:

VALOR DEL INDICADOR:


965,0000


COSTE TOTAL DE LA ACTIVIDAD:

Actividad Receptora	Tipo de Centro	Denominación	Valor Imputado Absoluto	Valor Imputado Relativo	Coste Imputado
4102	Centro Principal	Escuela de Música Tradicional	3,0000	0,3109%	75,14
830	Centro Principal	Coordinación de Protección Civil	3,0000	0,3109%	75,14
AR	Centro DAG	Sección de Archivo y Documentación	4,0000	0,4145%	100,19
450	Centro Principal	Sección de Salud Pública	5,0000	0,5181%	125,24
620	Centro Principal	Medio Ambiente	5,0000	0,5181%	125,24
220	Centro Principal	Sección de Festejos	6,0000	0,6218%	150,28
4101	Centro Principal	Escuela de Música	7,0000	0,7254%	175,33
CN	Centro DAG	Sección de Contratación	7,0000	0,7254%	175,33
OP	Centro DAG	Oficina Presupuestaria	7,0000	0,7254%	175,33
PR	Centro DAG	Sección de Prevención de Riesgos Laborales	7,0000	0,7254%	175,33
SG	Centro DAG	Secretaría General	7,0000	0,7254%	175,33
CB	Centro DAG	Dirección de Contabilidad	8,0000	0,8290%	200,38
CS	Centro DAG	Servicio de Comunicación	8,0000	0,8290%	200,38
EA	Centro DAG	Consejo Económico-Administrativo	8,0000	0,8290%	200,38
750	Centro Principal	Sección de Apoyo Técnico (Parques y Jardines)	9,0000	0,9326%	225,43
GP	Centro DAG	Sección de Gestión de Patrimonio	9,0000	0,9326%	225,43
SJ	Centro DAG	Dirección Jurídica	9,0000	0,9326%	225,43
SU	Centro DAG	Intervención General	10,0000	1,0363%	250,47
IF	Centro DAG	Sección de Registro y estadística	11,0000	1,1399%	275,52
ES	Centro DAG	Coordinación de Juventud	13,0000	1,3472%	325,62
3130	Centro Principal	Sección de Personal	14,0000	1,4508%	350,66
PE	Centro DAG	Escuelas Infantiles	17,0000	1,7617%	425,81
4103	Centro Principal	Coordinación de Bibliotecas	19,0000	1,9689%	475,90
430	Centro Principal	Servicio de Extinción de Incendios y Salvamento	19,0000	1,9689%	475,90
820	Centro Principal	Consejería	19,0000	1,9689%	475,90
CJ	Centro DAG	Sección de Educación	22,0000	2,2798%	551,04
4100	Centro Principal	Sección de Turismo y Congresos	26,0000	2,6943%	651,23
1300	Centro Principal	Sección de Deportes	28,0000	2,9016%	701,33
42	Centro Principal	Fundación Municipal de Cultura	41,0000	4,2487%	1,026,95
51	Centro Principal				

263

OBSERVACIONES:





AYUNTAMIENTO DE OVIEDO

REPARTO SECUNDARIO DE COSTES

Ejercicio 2022

Pág. 84

Fecha Obtención 10/03/2023

TE	Centro DAG	Tesorería (Incluye Gestión e Inspección Tributaria)				
312	Centro Principal	Coordinación de Centros Sociales	51,0000	5,2850%	1.277,42	
810	Centro Principal	Servicio de la Policía Local	55,0000	5,6995%	1.377,61	
610	Centro Principal	Area de Urbanismo	74,0000	7,6684%	1.853,51	
AUXN01	Actividad DAG	Coste act. Auxiliares no imputable	75,0000	7,7720%	1.878,56	
			359,0000	37,2021%	8.992,04	
		TOTAL	965,0000	100,0000%	24.170,81	

OBSERVACIONES:

AYUNTAMIENTO DE OVIEDO

REPARTO SECUNDARIO DE COSTES

Ejercicio 2022

Pág. 85


Fecha Obtención 10/03/2023


ACTIVIDAD: TELMOV / Telefonía móvil
TIPO: Actividad Auxiliar
INDICADOR DE REPARTO:
VALOR DEL INDICADOR: 219,0000
COSTE TOTAL DE LA ACTIVIDAD:

Actividad Receptora	Tipo de Centro	Denominación	Valor Imputado Absoluto	Valor Imputado Relativo	Coste Imputado
312	Centro Principal	Coordinación de Centros Sociales	1,0000	0,4566%	82,78
430	Centro Principal	Coordinación de Bibliotecas	1,0000	0,4566%	82,78
ES	Centro DAG	Sección de Registro y estadística	1,0000	0,4566%	82,78
IF	Centro DAG	Intervención General	1,0000	0,4566%	82,78
PE	Centro DAG	Sección de Personal	1,0000	0,4566%	82,78
SG	Centro DAG	Secretaría General	1,0000	0,4566%	82,78
620	Centro Principal	Medio Ambiente	2,0000	0,9132%	165,55
760	Centro Principal	Sección Apoyo Técnico (Alumbrado Público y Eficiencia Ener.)	2,0000	0,9132%	165,55
4100	Centro Principal	Sección de Educación	3,0000	1,3699%	248,33
750	Centro Principal	Sección de Apoyo Técnico (Parques y Jardines)	3,0000	1,3699%	248,33
830	Centro Principal	Coordinación de Protección Civil	3,0000	1,3699%	248,33
OP	Centro DAG	Oficina Presupuestaria	3,0000	1,3699%	248,33
1300	Centro Principal	Sección de Turismo y Congresos	4,0000	1,8265%	331,11
CS	Centro DAG	Servicio de Comunicación	4,0000	1,8265%	331,11
TE	Centro DAG	Tesorería (Incluye Gestión e Inspección Tributaria)	4,0000	1,8265%	331,11
610	Centro Principal	Área de Urbanismo	5,0000	2,2831%	413,88
820	Centro Principal	Servicio de Extinción de Incendios y Salvamento	5,0000	2,2831%	413,88
42	Centro Principal	Sección de Deportes	6,0000	2,7397%	496,66
4103	Centro Principal	Escuelas Infantiles	11,0000	5,0228%	910,54
51	Centro Principal	Fundación Municipal de Cultura	11,0000	5,0228%	910,54
810	Centro Principal	Servicio de la Policía Local	22,0000	10,0457%	1.821,09
AUXNOI	Actividad DAG	Coste act. Auxiliares no imputable	125,0000	57,0769%	10.347,09
TOTAL			219,0000	100,0000%	18.128,11

265

OBSERVACIONES:





AYUNTAMIENTO DE OVIEDO

REPARTO SECUNDARIO DE COSTES

Ejercicio 2022

Pág. 86

Fecha Obtención 10/03/2023

ACTIVIDAD: TIC / Sección de Tecnologías de la Información y Comunicación
 TIPO: Centro Auxiliar
 INDICADOR DE REPARTO:
 VALOR DEL INDICADOR: 1.0000
 COSTE TOTAL DE LA ACTIVIDAD:

Actividad Receptora	Tipo de Centro	Denominación	Valor Imputado Absoluto	Valor Imputado Relativo	Coste Imputado
TELMOV	Actividad Auxiliar	Telefonía móvil	0,0300	3,00000%	18.128,11
TELFU	Actividad Auxiliar	Telefonía Fija	0,0400	4,00000%	24.170,81
INFORM	Actividad Auxiliar	Mantenimiento y Soporte Servicios Tecnológicos de la Organización	0,9300	93,00000%	561.971,32
	TOTAL		1,0000	100,00000%	604.270,24


OBSERVACIONES:

DOCUMENTO DOCUMENTACIÓN COMPLEMENTARIA: Memoria de costes y rendimiento de los servicios públicos municipales 2022	IDENTIFICADORES	
OTROS DATOS Código para validación: S7XQP-WKW9J-8HZ3G Página 267 de 269	FIRMAS 1.- Director Contabilidad del AYUNTAMIENTO DE OVIEDO. FIRMA 04/04/2023 12:25	ESTADO FIRMADO 04/04/2023 12:25



Esta es una copia impresa del documento electrónico (Ref: 13164205 S7XQP-WKW9J-8HZ3G 110FB55A9A1F494A8DF8F6FA8030B05DD4FE3E65) generada con la aplicación informática Firmadoc. El documento está FIRMADO. Mediante el código de verificación puede comprobar la validez de la firma electrónica de los documentos firmados en la dirección web que le proporciona la entidad emisora de este documento.

ANEXO IV:



Resumen general de Actividades Principales o Finalistas (Servicios)

OVIEDO.es

CONTABILIDAD

267

OBSERVACIONES:

AYUNTAMIENTO DE OVIEDO

RESUMEN GENERAL DE ACTIVIDADES FINALES

Ejercicio 2022

Pág. 1

Fecha Obtención 10/03/2023

Centro / actividad de coste	Denominación	Coste total		Ingresos		Margen	
		Importe	%	Importe	%	Importe	%
132	Seguridad y Orden Público	13.424.343,90	6,26		0,00	-13.424.343,90	0,00
1321	Conservación y policía urbana	345.490,74	0,16		0,00	-345.490,74	0,00
1331	Servicio de retirada, traslado, depósito de vehículos de la vía pública	1.832.221,33	0,85	374.571,10	1,75	-1.457.650,23	20,44
1332	Servicio de estacionamiento regulado de vehículos en la vía pública	3.228.357,94	1,50	1.913.407,69	8,95	-1.314.950,25	59,27
1333	Tráfico y Movilidad	4.882.197,43	2,28	1.832.120,44	8,57	-3.050.076,99	37,53
135	Protección Civil	259.349,94	0,12		0,00	-259.349,94	0,00
136	Prevención y Extinción de Incendios	4.289.830,17	2,00	9.712,78	0,05	-4.280.117,39	0,23
1511	Licencias Urbanísticas	3.140.600,95	1,46	1.799.991,49	8,42	-1.340.609,46	57,31
1512	Planificación y Gestión Urbanística	1.251.138,27	0,58	199.223,24	0,93	-1.051.915,03	15,92
160	Alcantarillado	5.899.543,91	2,75	964.671,86	4,51	-4.934.872,05	16,35
161	Abastecimiento domiciliario de agua potable	9.730.045,74	4,53	1.595.398,72	7,47	-8.134.647,02	16,40
1621	Recogida de residuos	11.179.267,15	5,21	10.113.652,94	47,33	-1.065.614,21	90,47
163	Limpieza Varia	15.649.197,66	7,29		0,00	-15.649.197,66	0,00
164	Cementero	793.724,09	0,37	21.884,60	0,10	-771.839,49	2,76
165	Alumbrado Público y eficiencia energética	9.842.235,56	4,59		0,00	-9.842.235,56	0,00
170	Medio ambiente	349.836,81	0,16		0,00	-349.836,81	0,00
171	Parques y Jardines	8.969.302,72	4,18		0,00	-8.969.302,72	0,00
23130	Ayuda a domicilio_Ordinaria	1.485.104,79	0,69	82.244,97	0,38	-1.402.859,82	5,54
23131	Teleasistencia domiciliaria_Ordinaria	80.770,10	0,04	4.207,16	0,02	-76.562,94	5,21
23132	Ayuda a domicilio_Dependencia	3.751.969,13	1,75		0,00	-3.751.969,13	0,00
23133	Teleasistencia_Dependencia	50.533,69	0,02		0,00	-50.533,69	0,00
2315	Juventud	784.001,64	0,37		0,00	-784.001,64	0,00
23151	Música Joven	151.381,28	0,07	20.168,76	0,09	-131.212,52	13,32
2316	Centros Sociales	4.188.299,20	1,95		0,00	-4.188.299,20	0,00
311	Protección de la Salud Pública	633.836,91	0,30		0,00	-633.836,91	0,00
3231	Funcionamiento Centros docentes Preescolar/Primaria	9.100.825,36	4,24	102.512,43	0,48	-8.998.312,93	1,13
3232	Servicios Educativos Primer Ciclo (0-3 años)	7.701.195,27	3,59	251.494,96	1,18	-7.449.700,31	3,27
3261	Servicios prestados en la Escuela de Música	1.515.474,01	0,71	303.114,12	1,42	-1.212.359,89	20,00
3262	Escuela de Música Tradicional	501.368,44	0,23	53.182,77	0,25	-448.185,67	10,61
3321	Bibliotecas	1.359.151,05	0,63		0,00	-1.359.151,05	0,00
338	Fiestas Populares y Festejos	3.955.787,11	1,84		0,00	-3.955.787,11	0,00
420	Promoción del deporte e instalaciones deportivas	15.047.908,36	7,01	798.027,56	3,73	-14.249.880,80	5,30
432	Turismo y Congresos	5.378.864,71	2,51	79.714,05	0,37	-5.299.150,66	1,48

268

OBSERVACIONES:



AYUNTAMIENTO DE OVIEDO

RESUMEN GENERAL DE ACTIVIDADES FINALES

Ejercicio 2022

Pág. 2

Fecha Obtención 10/03/2023

Centro / actividad de coste	Denominación	Coste total		Ingresos		Margen	
		Importe	%	Importe	%	Importe	%
4411	Transporte urbano colectivo de viajeros	22.683.964,59	10,57		0,00	-22.683.964,59	0,00
510	Promoción y equipamientos culturales	13.516.207,87	6,30	851.246,30	3,98	-12.664.961,57	6,30
710	Vías Públicas, Carreteras y Caminos Vecinales	27.624.815,18	12,87		0,00	-27.624.815,18	0,00
	TOTAL	214.578.142,89		21.370.547,94		-193.207.594,95	

269

OBSERVACIONES:

